

«Бекітемін»  
Ақсу негізгі орта мектебінің директоры М.А  
Исбүсинова А.Б.



Бағалардың оқу қызметімен тәрбиесін ұйымдастыруды жоспарлау инклогограммасы  
(Ересек топ)

2024-2025 оқу жылы

**Тәрбиелеу - білім беру процесінің циклограммасы**  
**Қыркүйек айы 2024 жыл 1 апта (Ересек топ)**

<b>Күн тәртібі</b>	<b>Дүйсенбі</b> <b>02.09.2024ж</b>	<b>Сейсенбі</b> <b>03.09.2024ж</b>	<b>Сәрсенбі</b> <b>04.09.2024ж</b>	<b>Бейсенбі</b> <b>05.09.2024ж</b>	<b>Жұма</b> <b>06.09.2024ж</b>
<b>Балаларды қабылдау</b>	Балалық шақ күйінің сүйемелдеуімен түрлі түсті асықтармен қарсы алу. <b>Ұлттық құндылық</b>	Қонаққа келген қуыршақпен қарсы алу Сұрақ-жауап доп арқылы <b>Коммуникативтік дағды</b>	Достық эстафетасы арқылы қарсы алу <b>Коммуникативтік дағды</b>	Балаларды қоңыраумен қарсы алу. Сылдыратып қоңырауын соғып кіріп, келесі балаға береді <b>Коммуникативтік дағды</b>	Сиқырлы сөздермен қарсы алу (көйлегің қандай әдемі т.б) <b>Коммуникативтік дағды</b>
<b>Ата-аналармен әңгімелесу, кеңес беру</b>	Баланың бақшаға бейімделуі жайлы әңгіме	Баланың денсаулығы жайлы әңгіме	Баланың басқа балалармен қарым-қатынасы жайлы әңгіме	Топтық іс-шаралар мен меркелер жайлы әңгіме	Баланың көңіл күйі туралы әңгімелесу
<b>Балалардың дербес әрекеті (баяу қимылды ойындар, үстел үсті ойындары, бейнелеу әрекеті, кітаптар қарау және тағы басқа әрекеттер)</b>	1 қыркүйек - Білім күні «Балабақша - жайлы мекен» Балабақшада экскурсия өткізу <b>Бір тұтас тәрбие жоспарынан</b>	«Біздің топ» Мақсаты: Балаларды балабақшаның топ бөлмелерімен таныстыру. <b>Қоршаған ортамен</b>	«Теңге алу», «Айырмашылығын тап», «Банкомат», «Ақшаны жұмсауды үйренеміз», «Әмиян», «Дүкен» ойындары - қаржылық	«Күзгі жапырақ» тақпақ Қыстың жақын қалғанын, Жапырақтар сезгендей. Желмен ұшып барады, Жерге қонып	Күз туралы не білетінін еркін түрде әңгімелейді: Күз келді. Күннің жылуы азайды. Аспанды бұлт қаптады. Жаңбыр

		<b>таныстыру</b>	сауаттылық бойынша қарапайым білімдерді (заттарды тексеріп қарау, зерделеу, олардың көлемін көзбен өлшеу, көзбен көріп ойлауды, есте сақтауды, қиялды, ұсақ қол моторикасын дамыту <b>Бір тұтас тәрбие жоспарынан</b>	үлгермей Мақсаты: Балалардың тілдерін дамыту арқылы, сөздік қорын дамыту. Ойын: «Аю жүрген орманда». Мақсаты: Қимыл қозғалысын дамыту <b>Көркем әдебиет, дене шынықтыру</b>	жиі жауады. Адамдар қолшатырмен жүреді. ағаштарда жапырақ жоқ. Жапырақтар сарғайып, жерге түсіп қалды. Жыл құстары оңтүстікке ұшып кетті. Баубақшада өнім жиналды Суреттерден күзгі ауа райына сай киінген балаларды табады, сол суретті белгілейді.  <b>Экологиялық тәрбие</b>
<b>Таңертенгі жаттығу</b>	<b>Қыркүйек айына арналған таңертенгі жаттығулар кешені ( (Жалпы дамытушы жаттығулар, қимыл белсенділігі, ойын әрекеті).</b>				
<b>Ұйымдастырылған іс-әрекетке дайындық</b>	байланыстырып сөйлеу; жануарлар және олардың төлдерінің атауларын	Балаларға жиын, оның әртүрлі түстегі, пішіндегі, өлшемдегі заттардан	Көркем шығармаларды эмоционалды қабылдай білуді дамыту. Балаларды түрлі тақырыптағы көркем	Отбасы туралы, отбасының ересек мүшелерінің еңбегі туралы білімдерін жетілдіру. Отбасындағы үлкендерді сыйлауға,	әдеби шығармаларда бейнеленген қоғамдық өмір, табиғат, қоршаған орта оқиғалары, Қазақстан

	білдіретін сөздерді, сөздердің түрлі тәсілдермен жасалуын, зат есімдерді жекеше және көпше түрде қолдану <b>Сөйлеуді дамыту</b>	тұратындығы туралы түсінік беру, заттарды жұппен қою арқылы оларды санамай-ақ салыстыру негізінде тең немесе тең еместігін анықтай білу. <b>Математика негіздері</b>	шығармалармен таныстыру. <b>Көркем әдебиет</b>	құрмет көрсетуге, кішілерге қамқорлық жасауға баулу. Жақын туыстарын білуге, олардың есімдерін атауға үйрету, отбасындағы сүйікті адамдары, отбасылық мерекелер, салт-дәстүрлер туралы әңгімелеу, өзінің жақындарына мақтаныш сезімін білдіру. <b>Қоршаған ортамен таныстыру</b>	халқының өмірі мен тұрмысының ерекшеліктері туралы түсініктерін қалыптастыру <b>Көркем әдебиет</b>
<b>Білім беру ұйымының кестесі бойынша ұйымдастырылған іс-әрекет</b>	<b>Дене шынықтыру</b> <b>Жүру.</b> Өкшемен, аяқтың сыртқы қырымен, адымдап, жан-жаққа қосалқы қадаммен (оңға және солға), сапта бір-бірден жүру, жүруді жүгірумен, секірумен алмастырып, бағытты және қарқынды өзгертіп жүру,	<b>Музыка</b> Балалардың музыкаға деген қызығушылығын тудыру, оны тыңдауға ынталандыру, музыкалық шығармаларды эмоционалды	<b>Дене шынықтыру</b> Сызықтардың арасымен (арақашықтығы 15 см) жүру, сызықтардың, арқанның, тақтайдың, гимнастикалық скамейканың, бөрененің бойымен жүру. Қолды екі жаққа созып, басқа қапшық қойып, заттардан аттап өту, бұрылу. Қырлы, көлбеу	<b>Қазақ тілі</b> Байланыстыра сөйлеу тілін дамыту: сурет бойынша әңгіме құрастыруға үйрету, сөздік қорын байыту. Ойын арқылы қарым-қатынас дағдыларын дамыту. Есту, көру, сөйлеу қабілеттерін арттыру. Қазақ тілінде таза, дұрыс сөйлеп үйрету. 4-5 сөзден тұратын сөйлем айту; сөйлем	<b>Дене шынықтыру</b> Қолдарды әртүрлі қалыпта ұстап, еденнен 20 – 25 см жоғары қойылған сатының таяқшаларынан, үрленген доптардан (бір-бірінен қашық қойылған 5–6 доп арқылы кезекпен) аттап өту;

	қол мен аяқ қимылдарын үйлестіру.	қабылдауды дамыту.	тақтай бойымен (ені 2 см, биіктігі 30-35 см) жүру	сөздерін бір-бірімен үйлестіру; құрдастарымен және ересектермен диалог жүргізу; тақырыпты сипаттай білу; антонимдерді түсіну (ақ-қара, үлкен-кішкентай). (Балабақша, үй, есік, терезе, дүкен, емхана, сабын, су, кір, таза, билейік, ән айтамыз) Бөбекжайда жұмыс істейтін мамандықтармен таныстыру; сөйлем құрастыру мүмкіндігін дамыту; «Мынау кім?» «Мынау не?» «Не істейді?» «Қандай?» деген сұрақтардың мағынасын түсіндіру. «Ә», «Ү», «І», «Ұ» дыбыстарының айтылуын үйрету. (Тәрбиеші, күтуші, аспазшы, меңгеруші,	
--	-----------------------------------	--------------------	---	---	--

				<p>жақсы, жұмыс істейді)</p> <p>Ойыншықтарды қазақша дұрыс атауға үйрету. Сөздегі қазақ тіліне тән дыбыстарды ажырата білуге жаттықтыру. Өткен сөздерді бекіту. Ойыншықты таза ұстауға тәрбиелеу.</p> <p>(Сылдырмақ, қонжық, сұр, қоңыр, жолақ, ойнаймыз, санаймыз, жинаймыз)</p> <p>Отбасының барлық мүшелеріне деген құрметті тәрбиелеу. Қазақ тіліне тән «Ә», «І», «Ғ», «Ң» дыбыстарын дұрыс атау. Шағын 3-4 сөздерден сөйлемдер құрастыруға үйрету. (Әже, ата, әке, ана, іні, сіңлі, туыс, екеу, үшеу, мейрімді)</p>	
--	--	--	--	--	--


				<p><b>Музыка</b>  алаңдамай соңына дейін тыңдау).  Музыканың сипатын сезінуге үйрету, таныс шығармаларды білу, тыңдалған музыкадан алған әсерлері туралы әңгімелеу, музыкалық шығарманың мәнерлі құралдарын байқауға үйрету (ақырын, қатты, баяу, жылдам), жоғары дыбыстарды ажырату (секста, септима шегінде жоғары, төмен), әндерді иллюстрацияларды көрсетумен және қимылдармен сүйемелдеу, қазақтың ұлттық аспабы домбырамен орындалған әндер мен күйлерді тыңдату</p>	
 <p>Сендер таңертең қайдан келдіңдер? – Қайда келдіңдер?</p>	«Менің алғашқы кітабым» тақырыбында	Кітапқа қамқор боламыз. Кітаптарды қалай күтіп ұстау	Балалар қалаулары бойынша іс әрекеттерді таңдап, орталықтарға барып	Кітап дүкені және кітапхана туралы балардың ойларын тыңдау,	

	<p>(Балабақшаға келдік). – Сен келетін балабақша қалай аталады? – Сендердің топтарың қалай аталады? – Балабақшада кімдер жұмыс істейді? (Педагог, аспаз, медбике). – Балабақша ішіне саяхат жасағыларың келе ме? Саяхатқа пойызбен барамыз. «Пойыз» ойыны. – Біздің пойызымыз қандай ұзын! Пойызымызға көп вагондар тіркеліпті. Кәне, пойыздың дөңгелектері қалай айналады? Көрсетіңдерші. Ал, паравоз,</p>	<p>балалармен әңгімелесу. Сурет кітаптарын бояу. Жазушымен кездесу. <b>сөйлеуді дамыту</b> Топтағы кітап орталығын шарлармен әр түрлі суреттермен сәндеу <b>сурет салу</b> «Кітап сөреге қалай келеді» тақырыбында әңгімелесу. Қандай мамандар кітап шығару жолында қызмет ететінін фильм арқылы тамашалау.</p>	<p>керектігі туралы әңгімеслесу. <b>сөйлеуді дамыту</b> Балаларға жыртылған кітаптарды түптеп, жапсырып жөндеуге беру. Өз қолдарымен жасаған кітаптармен сөрені толтыру. <b>жапсыру</b></p>	<p>жұмыс жасайды. Бірінші орталықта біздің топта қандай кітаптар бар? Кітаптарды қалай ажыратуға болатынын анықтау. Кітап неден жасалған? <b>Қоршаған ортамен таныстыру, зерттеу әрекеті</b> Өзіміз кітап жасаймыз. Балаларға қағаздарды желімдеу арқылы кітап жасату. <b>жапсыру</b> Өз қалаулары бойынша кітап мұқабасын сәндеп сурет салу. <b>сурет салу</b></p>	<p>кітапханада және кітап дүкенінде рөлдік ойынын ойнау. Айырмашылықтарын білу. <b>сөйлеуді дамыту, көркем әдебиет</b> Ертегі кітап суретін салу <b>сурет салу</b></p>
--	---	---	---	---	--



	<p>баста алға, Бәрімізді басқар да. Піш-піш, піш- піш, біз кеттік, Жүрісті біз үдеттік. <b>Қоршаған ортамен таныстыру, сөйл еуді дамыту, көркем әдебиет</b> «Сызық жүргіз» ойыны Педагог дәптерге орындау үшін мынадай тапсырма береді: олар үлкен шәйнектен үлкен кесеге дейін, ал кішкентай шәйнектен кішкентай кесеге дейін жол салыңдар. <b>Матем атика негіздері</b></p>	<p><b>қоршаған ортамен таныстыру</b> Рөлдерге еніп ойнау. <b>Көркем әдебиет</b></p>			
<p><b>Серуенге дайындық</b></p>	<p>Көрсету бойынша киімдерін киюді, қимыл белсенділігіне жағымды эмоциялық қарым-қатынас білдіруді, бұрын игерген қимылдарды өздігінен орындауды жетілдіру. Киім шкафтарын тануды қалыптастыру (<b>өзіне-өзі қызмет ету дағдылары, ұсақ моториканы дамыту</b>)</p>				
<p><b>Серуен</b></p>	<p>Бақылау: Тұманды</p>	<p>Бақылау: Күзгі көріністі</p>	<p>Бақылау: Күздегі өсімдіктердің түсін</p>	<p>Бақылау: Өткінші жаңбырды бақылау.</p>	<p>Бақылау: Күз мезгіліндегі</p>

	<p>бақылайды. Мақсаты: Күздегі тұманды бақылауды. Тұманның қайдан пайда болатынын түсінеді. Еңбек : Ағаштардың түптерін қопсытады. Мақсаты: Табиғатты аялай біліп, өсімдіктерге қамқор болады. Оларды күтіп – баптайды. «Шымшық доп» Мақсаты:Ептілікке, шапшаңдыққа, батылдыққа, допты тез лақтыруға үйренеді. Еркін ойын: Төбешіктен секіру. Мақсаты: текшелерден төбешік жасап</p>	<p>бақылайды. Мақсаты: Күз ерекшеліктерін біледі. Күннің салқындауын, жаңбырдың жиі жаууы, жапырақтардың сарғаюы, адамдардың жылы киінуі туралы түсінінеді. Еңбек:Ойын алаңы. Мақсаты: Ойын алаңындағы ағаш бұтақтарын жинайды.Өз алаңдарын таза ұстайды. «Жүгіріп өтуге үлгер» Мақсаты: Ептілікке, шапшаңдыққа, батылдыққа, тез жүгіруге үйренеді.</p>	<p>бақылау. Мақсаты: Күзде өлі табиғатта болатын құбылыстар өсімдіктерге де әсер ететіндігін түсінеді. Еңбек : Біздің ойын алаңы Мақсаты: Ойын алаңындағы сарғайып түскен жапырақтарды жинау.Еңбекқорлыққа баулу. «Фигура жасап шық» Мақсаты: Қимыл-қозғалысын дамыта отырып, шапшаңдыққа, ептілікке баулу. Еркін ойын: Тығылыспақ. Мақсаты: бір бала көзін жұмып, қалған балалар тығылып қалады.</p>	<p>Мақсаты: Өткінші жаңбыр туралы біледі. Жаңбырдың пайдасы , жаңбыр жауғанына қарап егістікті, бау бақшаны, саяжайдағы көкөніс, жеміс – жидек бәрін қолдан жауындатып суарудың пайдасын түсінеді. Еңбек : Ағаш түптерін қопсыту. Мақсаты: Ағаш түптерін қопсыту арқылы балаларға өсімдіктерге тыңайтқыш заттар топырақ арқылы баратындығын меңгереді Допты қуып жет » Мақсаты: Балаларды тез жүгіруге, шапшаңдыққа , ептілікке үйренеді. Еркін ойын: «Кім тезірек?» Мақсаты: Секіргішпен секіруге үйренеді, секіру</p>	<p>адамдардың киім киісін бақылау. Мақсаты:Адамдардың неліктен күзмезгілінде жылырақ киінетінін біледі. Еңбек:Біздіңауламыз. Мақсаты:Ауладағы түскенжапырақтарды жинайды. «Күн мен түн» . Мақсаты:Балалар әртүрліқимыл-қозғалысты меңгереді. шапшаңдыққа, ептілікке үйренеді. «Сағат,сағат қанша болды? » . Мақсаты: сағат тілін айтады, кадаммен жүреді.</p>
--	--	---	---	---	---

	алады.	Еркін ойын: Қуаласпақ Мақсаты: бір- бірін қуып ойнайды.		қабілетіне, ептілікке ие.	
<b>Серуеннен оралу</b>	Топқа оралу кезінде қатарға тұруды дағдыландыру. Асықпай педагогтің артынан жүру, жұптасып жүруді үйрету. Өз шкафтарын тану дағдысын қалыптастыру. Топта киетін аяқ киімдерін өз бетінше ауыстырып, киюін үйрету. ( <b>дербес қимыл әрекеті</b> ).				
<b>Балалардың дербес әрекеті(баяу қимылды ойындар, үстел үсті ойындары, бейнелеу әрекеті, кітаптарқарау және тағы басқа әрекеттер)</b>	 <p>суретке қарап ағаштардың суретін салу. Суретте алдымен ағаштың діңін қоңыр бояумен салып, мақталы таяқшамен қаттырақ басып, содан кейін жапырақтарын жасыл, сары түспен сүйкей жағамыз, соңында қызыл, сары түсті алмаларды домалақтап салу,</p>	<p>Кітаптан ертегі оқып беру. Балалардың өздері құрастырған ертегісін тыңдау <b>көркем әдебиет</b> Кітаптарын жасау бойынша жұмыстарын жалғастыру. <b>сурет салу, жапсыру</b> Кітаптарды санау, өлшеу,</p>	<p>Кітапхана немесе кітап дүкенін құрастыру материалдарынан құрастыру. <b>құрастыру</b> Еркін рөлдік ойындар. Өз кітаптарын жасау жұмыстарын жалғастыру</p>	<p>Кітаптан ән жаттау, айту <b>музыка</b> Еркін іс әрекеттер. Өз кітаптарын жасау жұмыстарын жалғастыру</p>	<p>Балалардың өз қолдарымен жасаған кітаптарынан көрме ұйымдастырып, басқа топтың педагогтарымен балаларын шақыру.</p>

	<p>қосымша жанына гүлдер, шөптер салуға болады. <b>Сурет салу</b> Бұрыннан білетін домалақтау тәсілімен алманы жасаймыз. Алманың сабағын орналастыратын жерді саусағымызбен шұңқырлаймыз. Сабағы мен жапырағын жасап, шұңқырға орналастырамыз. Алмұртты жасау үшін, алмадан үлкендеу дөңгелек жасап, жоғарғы жағын сопақша пішінге келтіріп созамыз. Сыртын тегістейміз. Жасаған жемістеріңді жәшікке салыңдар. <b>Мүсінд</b></p>	<p>салыстыру <b>математика негіздері</b></p>			
--	---	--	--	--	--

	еу.				
<b>Балалармен жеке жұмыс</b>	Өлеңдерді саналы, эмоционалды түрде жатқа айтуды үйрету	Қарапайым құрылыстарды құрастыруды үйрету	Алақанға салып тік және дөңгелетіп есе білуді үйрету	Мәдени-гигиеналық дағдыларды орындауда дербестік танытуды қалыптастыру.	Геометриялық пішіндерді үйрету
<b>Балалардың үйге қайтуы</b>	Ата-аналарға балаларын себепсіз балабақшадан қалдырмауларын ескерту.	Ана – аналармен әңгімелесу. Балаланы балалабақшаға уақытында әкеулерін ескерту.	Ана – аналармен әңгімелесу. Баланың бүгінгі жетістігі туралы әңгімелеу.	Ата-аналармен баланың ынтасы, қызығушылықтары туралы әңгімелесеу	Балалар отбасында өздері не істей алатындары туралы әңгімелесу.

**Тәрбиелеу - білім беру процесінің циклограммасы**  
**Қыркүйек айы 2024 жыл 2 апта (Ересек топ)**

<b>Күн тәртібі</b>	<b>Дүйсенбі 09.09.2024ж</b>	<b>Сейсенбі 10.09.2024ж</b>	<b>Сәрсенбі 11.09.2024ж</b>	<b>Бейсенбі 12.09.2024ж</b>	<b>Жұма 13.09.2024ж</b>
<b>Балаларды қабылдау</b>	Балаларды көтеріңкі көңіл күймен қарсы алу, Күй қосу	Бір-бірімізге қол беріп Айтамыз жақсы сөз жөн көріп Қалмаймыз тек іркіле Сыйлаймыз жыл күлкі	Қызыл жүрекшемен көңілді тілек айтып қарсы алу	Үш түрлі смайликпен қарсы алу	Қонжықтың таңғы тілегімен қарсы алу
<b>Ата-аналармен әңгімелесу, кеңес беру</b>	Балалардың көңіл-күйі, денсаулығы жайлы әңгімелесу.	Үйдегі өзіне-өзі қызмет ету дағдыларының қалай қалыптасып жатқанын сұрау	Баланың үйдегі ойыншықтарға деген қызығушылығы жайлы сұрау	Балабақшадан кейінгі баланың өзін-өзі қалай ұстайтыны жайлы әңгімелесу	Демалыс күндердегі баланың күн тәртібі жайлы әңгімелесу
<b>Балалардың дербес әрекеті(баяу қимылды ойындар, үстел үсті ойындары, бейнелеу әрекеті,</b>	Жатқа білер дос атын, Дос бар бізді тосатын. Балабақша біздің	Дидактикалық ойын «Не артық?» Міндеті Балаларға	Дидактикалық ойын «Бағдаршам не дейді?» Міндеті	Саусақпен ойнаймыз:«Қоян інде» Ақ қоян-ау,ақ қоян, Үркек қоян,сақ қоян,	Дидактикалық ойын «Қауіпті заттар» міндеті қоршаған орта заттары жайлы

<p>кітаптарқарау және тағы басқа әрекеттер)</p>	<p>үй. Басымызды қосатын Саусақпен ойнаймыз: «Құлып» Міндеті Дауысты, дауыссыз дыбыстарды дұрыс айту дағдыларын бекіту, үнді және ызың дыбыстарды анық айтуды үйрету <b>Коммуникативтік дағдылар</b></p>	<p>жиын, оның әртүрлі түстегі, пішіндегі, өлшемдегі заттардан тұратындығы туралы түсінік беру, заттарды жұппен қою арқылы оларды санамай-ақ салыстыру негізінде тең немесе тең еместігін анықтай білу. <b>Танымдық дағдылар</b></p>	<p>байланыстырып сөйлеу дағдысын меңгеру <b>Коммуникативтік дағдылар</b></p>	<p>Дыбыс шықса қашасың. Міндеті Балалардың сөздік қорын адамдардың мамандықтарының атауларымен, заттардың бөліктерімен, заттардың сапалары мен қасиеттерін білдіретін зат есімдермен байыту. <b>Коммуникативтік дағдылар</b></p>	<p>түсінік қалыптастыру Дәретхана мен жатын бөлмедегі мінез-құлық ережелерімен таныстыру <b>қауіпсіздікті қамтамасыз етуге бағытталған балалар әрекеті түрі</b></p>
<p>Таңертенгі жаттығу</p>	<p><b>Қыркүйек айына арналған таңертенгі жаттығулар кешені ( <b>Жалпы дамытушы жаттығулар, кимыл белсенділігі, ойын әрекеті</b>).</b></p>				
<p>Ұйымдастырылған іс-әрекетке дайындық</p>	<p>«Ұшқыр ой алаңы» жобасы «Тілім менің тірегім» конкурсына дайындық. <b>Бір</b></p>	<p>Орналастыру тәсілдерін қолдана отырып, пластиналарды тігінен және</p>	<p>қоршаған ортаның әсемдігіне, өнер туындыларына, тұрмыстық заттарға, және</p>	<p>(текше, пластина, кірпіш, блок және т.б.) аттарын атау, оларды сапасы, көлемі мен пішіні бойынша таңдау,</p>	<p>Ермексаздың, сазбалшықтың, камырдың кесектерінен мүсіндеудің келесі дағдыларын</p>

	<b>тұтас тәрбие жоспары</b>	кірпіштерді, бөлшектерді көлденеңінен орналастыру, құрастыра білу, <b>Құрастыру</b>	халықтардың ойыншықтарына эмоционалды-эстетикалық талғам дағдыларын қалыптастыру. <b>Сурет салу</b>	өзбетінше ойдан құрастыруға мүмкіндік беру, құрастырылған құрылыс бөлшектерінің кеңістікте орналасуын айқындау <b>Құрастыру</b>	калыптастыру: түрлі тәсілдерді қолданып бейнелеу <b>Мүсіндеу</b>
<b>Білім беру ұйымының кестесі бойынша ұйымдастырылған іс-әрекет</b>	<b>Дене шынықтыру</b> <b>Жүру.</b> Өкшемен, аяқтың сыртқы қырымен, адымдап, жан-жаққа қосалқы қадаммен (оңға және солға), сапта бір-бірден жүру, жүруді жүгірумен, секірумен алмастырып, бағытты және қарқынды өзгертіп жүру, қол мен аяқ қимылдарын үйлестіру.	<b>Музыка</b> Балалардың музыкаға деген қызығушылығын тудыру, оны тыңдауға ынталандыру, музыкалық шығармаларды эмоционалды қабылдауды дамыту.	<b>Дене шынықтыру</b> Сызықтардың арасымен (арақашықтығы 15 см) жүру, сызықтардың, арқанның, тақтайдың, гимнастикалық скамейканың, бөрененің бойымен жүру. Қолды екі жаққа созып, басқа қапшық қойып, заттардан аттап өту, бұрылу. Қырлы, көлбеу тақтай бойымен (ені 2 см, биіктігі 30-35 см) жүру	<b>Қазақ тілі</b> Байланыстыра сөйлеу тілін дамыту: сурет бойынша әңгіме құрастыруға үйрету, сөздік қорын байыту. Ойын арқылы қарым-қатынас дағдыларын дамыту. Есту, көру, сөйлеу қабілеттерін арттыру. Қазақ тілінде таза, дұрыс сөйлеп үйрету. 4-5 сөзден тұратын сөйлем айту; сөйлем сөздерін бір-бірімен үйлестіру; құрдастарымен және ересектермен диалог жүргізу; тақырыпты	<b>Дене шынықтыру</b> Қолдарды әртүрлі калыпта ұстап, еденнен 20 – 25 см жоғары қойылған сатының таяқшаларынан, үрленген доптардан (бір-бірінен қашық қойылған 5–6 доп арқылы кезекпен) аттап өту;



				<p>сипаттай білу;  антонимдерді түсіну  (ақ-қара, үлкен-  кішкентай).  (Балабақша, үй, есік,  терезе, дүкен, емхана,  сабын, су, кір, таза,  билейік, ән айтамыз)  Бөбекжайда жұмыс  істейтін  мамандықтармен  таныстыру; сөйлем  құрастыру  мүмкіндігін дамыту;  «Мынау кім?»  «Мынау не?» «Не  істейді?» «Қандай?»  деген сұрақтардың  мағынасын түсіндіру.  «Ә», «Ү», «Ы» , «Ұ»  дыбыстарының  айтылуын үйрету.  (Тәрбиеші, күтуші,  аспазшы, меңгеруші,  жақсы, жұмыс  істейді)  Ойыншықтарды  қазақша дұрыс атауға  үйрету. Сөздегі қазақ</p>
--	--	--	--	--

				<p>тіліне тән дыбыстарды ажырата білуге жаттықтыру. Өткен сөздерді бекіту. Ойыншықты таза ұстауға тәрбиелеу.</p> <p>(Сылдырмақ, қонжық, сұр, қоңыр, жолақ, ойнаймыз, санаймыз, жинаймыз)</p> <p>Отбасының барлық мүшелеріне деген құрметті тәрбиелеу. Қазақ тіліне тән «Ә», «І», «Ғ», «Ң» дыбыстарын дұрыс атау. Шағын 3-4 сөздерден сөйлемдер құрастыруға үйрету. (Әже, ата, әке, ана, іні, сіңлі, туыс, екеу, үшеу, мейрімді)</p> <p><b>Музыка</b> алаңдамай соңына дейін тыңдау). Музыканың сипатын сезінуге үйрету,</p>
--	--	--	--	---

				таныс шығармаларды білу, тыңдалған музыкадан алған әсерлері туралы әңгімелеу, музыкалық шығарманың мәнерлі құралдарын байқауға үйрету (ақырын, қатты, баяу, жылдам), жоғары дыбыстарды ажырату (секста, септима шегінде жоғары, төмен), әндерді иллюстрацияларды көрсетумен және қимылдармен сүйемелдеу, қазақтың ұлттық аспабы домбырамен орындалған әндер мен күйлерді тыңдату	
«Торғай ұшты» Аяқты алшақ қоямыз, қолымыз жанға созу, басты оңнан солға қарай, төмен- жоғары бұру	«Гүлдің ашылуы» Аяқтары алшақ қойылған. Қол төменде, аяқтың ұшымен тұру, қолды жоғары	Менің ата анамның ойыншығы тақырыбында әңгімелесу. Олар қандай ойыншықпен және қалай ойнағаны туралы сұрау.	Дидкатикалық ойын «Ойыншық неден жасалған» Ойыншықтарды биіктігіне қарай топтастыру санау, жұптастыру «Бестемше» ойын құралы негізінде	«Арқан созу» Аяқты алшақ, қолымызды кеуде тұсына қоямыз, 1- оң қолымызды жоғары, 2- сол қолды төменге қарай созу. 3-4	

	<p><b>Дене шынықтыру</b> Топтағы сүйікті ойыншықтарын атау, алып келу. Ойыншықтары не үшін сүйікті екенін айту, суретін салу немесе мүсінін жасауды ұсыну.</p> <p><b>сөйлеуді дамыту, сурет салу, мүсіндеу</b></p> <p>Кітаптарда ойыншығының суреті барма қарау. Ертегіде ойыншығы туралы айтыла ма анықтау.</p> <p><b>көркем әдебиет</b></p> <p>Дидактикалық ойын «Кім екенін тап» көздерін жұмып, қолдарымен қоржындағы</p>	<p>созу. (6- рет қайталау.)</p> <p><b>Дене шынықтыру</b></p> <p>«Ғажайып ойыншық жасау шеберханасым ең» балаларды таныстыру. Балалар қалаған табиғи заттарды алып өз ойыншығын жасайды.</p> <p><b>құрастыру</b></p> <p>Ойыншық жасау үшін қажетті заттар тізімін дайындау.</p> <p><b>қоршаған ортамен танысу</b></p> <p>Ол ойыншықпен қалай ойнауға</p>	<p>Балалардың ойын тыңдау. <b>сөйлеуді дамыту</b></p> <p>Сол ойыншықтардың суретін салу. <b>сурет салу</b></p> <p>Қуыршақ туралы тақпақ жаттау <b>көркем әдебиет</b></p> <p>«5 ке дейінгі сиқырды сандар» Тура жіне кері санау <b>математика негіздері</b></p>	<p>Ұлттық ойыншығымен таныстыру. Қосу кемейту амалдарын үйрету</p> <p><b>математика негіздері</b></p> <p>«Асық» ойыны <b>дене шынықтыру</b></p> <p>Орамалдан бөпе жасау. <b>құрастыру</b></p> <p>Музыка Педагог жетекшілігімен «Сүйікті ойыншығым» <b>жапсыру</b></p>	<p>қимылды керісінше жасау.</p> <p>/6 рет қайталау/</p> <p><b>Дене шынықтыру</b></p> <p>«Менің отбасым» отбасы мүшелерін атау <b>көркем әдебиет</b></p> <p>(мен бақытты баламын <b>сурет салу</b></p>
--	---	---	--	---	---

	ойыншықты тауып, атау. Ретімен, кері қарай санау <b>математика негіздері</b>	болатынын әңгімелеу. <b>сөйлеуді дамыту</b> Ол ойыншықтың қандай болып шығатынын ойланып суретін салу. <b>сурет салу</b>			
<b>Серуенге дайындық</b>	Көрсету бойынша киімдерін киюді, қимыл белсенділігіне жағымды эмоциялық қарым-қатынас білдіруді, бұрын игерген қимылдарды өздігінен орындауды жетілдіру. Киім шкафтарын тануды қалыптастыру ( <b>өзіне-өзі қызмет ету дағдылары, ұсақ моториканы дамыту</b> )				
<b>Серуен</b>	Күзгі ауа-райындағы өзгерістерді бақылайды. Мақсаты: Балаларға күз мезгілі туралы айтылады. Күзгі ауа-райын жазғы ауа-райымен салыстырады, күздегі өзгерістерді айтады. Еңбек: Құм салғыштың айналасындағы	Күзгі ағаштардың жапырақтарының түстерін бақылайды. Мақсаты: Күзгі жапырақтар туралы әңгімелер айтады, түстерін айтады. Еңбек: Учаскедегі күзгі жапырақтарды	Бақылау: «Күзгі саябаққа серуен» Мақсаты: Адамдардың саябаққа не себепті келетіні жайында әңгіме қозғалады. Саябақ ішіндегі күзгі өзгерістерге көңіл бөліріп бақыланады. Еңбек: Саябақтағы әр түрлі ағаштардың жапырақтарын жинайды. . Әр ағаштың	Бақылау: «Тұманды бақылау» Мақсаты: Табиғат құбылыстарын атайды. Соның ішінде бүгінгі ауа-райының өзгерісі тұманды бақылайды. Ашық және тұманды күннің ерекшеліктерін салыстырады. Еңбек: Жапырақтардан әртүрлі бейнелер құрастырады. Еркін ойындар: «Кетіп қалған кім?»,	«Құстарды бақылау» Мақсаты: Балалар құстарды бақылайды. Олардың аттарын атайды, дауыстарын тыңдайды. Олардың топ болып ұшуына назар аударады. Еңбек: Құстарға жем салатын тақтай жасайды. Еркін ойындар: «Қайтқан құстар»

	күмды күрекшемен жинайды. Еркін ойындар: «Ұшты — ұшты» Балалардың өз еріктерімен жасалатын іс-әрекеттері <i>(Жаппай бақылау)</i>	бір жерге жинайды. Еркін ойын: «Жапырақ жинау» Балалардың өз еріктерімен жасалатын іс-әрекеттері <i>(Жаппай бақылау)</i>	жапырағын ажыратып үйрету. Қимылды ойындар: «Құстар мен мысық», «Аққу-қаздар» Мақсаты: Балалардың өз еріктерімен жасалатын іс-әрекеттері	«Қояндар мен қасқырлар» Мақсаты: Рөлдерде ойнай білуге үйренеді. Байқампаздыққа, кеңістікті бағдарлауға үйренеді. Балалардың өз еріктерімен жасалатын іс-әрекеттері. <i>(Тікелей бақылау)</i>	«Құстар мен мысық» Балалардың өз еріктерімен жасалатын іс-әрекеттері <i>(Тікелей, жаппай бақылау)</i>
<b>Серуеннен оралу</b>	Топқа оралу кезінде қатарға тұруды дағдыландыру. Асықпай педагогтің артынан жүру, жұптасып жүруді үйрету. Өз шкафтарын тану дағдысын қалыптастыру. Топта киетін аяқ киімдерін өз бетінше ауыстырып, киюін үйрету. <b>(дербес қимыл әрекеті).</b>				
<b>Балалардың дербес әрекеті (баяу қимылды ойындар, үстел үсті ойындары, бейнелеу әрекеті, кітаптарқарау және тағы басқа әрекеттер)</b>	Топтағы ойыншықтарды санау, биік аласа өлшемі бойынша топтастыру, салыстыру Сөрелерге кеңістікті бағдарлай отырып жайғастыру <b>құрастыру</b>	Өз ойыншықтары н жасауды жалғастыру. Балалардың таңдауы бойынша шығармашылық жұмыстар <b>мүсіндеу</b>	Өз ойыншықтарын жасауды жалғастыру. Ойыншық зауыттары туралы фильм, мультфильм тамашалау. <b>қоршаған ортамен таныстыру</b>	Музыкалық ойыншықтармен танысу. Концерттік қойылымға дайындалу <b>қоршаған ортамен таныстыру, музыка</b>	Жәрмеңкені ата аналар үшін дайындау. Балалардың әсерлері туралы әңгімелесу <b>қоршаған ортамен таныстыру, құрастыру</b>

<b>Балалармен жеке жұмыс</b>	Заттардың сапасы мен қасиеттерін: сипау, дәмін тату және есту арқылы танытамын.	Ересектерге көмек көрсетуге ынта білдіруге уйрету.	Балаларға арналған музыкалық аспаптарды ажыратуға және атауға уйрету.	Пішіндерді бояудың бастапқы дағдыларын игеруді қалыптастырамын.	Берілген дыбысты дұрыс айтуды, сөздегі бірінші дыбысты анықтап айтуды жаттықтыру
<b>Балалардың үйге қайтуы</b>	Ата-аналармен балаларды ауа-райына байланысты киіндірудің қажеттілігі туралы әңгімелесу	Балалар отбасында өз қалауымен не істей алады? Әңгімелесу	Ата-анамен бала тілін дамыту мәселелері бойынша әңгімелесу, кеңестер мен ұсыныстар беру	Ата-аналармен балалардың өмірі мен денсаулығын қорғау туралы әңгімелесу.	«Апта бойы біз не үйрендік не білдік» Ата-аналармен әңгімелесу

**Тәрбиелеу - білім беру процесінің циклограммасы**  
**Қыркүйек айы 2024 жыл 3 апта**  
**Ересек топ**

<b>Күн тәртібі</b>	<b>Дүйсенбі 16.09.2024ж</b>	<b>Сейсенбі 17.09.2024ж</b>	<b>Сәрсенбі 18.09.2024ж</b>	<b>Бейсенбі 19.09.2024ж</b>	<b>Жұма 20.09.2024ж</b>
<b>Балаларды қабылдау</b>	Балаларды қоңыраумен қарсы алу. Сылдырлатып қоңырауын соғып кіріп, келесі балаға береді	Сиқырлы сөздермен қарсы алу (көйлегің қандай әдемі т.б)	Достық эстафетасы арқылы қарсы алу	Көңілді күн әнімен қарсы алу	Қонаққа келген қуыршақпен қарсы алу
<b>Ата-аналармен әңгімелесу, кеңес беру</b>	Баланың бақшаға бейімделуі жайлы әңгіме	Баланың денсаулығы жайлы әңгіме	Баланың басқа балалармен қарым-қатынасы жайлы әңгіме	Топтық іс-шаралар мен меркелер жайлы әңгіме	Баланың көңіл күйі туралы әңгімелесу
<b>Балалардың дербес әрекеті (баяу қимылды ойындар, үстел үсті ойындары, бейнелеу әрекеті, кітаптар қарау және тағы басқа әрекеттер)</b>	Ойын: «Не жетіспейді?» Мақсаты: Көзбен қабылдау және ойлау қабілетін дамыту. Балаларға бірнеше	«Ұқсасын тап» Мақсаты: Балаларды заттың түстері мен пішіндерін ажырата білуге	«Сәлем сөздің атасы!» Мақсаты: Әдептілік туралы әңгімелеу. Амандасу сөздің атасы, көшеде кездескен үлкен кішіге де сәлемдесу	«Мен құрбыларымды жақсы көремін» Мақсаты: Балалардың шеңбер құрады. Балалардың ішінен біреуі «Мен сені жақсы көремін» (көршісінің атын	«Менің бос уақытым» Мақсаты: Демалыс күндерін қалай өткізгендері туралы әңгімелесу. <b>Сөйлеуді дамыту</b>



	заттардың суреті бар бетшелерді ұсынады. Суретті мұқият қарап, әр заттың жетіспейтін бөлшегін табуын сұрайды. <b>Қоршаған ортамен таныстыру</b>	үйрету. Саусақ моторикасы арқылы ақыл ойын дамыту. <b>Математика негідері</b>	әдептіліктің белгісі екенін түсіндіру. Қазақ күйлерімен таныстыру. <b>Ұлттық құндылық</b>	айтады) дейді және қатар отырғанның қолын қысады. Жақсы көруді қабылдаушы оған күлкімен жауап береді және соны көрші балаға қайталайды. <b>Денсаушынықтыру</b>	
<b>Таңертенгі жаттығу</b>	<b>Қыркүйек айына арналған таңертенгі жаттығулар кешені ( Жалпы дамытушы жаттығулар, қимыл белсенділігі, ойын әрекеті).</b>				
<b>Ұйымдастырылған іс-әрекетке дайындық</b>	Балалардың көлемді пішіндермен қарапайым композицияларды мүсіндеуге қызығушылығын ояу. <b>Сурет салу</b>	Геометриялық пішіндерден ою-өрнектерді және жолақтағы өсімдік өрнектерін халықтық өнер түрлері бойынша бірізділігін ескере отырып құрастыру дағдыларын қалыптастыру.	Өзінің атын, тегін, жасын, жынысын атай білуге үйрету, өзін құрметтеуге, өз қадір – қасиетін сезінуге, өзіне деген сенімділікке тәрбиелеу. <b>Қоршаған ортамен таныстыру</b>	Балаларға жиын, оның әртүрлі түстегі, пішіндегі, өлшемдегі заттардан тұратындығы туралы түсінік беру, заттарды жұппен қою арқылы оларды санамай-ақ салыстыру негізінде тең немесе тең еместігін анықтай білу <b>Математика негіздері</b>	ересектермен және құрдастарымен қарым-қатынас <b>Көркем әдебиет</b>

		Қазақ халқының сәндік-қолданбалы өнерімен таныстыру. <b>Жапсыру</b>			
<b>Білім беру ұйымының кестесі бойынша ұйымдастырылған іс-әрекет</b>	<b>Дене шынықтыру</b> <b>Жүру.</b> Өкшемен, аяқтың сыртқы қырымен, адымдап, жан-жаққа қосалқы қадаммен (оңға және солға), сапта бір-бірден жүру, жүруді жүгірумен, секірумен алмастырып, бағытты және қарқынды өзгертіп жүру, қол мен аяқ қимылдарын үйлестіру.	<b>Музыка</b> Балалардың музыкаға деген қызығушылығын тудыру, оны тыңдауға ынталандыру, музыкалық шығармаларды эмоционалды қабылдауды дамыту.	<b>Дене шынықтыру</b> Сызықтардың арасымен (арақашықтығы 15 см) жүру, сызықтардың, арқанның, тақтайдың, гимнастикалық скамейканың, бөрененің бойымен жүру. Қолды екі жаққа созып, басқа қапшық қойып, заттардан аттап өту, бұрылу. Қырлы, көлбеу тақтай бойымен (ені 2 см, биіктігі 30-35 см) жүру	<b>Қазақ тілі</b> Байланыстыра сөйлеу тілін дамыту: сурет бойынша әңгіме құрастыруға үйрету, сөздік қорын байыту. Ойын арқылы қарым-қатынас дағдыларын дамыту. Есту, көру, сөйлеу қабілеттерін арттыру. Қазақ тілінде таза, дұрыс сөйлеп үйрету. 4-5 сөзден тұратын сөйлем айту; сөйлем сөздерін бір-бірімен үйлестіру; құрдастарымен және ересектермен диалог жүргізу; тақырыпты сипаттай білу; антонимдерді түсіну	<b>Дене шынықтыру</b> Қолдарды әртүрлі қалыпта ұстап, еденнен 20 – 25 см жоғары қойылған сатының таяқшаларынан, үрленген доптардан (бір-бірінен қашық қойылған 5–6 доп арқылы кезекпен) аттап өту;

				<p>(ақ-қара, үлкен-кішкентай).</p> <p>(Балабақша, үй, есік, терезе, дүкен, емхана, сабын, су, кір, таза, билейік, ән айтамыз)</p> <p>Бөбекжайда жұмыс істейтін мамандықтармен таныстыру; сөйлем құрастыру мүмкіндігін дамыту; «Мынау кім?» «Мынау не?» «Не істейді?» «Қандай?» деген сұрақтардың мағынасын түсіндіру. «Ә», «Ү», «Ы», «Ұ» дыбыстарының айтылуын үйрету. (Тәрбиеші, күтуші, аспазшы, меңгеруші, жақсы, жұмыс істейді)</p> <p>Ойыншықтарды қазақша дұрыс атауға үйрету. Сөздегі қазақ тіліне тән дыбыстарды ажырата</p>
--	--	--	--	--

				<p>білуге жаттықтыру. Өткен сөздерді бекіту. Ойыншықты таза ұстауға тәрбиелеу. (Сылдырмақ, қонжық, сұр, қоңыр, жолақ, ойнаймыз, санаймыз, жинаймыз) Отбасының барлық мүшелеріне деген құрметті тәрбиелеу. Қазақ тіліне тән «Ә», «І», «Ғ», «Ң» дыбыстарын дұрыс атау. Шағын 3-4 сөздерден сөйлемдер құрастыруға үйрету. (Әже, ата, әке, ана, іні, сіңлі, туыс, екеу, үшеу, мейрімді)</p> <p><b>Музыка</b> алаңдамай соңына дейін тыңдау). Музыканың сипатын сезінуге үйрету, таныс шығармаларды білу, тыңдалған музыкадан алған</p>	
--	--	--	--	--	--

				<p>әсерлері туралы әңгімелеу, музыкалық шығарманың мәнерлі құралдарын байқауға үйрету (ақырын, қатты, баяу, жылдам), жоғары дыбыстарды ажырату (секста, септима шегінде жоғары, төмен), әндерді иллюстрацияларды көрсетумен және қимылдармен сүйемелдеу, қазақтың ұлттық аспабы домбырамен орындалған әндер мен күйлерді тыңдату</p>	
	<p>Серуенді бақша ауласын аралап, күзгі табиғатты тамашалап бақылаумен бастау. Ағаштардың биік аласа қасиеттерін атап, түскен бұтақтар мен жапырақтар,</p>	<p>«Нан қайдан келеді?» Күнделікті қандай тағамдарды қолданамыз. Олардың пайдасы қандай? Соның бірі нан қалай қайдан</p>	<p>Балалардан күз туралы қандай ертегі немесе тақпақ білетінін сұрау. <b>сөйлеуді дамыту</b></p> <p>Ендеше тақпақ жаттайық және өзіміздің күз туралы ертегі кітабымызды</p>	<p>Бақша ауласына серуен жасау, құстарды бақылау, бақша ауласында өмір сүретін жануарларды бақылау. Өздері не білетін айтқызу. Құстарға жем, су беру. <b>қоршаған ортамен</b></p>	<p>Балалардан еңбекпен демалыс жайында сұрау. Күзде қалай демаламыз, жазда қалай демаламыз айырмашылықтарын білуін сұрау. <b>сөйлеуді дамыту</b></p> <p>Ауылшаруашылық мамандықтарымен</p>

<p>дәндерді жинап, түсін түрін атап, санап , топқа алып келу.</p> <p><b>қоршаған ортамен таныстыру, математика негіздері</b></p> <p>Балалармен бірге жапырақты бояп таңбалап қағаз бетіне басу әдісімен <b>сурет салу</b></p> <p>Жапырақтар мен шағын бұтақтардан икебано жасап безендіру заттарын жасап, топты безендіру.</p> <p><b>жапсыру</b></p> <p>Кітаптардан күзгі табиғат туралы суреттер қарап, ертегі тыңдау. <b>сөйлеуді дамыту</b></p>	<p>келді?</p> <p>Балалардың пікірін тыңдау.</p> <p>Ал нанның дастарханға қалай келетінін білу үшін Ендеше кітаптардан жауабын іздейік.</p> <p><b>сөйлеуді дамыту</b></p> <p>Балалардың таңдауына мүмкіндік беріп нанның суретін салуға болады. <b>сурет салу</b></p> <p>Нанды қамырдан жасауға болады деп іс әрекеттермен айналысуын қарастыру.</p> <p><b>мүсіндеу</b></p>	<p>жасайық. <b>жапсыру</b></p> <p>Балалардың таңдауы бойынша екі орталыққа бөлу.</p> <p>Балалар жұмыстарын аяқтаған соң сергіту сәті.</p> <p>Балалардың жасаған кітапшаларын тамашалап, тақпақтарын тыңдау. Сосын барлығына күз туралы ән жаттатып, билеуін ұйымдастыру.</p> <p><b>музыка</b></p>	<p><b>таныстыру</b></p> <p>Құстардың суретін салу. <b>сурет салу</b></p> <p>Құрастыру материалдарынан үйшік жасау.</p> <p><b>құрастыру</b></p>	<p>таныстыру.</p> <p>Олардың пайдаланатын құралдарын таныстыру.</p> <p><b>қоршаған ортамен таныстыру</b></p> <p>Балалардың қалауы бойынша кітап көруге, мамандардың құрал саймандарын мүсіндеп жасауға үйрету <b>мүсіндеу</b> және бидайдай тұқымдарын егуді жасап көруді ұсыну.</p> <p>Сергіту сәтін жасау арқылы орталықтардағы орындарын ауыстырып жұмысты жалғастыру.</p>
--	--	---	--	---

<b>Серуенге дайындық</b>	Көрсету бойынша киімдерін киюді, қимыл белсенділігіне жағымды эмоциялық қарым-қатынас білдіруді, бұрын игерген қимылдарды өздігінен орындауды жетілдіру. Киім шкафтарын тануды қалыптастыру ( <b>өзіне-өзі қызмет ету дағдылары, ұсақ моториканы дамыту</b> )				
<b>Серуен</b>	Жаңбырды бақылау. Мақсаты: Жаңбырды бақылай отырып, оның бұлттан жауатындығы және түрлерін айтып түсіндіру. Еңбек: Ағаш түптерін қопсыту. Мақсаты: Балаларды еңбек сүйгештікке тәрбиелеу, өздеріне берілген тапсырманы тиянақты орындауын қадағалау. Көркем сөз: Ал керемет бұл қандай?  Төгіледі төбеден. Көк теңізден	Бұлтты бақылау. Мақсаты: Бұлттың түзілуі және олардың түрлерін шарпы, будақ, қабатты бұлттарды ажырату. Мақсаты: Балаларды қоршаған әлемге қамқорлықпен қарауға, табиғат әсемдігін сезіне білуге тәрбелеу. Көркем сөз: Көркем сөз: Аспанға ұшар бу болып Жерге қайтар су болып. (Бұлт)	Күнді бақылау. Мақсаты: Күн көзінің жарығын күннен тараған сәуле (жарық) оның бүкіл табиғат үшін пайдалы да қажеттілігін ашу. Қимылдық ойын: «Таяқшадан аттап өт», «Қуаласпақ» Мақсаты: Жылдамдыққа, ептілікке баулу. Еңбек: Гүл шоғы. Мақсаты: Алаңдағы жапырақтарды жинап, олардан әдемі гүл шоғын жасау. «Жануардың дауысын сал» Мақсаты: дыбыстық жаттығулар арқылы, әріптерді	Көгершінді бақылау. Мақсаты: Балаларға көгершінің немен қоректенетіні, қайда мекендейтіні, тұмсығы дене пішіні түсі, қалай дыбыстайтынын үйретіп, оларға қамқорлық жасауға тәрбиелеу. Көркем әдебиет Жылы жаққа ұшпайтын Біздің жақта қыстайтын Құстар жүрсе жуықта, Жем шашуды ұмытпа! Мақсаты: Балаларға тақпақ жаттата отырып, есте сақтау қабілеттерін дамыту. Ойын: «Шымшық доп». Мақсаты: Допты қатты тебуге, оны	Күздегі өсімдіктердің түсін бақылау. Мақсаты: Күзде өлі табиғатта болатын құбылыс өсімдіктерге деэсер ететіндігін түсіндіру. Еңбек: Біздің ойын алаңы Мақсаты: Ойын алаңындағы сарғайып түскен жапырақтарды жинау. Еңбекқорлыққа баулу. Көркем сөз: Жел тынымсыз гуілдеп, Болып кетті тым бұзық Шуылдайды тал терек, Жапырағын жұлғызып. Мақсаты: Тақпақ үйрету арқылы

	<p>күйғандай Көл-көсір су не деген? (Жаңбыр) Мақсаты: Жұмбақ жаттата отырып, балалардың есте сақтау қабілеттерін арттыру, сөздік қорларын дамыту, сөзді мәнерлі айтуға дағдыландыру. (Қоршаған ортамен таныстыру)</p>	<p>Мақсаты: Жұмбақ жаттата отырып, балалардың тіл байлығын байыту, дыбыстардың дұрыс айтуын қадағалау. Ойла у қабілетін арттыру. (Қоршаған ортамен таныстыру)</p>	<p>дұрыс айтуға машықтандыру. (Қоршаған ортамен таныстыру, дене шынықтыру)</p>	<p>ұстап алуға үйрету. Ептілікке, жылдамдыққа тәрбиелеу. (Қоршаған ортамен таныстыру, дене шынықтыру)</p>	<p>балалардың есте сақтау қабілетін дамыту, тілдегі дауыс ырғағының мәнерлігін сезінуге үйрету. (Қоршаған ортамен таныстыру)</p>
<b>Серуеннен оралу</b>	<p>Топқа оралу кезінде қатарға тұруды дағдыландыру. Асықпай педагогтің артынан жүру, жұптасып жүруді үйрету. Өз шкафтарын тану дағдысын қалыптастыру. Топта киетін аяқ киімдерін өз бетінше ауыстырып, киюін үйрету. <b>(дербес қимыл әрекеті).</b></p>				
<b>Балалардың дербес әрекеті (баяу қимылды ойындар, үстел үсті ойындары, бейнелеу әрекеті, кітаптар қарау және тағы басқа әрекеттер)</b>	<p>Жапырақтардан, гүлдерден дестелер жасап, аналарына сыйлауға дайындау. Кітаптар қарау, балалардың еркін іс әрекеті</p>	<p>Балаларға ұннан тұзды қамыр жасауды үйрету. Әр балаға әр түрлі түсті бояу қосып, қамырдың түсін өзгертіп</p>	<p>Күз бейнесін салу, ағаштарды жасау, күзгі жапырақтардан жапсыру арқылы композиция жасау. <b>жапсыру</b></p>	<p>Жануарлардың күзгі тіршілігіне қандай жағдайлар жасау керектігі туралы әңгімелесу. <b>қоршаған ортамен танысу</b> Құмнан қоралар жасау. <b>құрастыру</b></p>	<p>Ағаштар мен гүлдерге геометриялық пәшәндерді қолданумен жол табу Роботтар арқылы кеңістікті бағдарлау. <b>математика</b></p>



	<b>мүсіндеу, сөйлеуді дамыту</b>	қамыр жасату. Жасалған қамырдан нан, бауырсақ, торт т.б балалардың қалауы бойынша мүсіндер жасату. <b>мүсіндеу</b>		Ойындар ойнату.	<b>негіздері</b>
<b>Балалармен жеке жұмыс</b>	Таныс ағаштарды, бөлме өсімдіктерін, көкөністер мен жемістердің 3-4 түрін таныстырамын.	Зат есімдер мен көмекші сөздерді қолданады «үстінде, астында, артында, жанында».	Түрлі құрастыру тәсілдерін қолдана отырып, қағаз парағын түрлендіреді.	Алған білімдерді қолда на отырып, практикалық міндеттерді шешуді ой ластыруды, өз әрекет теріне бақылау жүр гізуді уйрету	Кеңістік пен уақытты бағдарлай білуді уйрету.
<b>Балалардың үйге қайтуы</b>	«Бала қауіпсіздігі басты назарда» ата-аналармен кеңестер жүргізу.	Балабақшаға кешікпей келулерін ескерту.	Күзгі табиғаттағы ағаштардың түрлері туралы әңгімелесу.	Баласымен бірлесе отырып күзгі жапырақтар жинау.	Балалардың балабақшаға таза келулерін қадағалау.

**Тәрбиелеу - білім беру процесінің циклограммасы**  
**Қыркүйек айы 2024 жыл 4 апта**  
**Ересек топ**

<b>Күн тәртібі</b>	<b>Дүйсенбі 23.09.2024ж</b>	<b>Сейсенбі 24.09.2024ж</b>	<b>Сәрсенбі 25.09.2024ж</b>	<b>Бейсенбі 26.09.2024ж</b>	<b>Жұма 27.09.2024ж</b>
<b>Балаларды қабылдау</b>	Көңілді күн әнімен қарсы алу	Қонаққа келген қуыршақпен қарсы алу	Достық эстафетасы арқылы қарсы алу	Балаларды қоңыраумен қарсы алу. Сылдыратып қоңырауын соғып кіріп, келесі балаға береді	Сиқырлы сөздермен қарсы алу (көйлегің қандай әдемі т.б)
<b>Ата-аналармен әңгімелесу, кеңес беру</b>	Баланың бақшаға бейімделуі жайлы әңгіме	Баланың денсаулығы жайлы әңгіме	Баланың басқа балалармен қарым-қатынасы жайлы әңгіме	Топтық іс-шаралар мен меркелер жайлы әңгіме	Баланың көңіл күйі туралы әңгімелесу
<b>Балалардың дербес әрекеті (баяу қимылды ойындар, үстел үсті ойындары, бейнелеу әрекеті, кітаптар қарау және тағы басқа әрекеттер)</b>	«Балалар кітапханасы» жобасы «Бір кітап», «Кітап – менің қазынам», «Жастыңдарман» жобалары аясындағы балалар кітапханасы	«Мені қайтала» дидактикалық ойын Мақсаты: Жасырын тұрған суреттерді тауып, аттарын айтады.	Біздің денсаулығымызға не керек? Мақсаты: Балалардың денсаулыққа қажетті заттар туралы білімдерін бекіту, жылдамдыққа тәрбиелеу.	Дид-қ ойын: «Менің айтуым бойынша». Мақсаты: Суреттеп айтқан баланы табу. <b>Қоршаған ортамен таныстыру</b>	«Жоғарыда төменде» Мақсаты: Жоғары-төмен ұғымдарын түсіндіру. Байқағыштықты, зейін, қиялды дамыту. қажет. <b>Математика</b>

	<b>Бір тұтас тәрбие</b>	ересектердің сөзін қайталай отырып, сөздік қорын молайту, тілін жаттықтыру. су ретте ұлттық аспаптар жасырылынады <b>Сөйлеуді дамыту, ұлттық құндылық</b>	Құралдар: Доп. <b>Дене шынықтыру</b>		<b>негіздері, қоршаған ортамен таныстыру</b>
<b>Таңертенгі жаттығу</b>	<b>Қыркүйек айына арналған таңертенгі жаттығулар кешені ( Жалпы дамытушы жаттығулар, қимыл белсенділігі, ойын әрекеті).</b>				
<b>Ұйымдастырылған іс-әрекетке дайындық</b>	Баланың «Мен» бейнесін қалыптастыру. Баланы өсіп, жетілген ересек бала ретінде қабылдау, оның ойын ашық білдіруге мүмкіндік беру, онымен санасу, жеке басын құрметтеу. Оның өсуі мен дамуы,	Орналастыру тәсілдерін қолдана отырып, пластиналарды тігінен және кірпіштерді, бөлшектерді көлденеңінен орналастыру, құрастыра білу. <b>Құрастыру</b>	қоршаған ортаның әсемдігіне, өнер туындыларына, тұрмыстық заттарға, қазақ және басқа халықтардың ойыншықтарына эмоционалды-эстетикалық талғам дағдыларын қалыптастыру. <b>Сурет салу</b>	(текше, пластина, кірпіш, блок және т.б.) аттарын атау, оларды сапасы, көлемі мен пішіні бойынша таңдау, өзбетінше ойдан құрастыруға мүмкіндік беру, құрастырылған құрылыс бөлшектерінің кеңістікте орналасуын айқындау <b>Құрастыру</b>	Ермексаздың, сазбалшықтың, камырдың кесектерінен мүсіндеудің келесі дағдыларын қалыптастыру: түрлі тәсілдерді қолданып бейнелеу <b>Мүсіндеу</b>

	<p>өткені, бүгінгі және болашағы туралы түсініктерді қалыптастыру</p> <p><b>Қоршаған ортамен таныстыру</b></p>				
<p><b>Білім беру ұйымының кестесі бойынша ұйымдастырылған іс-әрекет</b></p>	<p><b>Дене шынықтыру</b>  <b>Жүру.</b> Өкшемен, аяқтың сыртқы қырымен, адымдап, жан-жаққа қосалқы қадаммен (оңға және солға), сапта бір-бірден жүру, жүруді жүгірумен, секірумен алмастырып, бағытты және қарқынды өзгертіп жүру, қол мен аяқ қимылдарын үйлестіру.</p>	<p><b>Музыка</b>  Балалардың музыкаға деген қызығушылығын тудыру, оны тыңдауға ынталандыру, музыкалық шығармаларды эмоционалды қабылдауды дамыту.</p>	<p><b>Дене шынықтыру</b>  Сызықтардың арасымен (арақашықтығы 15 см) жүру, сызықтардың, арқанның, тақтайдың, гимнастикалық скамейканың, бөрененің бойымен жүру. Қолды екі жаққа созып, басқа қапшық қойып, заттардан аттап өту, бұрылу. Қырлы, көлбеу тақтай бойымен (ені 2 см, биіктігі 30-35 см) жүру</p>	<p><b>Қазақ тілі</b>  Байланыстыра сөйлеу тілін дамыту: сурет бойынша әңгіме құрастыруға үйрету, сөздік қорын байыту. Ойын арқылы қарым-қатынас дағдыларын дамыту. Есту, көру, сөйлеу қабілеттерін арттыру. Қазақ тілінде таза, дұрыс сөйлеп үйрету. 4-5 сөзден тұратын сөйлем айту; сөйлем сөздерін бір-бірімен үйлестіру; құрдастарымен және ересектермен диалог</p>	<p><b>Дене шынықтыру</b>  Қолдарды әртүрлі қалыпта ұстап, еденнен 20 – 25 см жоғары қойылған сатының таяқшаларынан, үрленген доптардан (бір-бірінен қашық қойылған 5–6 доп арқылы кезекпен) аттап өту;</p>

				<p>жүргізу; тақырыпты сипаттай білу; антонимдерді түсіну (ақ-қара, үлкен-кішкентай). (Балабақша, үй, есік, терезе, дүкен, емхана, сабын, су, кір, таза, билейік, ән айтамыз)</p> <p>Бөбекжайда жұмыс істейтін мамандықтармен таныстыру; сөйлем құрастыру мүмкіндігін дамыту; «Мынау кім?» «Мынау не?» «Не істейді?» «Қандай?» деген сұрақтардың мағынасын түсіндіру. «Ә», «Ү», «Ы» , «Ұ» дыбыстарының айтылуын үйрету. (Тәрбиеші, күтуші, аспазшы, меңгеруші, жақсы, жұмыс істейді)</p> <p>Ойыншықтарды қазақша дұрыс атауға</p>
--	--	--	--	--

				<p>үйрету. Сөздегі қазақ тіліне тән дыбыстарды ажырата білуге жаттықтыру. Өткен сөздерді бекіту. Ойыншықты таза ұстауға тәрбиелеу. (Сылдырмақ, қонжық, сұр, қоңыр, жолақ, ойнаймыз, санаймыз, жинаймыз) Отбасының барлық мүшелеріне деген құрметті тәрбиелеу. Қазақ тіліне тән «Ә», «І», «Ғ», «Ң» дыбыстарын дұрыс атау. Шағын 3-4 сөздерден сөйлемдер құрастыруға үйрету. (Әже, ата, әке, ана, іні, сіңлі, туыс, екеу, үшеу, мейрімді)</p> <p><b>Музыка</b> алаңдамай соңына дейін тыңдау). Музыканың сипатын</p>	
--	--	--	--	--	--

				сезінуге үйрету, таныс шығармаларды білу, тыңдалған музыкадан алған әсерлері туралы әңгімелеу, музыкалық шығарманың мәнерлі құралдарын байқауға үйрету (ақырын, қатты, баяу, жылдам), жоғары дыбыстарды ажырату (секста, септима шегінде жоғары, төмен), әндерді иллюстрацияларды көрсетумен және қимылдармен сүйемелдеу, қазақтың ұлттық аспабы домбырамен орындалған әндер мен күйлерді тыңдату	
Дос болу сезімін дамыту үшін топқа қонақ боп келген Жанель құыршақты таныстыру. Ол өзімен ертіп келген достарын	Балаларға топты аралатып, топтағы заттарды көрсету. Оларды атап, не үшін	Топқа әже қонаққа келеді? Балалардан қонаққа кім келгенін сұрау. Сәлемдесу өз әжелерінің есімін атау, әже қандай адамі туралы	Топқа кір қожалақ қуыршақ көмек сұрап келеді. Балалардан қуыршаққа қалай көмектесуге болатынын сұрау арқылы олардың бастамасы бойынша	Балалардан бізге тамақ әкеліп, бізді күтіп қарайтын апайымыздың есімі кім? Ол бізге қалай қамқорлық танытады. Біз апайымызға қалай	

<p>таныстыру. Достарының есімдерін. сұрап, балаларға өз есімдерін айтқызу арқылы танысу дос болу жолдарын таныту. Достармен қандай ойын ойнайтынын сұрап ойын ойнау негізінде достық сезімдерін дамыту</p> <p><b>сөйлеуді дамыту</b></p> <p>Аружанның достарына қалаулары бойынша сурет салып беру, арқылы немесе мүсін жасау арқылы жеке</p>	<p>қолданылатын ын әңгімелеуді дамыту. Топтағы заттарды салыстыру негізінде үлкен кіші, ұзын қысқа деген сөздерді түсініп, қолдануды үйрету. Заттарды пайдаланып көру қабылеттерін дамыту</p> <p><b>сөйлеуді дамыту, Қоршаған ортамен таныстыру, математика негіздері</b></p>	<p>әңгімелеп беруін сұрау негізінде сөйлеуін қалыптастыру. <b>сөйлеуді дамыту</b> Ойыншық туралы жаттаған тақпағын айтып, әжеден сыйлық алып құану сезіміне бөленуіне жағдай жасау</p> <p><b>көркем әдебиет</b> Әженің қоржынынан шыққан заттарды санау, топтастыру, салыстыру бойынша санау қабылеттерін дамыту</p> <p><b>математика негіздері</b></p>	<p>іс әрекет жасау. Балалардан қуыршаққа не болғаны туралы сұрап, ойларын дамыту. Дыбыстарды дұрыс айтып, байланыстыра сөйлеуін үйрету. <b>сөйлеуді дамыту</b> Қуыршақтың сүйікті ойыншығы доп екен. Бізде доппен ойнай аламыз ба деп доппен ойындар ойнату. Сосын доптың суретін салып, мүсінін жасауын, тақтаға жапсыруын ұйымдастыру. Қол қимылын дамытуға жағдай жасау</p> <p><b>Сурет салу, Мүсіндеу, Жапсыру</b></p>	<p>қамқорлық таныта аламыз деп балалардың байланыстырып сөйлеу дағдыларын дамыту. <b>сөйлеуді дамыту</b> Апайымызбен бірге кітаптар қарайық. Кітаптан көргенімізді апайымызға айтып берейік деп қызығушылығын жетілдіру</p> <p><b>көркем әдебиет</b></p>
---	---	---	--	--



	қарандашты , ермек сазды қолдану қабылеттерін қалыптастыру  <b>Сурет салу</b> <b>Мүсіндеу</b>				
<b>Серуенге дайындық</b>	Көрсету бойынша киімдерін киюді, қимыл белсенділігіне жағымды эмоциялық қарым-қатынас білдіруді, бұрын игерген қимылдарды өздігінен орындауды жетілдіру. Киім шкафтарын тануды қалыптастыру ( <b>өзіне-өзі қызмет ету дағдылары, ұсақ моториканы дамыту</b> )				
<b>Серуен</b>	Жәндіктерді бақылау Мақсаты: балабақша ауласындағы жәндіктерді бақылау жұмыстарын жалғастыру. Олардың жазғы тіршілігі туралы білімдерін молайту. Бақылау барысы Балаларға сұрақтар:	Өткінші жаңбырды бақылау. Мақсаты: Өткінші жаңбыр туралы түсінік беру. Жаңбырдың пайдасы , жаңбыр жауғанына қарап егістікті, бау бақшаны , саяжайдағы көкөніс, жеміс –жидек бәрін қолдан жауындатып	Ағаштарды бақылау Мақсаты: Балабақшаның ауласында өсіп тұрған ағаштарды жапырақтары бойынша танып, атын атай білу. Табиғат байлығы ағаштарға қамқор болуға, үлкендер еңбегін бағалауға тәрбиелеу. Бақылау барысы Балаларға сұрақтар:	Күннің көзін бақылау. Мақсаты:Балаларға күн туралы түсініктерді тиянақтау; табиғи құбылыстарға деген қызығышылықты арттыру. - Балалар, аспанда жарқырап тұрған не? - Ол неге ұқсайды? - Күннің көзі болмаса біз өмір сүре аламыз ба? - Күннің бізге қандай пайдасы бар?	Құмырсқаны бақылау Мақсаты: Балалардың жәндіктер туралы білімдерін молайту. Құмырсқаның еңбекқорлығы, бірлігі туралы айта отырып еңбексүйгіштікке, бірлікке тәрбиелеу. Бақылау барысы Жұмбақ: Бәрі бірдей жұмысқа, Шығатын не ?

<p>Жәндіктер дүниесі алуан түрлі. Олардың біз білмейтін, біз көрмеген түрлері де көп-ақ. Олардың өз ерекшеліктері, өз тіршіліктері бар. Жәндіктер көктемнің аяғына қарай, жер әбден қызған кезде пайда болады. Олар қайдан шығады? Олар жаз бойы азықтарын жинап, қысқа дайындалады да, күз түсіп күн суыта бастаған кезде жер астындағы індеріне кіріп жатады. Кейбір жәндіктер өз індерін ағаш</p>	<p>суарудың пайдасын ашып түсіндіру. «Кім бірінші» қимылды ойыны          Мақсаты: ойын ережесіне сай жарысу арқылы, жеңімпаз болуға асығу қабілеттерін арттыру.  <i>(Қоршаған ортамен таныстыру, дене шынықтыру)</i></p>	<p>Орманшы менің нағашым,          Лайлатпайды тұнығын,          Омырауында үлкен дүрбісі.          Ауырлатпайды ауасын.          Аралап орман арасын,          Көрсен де қашан, қай түні,          Түспейді аттан бұл кісі.          Айтатын сөзі әйгілі:          Шырылдатып шыбығын,          -Қалың ну-халық саулығы!          Аңыратпайды ағашын.          Көк орман-Отан байлығы!          Дидактикалық ойын: «Қай ағаш екенін тап»          Мақсаты:</p>	<p>Өлең шумағы:          Күн шыққанда:          Алақай, алақай!          Күн шықты күн шықты!          Жер үстінде нұр шықты!  <i>(Қоршаған ортамен таныстыру, дене шынықтыру)</i></p>	<p>- Құмырсқа.          Көркем сөз «Құмырсқалар»          М. Әлімбаев          Құмырсқаның илеуі-          Илеуіне жұмылып,          Құмырсқаның үйлері.          Инелікті сүйрейді.          Бір тілек, бір ниетте,          Құмырсқалар тамағын,          Барлық тұрғын үйдегі,          Еңбекпенен табады.          Елгезектер бұйығып,          Өзін қорғай алады,          Ерінуді білмейді.          Шамшандырсаң, шағады!          Балаларға сұрақтар          Құмырсқалар өте еңбексүйгіш. Олар өздерінің қыстық азағын жаз бойы</p>
--	---	---	--	--

	<p>қуыстарына, қалың шөп астына да салады. Балаларға тапсырма: «Құмырсқалар илеуі» тақырыбына бормен сурет салу.</p> <p>Қимылды ойын : «Аққу - қаздар»</p> <p>Мақсаты: белгі берісімен тез жүгіруге жаттықтыру.</p> <p>Жаттығу ойындары: допты жерге лақтырып, әуелі екі қолмен, кейін бір қолмен допты қағып алуға жаттықтыру.</p> <p><i>(Қоршаған ортамен таныстыру, дене</i></p>		<p>тәрбиешінің берген нұсқауымен аталған ағашта табу.</p> <p>Қимылды ойын: «Кім ағашқа бұрын жетеді».</p> <p>Мақсаты: Берілген белгі бойынша тез жүкіруге жаттықтыру, мақсатқа жетуге деген ынталарын арттыру.</p> <p><i>(Қоршаған ортамен таныстыру, дене шынықтыру)</i></p>		<p>тынбай дайындайды. Бұл істе олар өте ұйымшылдықпен жұмыс істейді. Құмырсқаның бірлігі мен еңбексүйгіштігін адамдар үлгі тұтып, ертегі, аңыздарға, жыр, мысалдарға қосқан. Оларды өлтіруге, илеулерін бұзуға тыйым салған.</p> <p>Қимылды ойын: «Орамал тастамақ»</p> <p>Мақсаты: Байқампаздыққа, жылдамдыққа баулу<i>(Қоршаған ортамен таныстыру, дене шынықтыру)</i></p>
--	---	--	---	--	--

	<i>шынықтыру)</i>				
<b>Серуеннен оралу</b>	Топқа оралу кезінде қатарға тұруды дағдыландыру. Асықпай педагогтің артынан жүру, жұптасып жүруді үйрету. Өз шкафтарын тану дағдысын қалыптастыру. Топта киетін аяқ киімдерін өз бетінше ауыстырып, киюін үйрету. ( <b>дербес қимыл әрекеті</b> ).				
<b>Балалардың дербес әрекеті(баяу қимылды ойындар, үстел үсті ойындары, бейнелеу әрекеті, кітаптарқарау және тағы басқа әрекеттер)</b>	Достарымызбен шеңберге тұрайық, ойыншықтардан шеңбер жасайық. Шеңбер бойлап айналайық. Топта шеңберге ұқсас заттарды тауып салыстыру. <b>математика негіздері</b>  Құрылыс заттарынан достарына үйшік құрастыру <b>Құрастыру</b>  Дайын жапсыру пішіндерінің ішінен домалақ пішінді табу,	Балалардың қалауы бойынша орталықтарға бөлініп, еркін тақырыпта сурет салу, тұзды қамырды пайдаланып мүсін жасау. Фланелеграф тақтасына әр түрлі пішіндерді тізбектеп жапсыру. <b>Сурет салу, Мүсіндеу, Жапсыру</b>	Әр түрлі құрылыс заттарын пайдаланып, балалардың қалауы бойынша жануарларға қоралады жасауды үйрету <b>Құрастыру</b>  Мерекелік әсем шарлар деп суретін салу, мүсінін ермексаздан жасауды жетілдіру <b>, Сурет салу, Мүсіндеу</b>	Ойыншық туралы жаттаған тақпақтарды айтқызу арқылы есте сақтауын дамыту. <b>көркем әдебиет</b> Қонағымызды топтағы қуыршақтармен салыстырып көрейікші. Ол зат қандай сұрағына жауап беруін қалыптастыру. <b>математика негіздері</b>	Тапсырмалары бар қораптарды көрсету. Ойнап көреміз бе? деп «артығын тап» айдарында тапсырмаларды орындату <b>математика негіздері</b>  Қандай суретті бояймыз деп балаларға қалауы бойынша таңдаған жемісті бояту, ермак саздан жасату немесе тақтаға жапсыру және сипаттауын қалыптастыру. <b>Сурет салу, Мүсіндеу, Жа</b>

	атау, тақтайшаға жапсыру. <b>Жапсыру</b>				<b>жапсыру</b>
<b>Балалармен жеке жұмыс</b>	Мақал үйрету	Жұмбақ үйрету	Тілдік жаттығулар	Сурет салу	Тақпақ үйрету
<b>Балалардың үйге қайтуы</b>	«Бала қауіпсіздігі басты назарда» Ата –аналармен кеңес жүргізу	Баланың дамуына ойыншықтардың тигізетін әсері. Қазіргі ойыншықтардың теріс әсері»	Балалармен үйде сөйлесу керектігін ескерту.	Балабақшаға кешікпей келулерін ескерту.	Баллардың тазалығы жайлы әңгімелесу

**Тәрбиелеу-білім беру процесінің циклограммасы**  
**Желтоқсан айы 2024 жыл 1 апта**

Мектепке дейінгі ұйымы: Ақсу негізгі орта мектебі жанындағы ШО

Топ: Ересек топ

Балалардың жасы: 4 жас

Қандай кезеңге жасалды: Желтоқсан айы

Күн тәртібінің үлгісі	Дүйсенбі 02.12.2024ж	Сейсенбі 03.12.2024ж	Сәрсенбі 04.12.2024ж	Бейсенбі 05.12.2024ж	Жұма 06.12.2024ж
Балаларды қабылдау	Балаларды көтеріңкі көңіл күймен, қуыршақпен қарсы алу Күй қосу, <b>күй күмбірі</b>	Балаларды көтеріңкі көңіл күймен, денсаулығын тексеріп қарсы алу Күй қосу, <b>күй күмбірі</b>	Баланы алақан соғу арқылы қарсы алу Күй қосу, <b>күй күмбірі</b>	Балақай сені бүгін көңілді күн күтіп тұр деп топқа кіргізу Күй қосу, <b>күй күмбірі</b>	Қызыл жүрекшемен қарсы алу Күй қосу, <b>күй күмбірі</b>
Ата-аналармен немесе баланың басқа заңды өкілдерімен әңгімелесу, кеңес беру	Балалардың көңіл-күйі, денсаулығы жайлы әңгімелесу.	Үйдегі өзіне-өзі қызмет ету дағдыларының қалай қалыптасып жатқанын сұрау	Баланың үйдегі ойыншықтарға деген қызығушылығы жайлы сұрау	Балабақшадан кейінгі баланың өзін-өзі қалай ұстайтыны жайлы әңгімелесу	Демалыс күндердегі баланың күн тәртібі жайлы әңгімелесу
Балалардың іс-әрекеті (ойын, танымдық, коммуникативтік, шығармашылық, эксперименталдық, еңбек, қимыл, бейнелеу, дербес және басқалары)	Табиғат бұрышындағы еңбек. Тәрбиешіге гүлдерді суаруға көмектеседі. табиғат бұрышында еңбек етуге қызығушылықтарын ояту. <b>Қоршаған ортамен танысу, экологиялық мәдениет</b>	«Шар және цилиндр». Геометриялық денелерді танып, атап үйренеді. «Қандай пішін жетіспейді?» <b>Математика негіздері</b>	Әңгіме: «Менің тобым» Д/о: «Жаман-жақсы» сөздерді салыстыру арқилы әңгіме құра алады. <b>Коммуникативтік дағды</b>	Балалармен жыл мезгілі, туралы әңгімелесу. Дидактикалық ойын: «Жылдың қай мезгілі екенін тап». жыл мезгілінің ерекшеліктері мен өзгерістерін айтады. <b>Қоршаған ортамен танысу, экологиялық тәрбие</b>	Асықты белгілі бір биіктіктен лақтырып, оның тік тұрған күйінде түсуін мақсат етеді. Егер асық "омпы" түссе, ойыншы ұтысқа ие болады. <b>Бір тұтас тәрбие</b>



<p><b>Ұйымдастырылған іс-әрекетті өткізуге дайындық (бұдан әрі – ҮІӨ)</b></p>	<p>Сөйлеу қарқынын өзгертуді бекіту: ақырын, жылдам сөйлеуді меңгерту үшін тақпақтар мен жаңылтпаштар айтқызу</p>	<p>Баланың сөздік қорын айналасындағы өзін қоршаған ортадан тыс заттар мен құбылыстардың атауларымен кеңейту, аталған заттардың қолданылу аясы туралы балалармен талқылау.</p>	<p>Сахналық қойылымдарға қатысуға, таныс әдеби шығармалар, ертегілер бойынша қарапайым қойылымдарды ойнауға, образды бейнелеу үшін мәнерлік құралдарын (интонация, ым-ишара, қимыл) қолдануға, еркін ойындарда таныс кейіпкерлердің образын өздігінен сомдауға, оларды басқа қырынан көрсетуге (қатыгез-мейірімді, ақкөңіл-салмақты) ынталандыру.</p>	<p>Жиын, оның әртүрлі түстегі, пішіндегі, өлшемдегі заттардан тұратындығы туралы түсінік беру, заттарды жұппен қою арқылы оларды санамай-ақ салыстыру негізінде тең немесе тең еместігін анықтай білу.</p>	<p>Екі затты үстіне және қасына қою тәсілдерін қолданып Салыстыруды пысықтау</p>
<p><b>Кестеге сәйкес ҮІӨ</b></p>	<p><b>Дене тәрбиесі</b> Жалпы дамытушы жаттығулар. Негізгі қимылдар: жан-жаққа қосалқы қадаммен (оңға және солға) жүру; сапта бір-бірден жүргізу; аяқты бірге, алшақ қойып секіру, гимнастикалық скамейканың бойымен тепе-теңдікті сақтап жүру  Қимылды ойын: Жалауға қарап жүгіру.</p>	<p><b>Музыка</b> Музыка тыңдау: Музыканы тыңдау мәдениетін сақтайды. (музыкалық шығармаларды алаңдамай соңына дейін тыңдау). Музыканың сипатын сезінуге үйренеді.</p>	<p><b>Дене тәрбиесі</b> Жалпы дамытушы жаттығулар. Негізгі қимылдар: жан-жаққа қосалқы қадаммен (оңға және солға) жүру; сапта бір-бірден жүргізу; табан мен алақанға сүйеніп, төрт тағандап еңбектеу; бір аяқпен (оң және сол аяқты алмастыру) секіру.  Қимылды ойын: Кешікпе Спорттық жаттығулар:</p>	<p><b>Музыка</b> Музыка тыңдау: Музыканы тыңдау мәдениетін сақтайды. (музыкалық шығармаларды алаңдамай соңына дейін тыңдау). Музыканың сипатын сезінуге үйренеді.  <b>Қазақ тілі</b> Артикуляциялық және дауыс аппаратын, сөйлеуде тыныс алуды, фонематикалық естуді, анық және қалыпты қарқынмен сөйлей білуді</p>	<p><b>Дене тәрбиесі</b> Жалпы дамытушы жаттығулар. Негізгі қимылдар: жан-жаққа қосалқы қадаммен (оңға және солға) жүру; сапта бір-бірден жүргізу; гимнастикалық скамейканың бойымен тепе-теңдікті сақтап жүру; табан мен алақанға сүйеніп, төрт тағандап еңбектеу Қимылды ойын: Тышақандар мен мысықтар</p>





			Шанамен сырғанау: төбешіктен сырғанау;	дамыту. Қазақ тіліне тән ө, қ, ү, ұ, і, ғ дыбыстарын жеке, сөз ішінде анық айтуға баулу.	
<b>Серуенге дайындық</b>	Көрсету бойынша киімдерін киюді, қимыл белсенділігіне жағымды эмоциялық қарым- қатынас білдіруді, бұрын игерген қимылдарды өздігінен орындауды жетілдіру. Киім шкафтарын тануды қалыптастыру <b>(өзіне-өзі қызмет ету дағдылары, ұсақ моториканы дамыту</b>	Көрсету бойынша киімдерін киюді, қимыл белсенділігіне жағымды эмоциялық қарым-қатынас білдіруді, бұрын игерген қимылдарды өздігінен орындауды жетілдіру. Киім шкафтарын тануды қалыптастыру <b>(өзіне- өзі қызмет ету дағдылары, ұсақ моториканы дамыту</b>	Көрсету бойынша киімдерін киюді, қимыл белсенділігіне жағымды эмоциялық қарым- қатынас білдіруді, бұрын игерген қимылдарды өздігінен орындауды жетілдіру. Киім шкафтарын тануды қалыптастыру <b>(өзіне-өзі қызмет ету дағдылары, ұсақ моториканы дамыту</b>	Көрсету бойынша киімдерін киюді, қимыл белсенділігіне жағымды эмоциялық қарым-қатынас білдіруді, бұрын игерген қимылдарды өздігінен орындауды жетілдіру. Киім шкафтарын тануды қалыптастыру <b>(өзіне- өзі қызмет ету дағдылары, ұсақ моториканы дамыту</b>	Көрсету бойынша киімдерін киюді, қимыл белсенділігіне жағымды эмоциялық қарым- қатынас білдіруді, бұрын игерген қимылдарды өздігінен орындауды жетілдіру. Киім шкафтарын тануды қалыптастыру <b>(өзіне-өзі қызмет ету дағдылары, ұсақ моториканы дамыту</b>
<b>Серуен</b>	Қыс басындағы табиғаттағы өзгерістер туралы түсініктерін қалыптастыру (күн қысқарады, түн ұзарады); — Қыс мезгілінің басындағы қысқа тән белгілерді көре білу және өлең жолдарынан таба білу. — — Бақылау барысы: Көркем сөз Желтоқсан - қыстың алғашқы айы. Қоңыр бұлт астынан күн әлсіз сығалайды. Сондықтан	қыс мезгіліндегі бақшада болатын өзгерістермен таныстыру; — зерттеу қызметіне деген қызығушылықта-рын арттыру. <b>Бақылау барысы</b> <b>Көркем сөз .</b> Далада қар болрайды, Ақ мамыққа орайды. Мұз болады катады, Жып-жылтыр болып жатады. Аралайды бақшаны, Үзілмейді жақсы әні.	Қыстап қалатын құстар жайлы білімдерін толықтыру; — Қыс мезгіліндегі құстардың мінез- құлықтарындағы өзгешеліктер туралы түсініктерін қалыптастыру; — құстарға қамқор болуға тәрбиелеу. Бақылау барысы Көркем сөз Торғайларды қорға. Ө. Ақыпбекұлы Шыр-шыр еткен торғайды Қорғамасаң болмайды.	- <i>Қардың қасиеттері туралы түсініктерін қалыптастыру;</i> — <i>Қардың түсуі туралы білімдерін молайту;</i> — <i>әдемілікке деген сезімдерін тәрбиелеу.</i> <b>Бақылау барысы</b> <b>Көркем сөз «Қыс»</b> <b>Т. Молдағалиев</b> Жауа-жауа, қар жауып көп, Шұқырларға толады. Иығыңа қонады кеп, Мойныңа да қонады. Жауып бітер қарды	— ағаштар туралы білімдерін молайту; — ағаштардың қысқы бейнесін бақылауды жалғастыру <b>Бақылау барысы</b> <b>Көркем сөз «Қыс»</b> <b>Р.Сәбитұлы</b> Қар жамылды бақтарым Қыратым да, сайым да. Тағыпты қыс ақ қарын, Үкі етіп қайыңға. Бүркеніп ақ желекті, Жарқырайды маңайым. Ойға шомып теректің, Ақ шалыпты самайын.





<p>да қысты «түнжыр қыс деп атайды». Күн қысқа, түн ұзақ, бұл айда күн көзі сирек көрінеді. Желтоқсанда түнде қатты аяз болады, өзендер мен көлдерде қалың мұз қатады. Балаларға сұрақтар: <i>желтоқсан айы қай айдан соң келеді? қараша айына қарағанда балабақша ауласында қандай өзгерістер болды? Күз мезгілімен салыстырғанда адамдар киімінде қандай өзгерістер пайда болды? Біздің ауладан қыс белгілерін іздеп табындар? Еңбек Ағаштар түбін қармен көму..</i>  <i>Мақсаты: тірі табиғатқа деген көмек көрсету ықыласын арттыруға тәрбиелеу..</i>  <i>Қимылды ойындар: Қар лақтырып ойнау</i>  <i>Мақсаты: затты лақтыру дағдыларын бекіту.</i>  <i>Бір аяқпен секіру.</i>  <i>Мақсаты: тепе-теңдікті сақтауға баулу.</i>  <i>Жаттығу ойындары:</i></p>	<p>Гүлденеді бақшалар, Жауса-жаусын ақша қар.  Қыстың келуімен бақшалықта қандай өзгерістер пайда болды? ? <i>(барлық жерді қар басты.)</i> өсімдіктер үшін қардың қандай пайдасы бар? <i>(аяз бен желден сақтайтын «көрпе»)</i> бақшалықта қар көп болса, ол-жақсыма, жаман ба? <i>(жақсы, себебі жерде ылғал мол болады)</i>  Қар бақшалықтың барлық бөлігінде тегіс жата ма? <i>(жоқ, тегіс жерлерде бірыңғай болады, ал биік жерлер мен ылди жерлерде әртүрлі жиналады)</i>  Қар ғимарат жанында көп жинала ма, әлде орталықта ма? <i>(ғимарат жанында) неліктен? (соққан жел орталықтағы қарды ғимарат жанына ысырады.).</i>  <b>Зерттеу жұмысы</b>  Бақшаның әртүрлі бөлігіндегі қар</p>	<p>Кіп-кішкене торғайлар Ағаштарды қорғайды. Таспен атып торғайды, Ұя бұзған оңбайды. Құс өкпелеп кетеді, Бақшамызға қонбайды. Тәрбиеші балармен әңгімелесу өткізеді. Біздерде жылы жаққа ұшпай қалған құстарды қалай атаймыз?<i>(қыстап қалатын құстар)</i>  Қыстап қалатын құстар мен ұшып кететін құстардың қандай айырмашылығы бар? <i>(қыстап қалатын құстардың мамықтары қалың және тұмсықтары мықты борлады.)</i>  Қыстап қалатын қандай құстарды білесіңдер? <i>(торғай, қарға, тоқылдақ, сауысқан, кептер)</i>  Торғайлар қыста немен қоректенеді? <i>(дәндермен, қалдықтармен.)</i>  Қыстап қалған құстарды неге тамақтандыру керек? <i>(қыста құстарға азық жетіспейді, ал, егер олар тоқ болса аязға тоңбайды.)</i>  Құстарды бақылаған кезде олардың мінез-</p>	<p>тосып, Үйіңе де сыймайсың, Табиғаттың ақ көрпесін Басуға да қимайсың  <b>Тәрбиеші балаларға сұрақ қояды.</b>  ♦ Ауа-райы қандай болғанда қар жабысқақ болады?  ♦ Аяқ астында қар неге сықырлайды?  ♦ Қар неге ұлпа болады?  ♦ Айналаға қарандаршы, қандай әсем көрністерді көріп тұрсындар? <i>(айнала аппақ, қар беті тап-таза т.б.)</i>  <b>Зерттеу жұмысы</b>  Ұшып келе жатқан қарды парақ бетіне қондыру, қардың қасиеттерін анықтау <i>(ұлпа, мамық).</i>  <b>Еңбек:</b> өз алаңындағы ағаш түптерін қармен көму.  <i>Мақсаты: бір мақсатта, бірлесе жұмыс істеу дағдыларын дамыту</i></p>	<p>Тәрбиеші балаларға сұрақтар қояды..  ♦ Ағаштардың жазғы бейнесі қандай еді??  ♦ Күзде қандай болды?  ♦ Қазіргі бейнесі қандай?  ♦ Кімнің есінде, ағаштар жапырағын неге түсіреді?  <b>Зерттеу жұмысы</b>  Алма ағашы мен қайың ағашының қысқы тұрқын салыстыру  <b>Еңбек</b>  Жолды қардан тазалау.  <i>Мақсаты:</i> аула қараушыға көмектесу.  <b>Қимылды ойын:</b> «Кім аққалаға бұрын жетеді?»  <i>Мақсаты: доға астынан еңбектеп өту дағдыларын жетілдіру.</i></p>
---	--	--	---	---

	<p>Қозғалыстарын дамыту.  <i>Мақсаты: тепе-теңдікті сақтап қозғалыс жасағанда өз-өзін сақтандыруға үйрету.</i></p>	<p>қалыңдығын қар өлшеуіш құралмен өлшеу..  <b>Еңбек:</b> қардан құрлыс тұрғызу  <i>Мақсаты: қардан әртүрлі денелер жасауға үйрету;</i>  — Достық қарым-қатынасқа тәрбиелеу.  <b>Қимылды ойындар:</b> «Қу түлкі».  <i>Мақсаты: балаларды байқампаздыққа, алғырлыққа баулу, тапсырманы дұрыс орындауларын бақылау.</i></p>	<p>құлықтарынан нені байқадыңдар?.  <i>(өздерінің азықтарын нан ұсақтары мен қалдықтарды, дәндерді тез табады. Тұмсықтарын қанаттарының астына тығып суықтан қорғанады)</i>  <b>◆</b> Торғайлар неге адамдарға жақын маңға қоныстанады? <i>(себебі адамдар жанында азық көп болады)</i>  Торғай, торғай, торғайсың, Жақын келіп қонғайсың. Жем шашайын тере ғойғ Сонда суыққа тоңбайсың. Еңбек қызметі Құстар қонақтайтын, жем шашатын жерді қардан тазалау.  <i>Мақсаты: еңбекке деген ықыластарын арттыру.</i>  Қимылды ойын «Нысанаға тигіз».  <i>Мақсаты: қшып бара жатқан заттың бағытын бақылау, қозғалыстың дұрыс орындалуын есептей білу.</i></p>	<p><b>Қимылды ойын</b>  «Ыстық-суық».  <i>Мақсаты:</i>  тәрбиешінің белгісі бойынша әрекет етуге үйрету</p>	
--	--	---	---	---	--

<p><b>Серуеннен оралу</b></p>	<p>Топқа оралу кезінде қатарға тұруды дағдыландыру. Асықпай педагогтің артынан жүру, жұптасып жүруді үйрету. Өз шкафтарын тану дағдысын қалыптастыру. Топта киетін аяқ киімдерін өз бетінше ауыстырып, киюін үйрету. <b>(дербес қимыл әрекеті).</b></p>	<p>Топқа оралу кезінде қатарға тұруды дағдыландыру. Асықпай педагогтің артынан жүру, жұптасып жүруді үйрету. Өз шкафтарын тану дағдысын қалыптастыру. Топта киетін аяқ киімдерін өз бетінше ауыстырып, киюін үйрету. <b>(дербес қимыл әрекеті).</b></p>	<p>Топқа оралу кезінде қатарға тұруды дағдыландыру. Асықпай педагогтің артынан жүру, жұптасып жүруді үйрету. Өз шкафтарын тану дағдысын қалыптастыру. Топта киетін аяқ киімдерін өз бетінше ауыстырып, киюін үйрету. <b>(дербес қимыл әрекеті).</b></p>	<p>Топқа оралу кезінде қатарға тұруды дағдыландыру. Асықпай педагогтің артынан жүру, жұптасып жүруді үйрету. Өз шкафтарын тану дағдысын қалыптастыру. Топта киетін аяқ киімдерін өз бетінше ауыстырып, киюін үйрету. <b>(дербес қимыл әрекеті).</b></p>	<p>Топқа оралу кезінде қатарға тұруды дағдыландыру. Асықпай педагогтің артынан жүру, жұптасып жүруді үйрету. Өз шкафтарын тану дағдысын қалыптастыру. Топта киетін аяқ киімдерін өз бетінше ауыстырып, киюін үйрету. <b>(дербес қимыл әрекеті).</b></p>
<p><b>Балалардың дербес іс-әрекеті (қимылдық, ұлттық, сюжетті-рөлдік, үстел үсті-баспа және басқа ойындар), бейнелеу іс-әрекеті, кітап қарау және басқалары)</b></p>	<p> «Шеберін-ай Аяздың!» М. Жаманбалинов Шеберін-ай аяздың: Суреттерді әр үйге, Әйнектерді қағаз ғып, Әйнектердің бәріне, Әшекейлеп қойыпты, Түнде салып береді, Бірнеше ою ойыпты Көзі қалай көреді? Тақпақты жаттату, Сөйлеу қарқынын өзгертуді бекіту: ақырын, жылдам сөйлеуді меңгерту үшін</p>	<p> «Үш аю», «Түлкі мен тырна» ертегілерін естеріне түсіру. Сахналық қойылымдарға қатысуға, таныс әдеби шығармалар, ертегілер бойынша қарапайым қойылымдарды ойнауға, образды бейнелеу үшін мәнерлілік</p>	<p> Ересек адамдарға біз қалай көмектесеміз? Мысалы анамыз бен әжемізге? Балалардың пікірлерін тыңдау. Қыс мезгілінде ата аналарына қалай көмектесуге болатын бейнеленген суреттер бойынша толықтырып әңгімелету. Артикуляциялық аппаратты жетілдіру. Ойын «Тілді жалпақ</p>	<p> Терезе қазақ бүгінгі ауа райын бақылау. Баланың сөздік қорын айналасындағы өзін қоршаған ортадан тыс заттар мен құбылыстардың атауларымен кеңейту, аталған заттардың қолданылу аясы туралы балалармен талқылау. <b>(сөйлеуді дамыту)</b></p>	<p>Ертегі кейіпкерлерінің киімдерін сыйлыққа беріп жібергенін айтып, көрсету. Өз бетінше таңдап кигенсоң ойындар ойнату. Еркін ойындарда таныс кейіпкерлердің образын өздігінен сомдауға, оларды басқа қырынан көрсетуге (қатыгез-мейірімді, ақкөңіл-салмақты) ынталандыру. <b>(көркем әдебиет)</b> «Ғажайып қоржын» ойынын ойнату. Қоржынның ішіндегі геометриялық</p>

	<p>тақпақтар мен жаңылтпаштар айтқызу. Қыс туралы жаңылтпашты қайталап айтуын ұйымдастыру <b>(сөйлеуді дамыту)</b></p> <p>Терезеге қарап, аяздың салған өрнектерін салу, балалардың қалауы бойынша бояу немесе қаламдарды пайдалану. <b>(сурет салу)</b></p> 	<p>құралдарын (интонация, ым-ишара, қимыл) қолдануға ынталандыру. <b>(көркем әдебиет)</b></p>  <p>Геометриялық фигураларды (дөңгелек, үшбұрыш, төртбұрыш) және денелерді (куб, шар, цилиндр) танып, атай білуге үйрету Ермексизден фигураларды жасату. <b>(математика негіздері)</b></p>	<p>қыл» <b>(сөйлеуді дамыту, көркем әдебиет)</b></p> <p>«Аналарымыздың көмекшілеріміз» айдарымен ою элементтерінің ретін, олардың арасындағы арақашықтықты сақтауды, пішінін ескере отырып, ұлттық ою-өрнектермен тұрмыстық заттарды, ыдыстарды безендіру дағдыларын дамыту. <b>(жапсыру)</b></p>	<p>Балалардың қалауы бойынша терезеден көрген заттарын немесе құбылыстардың суретін салу, <b>салуды, қағаздан қиып жапсыру.</b></p>	<p>пішіндерді сипап сезу арқылы зерттеуіне жағдай жасау. Атауын айту дағдысын дамыту. <b>(математика негіздері)</b></p>
<p><b>Балалармен жұмыс</b></p>	<p>Ата-аналарға кеңес үйде ойын бұрышын ұйымдастыру.</p>	<p>Психолог кеңесі. (Жеке балаларға)</p>	<p>Балалар отбасында өздері не істей алатындары туралы әңгімелесу.</p>	<p>Кеңес: Бала ойыншықтың маңызы.</p>	<p>Жобаны таныстыру: «Көңілді қыс» тақырыбына қолдан жасалған бұйымдардан, суреттерден көрме ұйымдастыру.</p>
<p><b>Балалардың дербес іс-әрекеті (қимылдық, ұлттық, сюжетті-рөлдік, үстел үсті-баспа және басқа ойындар), бейнелеу іс-әрекеті, кітап қарау және басқалары)</b></p>	 <p>Күзде кептіріп қойған өсімдіктерді жапсырып, оның біріне қырауды бейнелету. Жапсыруда бірізділікті ескере отырып, жапсыру дағдыларын қалыптастыру</p>	<p>Қағаздың бұрыштарын және қырларын біріктіру, бөлшектерді өзара желімдеп, қысқы табиғат тақырыбында композиция құрастыруды үйрету <b>(құрастыру)</b></p>	<p>Балаларды орталықтарға бөлу. Далада жасаған аққалаларын қағаздан қиып жапсыруды үйрету. <b>(жапсыру)</b> Сюжетті композицияларды салу кезінде әрбір затқа тән</p>	 <p>Өртүрлі көлік құралдары мен оларды басқаратын адамдар туралы білімдерін жетілдіру.</p>	<p>Ертегі кітаптарын қарау. кітаптан балалардың қалаған ертегілерін оқып беру, үстел үсті театры арқылы көрсету. Өздерінің айтуына жағдай жасау. <b>(сөйлеуді дамыту)</b></p>

	<p><b>(жапсыру)</b> Ақ түсті ермексаздан далада қардан құрастырылған қамалдарды жасату. <b>(мүсіндеу)</b></p> <p>«Кім тез жинайды» ойыны арқылы. топтағы ойыншықтардан жиын жасату. <b>(математика негіздері)</b></p>	<p>Кітаптардан қыс мезгілі туралы</p>  <p>суреттерді қарату. Суреттер бойынша ойдан ертегі құрастыруға мүмкіндік беру арқылы ызың және үнді (р, л) дыбыстарды анық айтуға жаттықтыру <b>(Сөйлеуді дамыту)</b></p> <p>Балалардың қалауы бойынша «Түлкі мен ешкі» ертегі желісі бойынша шығармашылықпен жұмыстар жасауын дамыту. <b>(жапсыру және сурет мүсіндеу) салу,</b></p>	<p>ерекшеліктерді, олардың бір- біріне арақатынасын беруді жетілдіру. Қалауы бойынша еркін тақырыпта сурет салдыру. <b>(сурет салу)</b></p> <p>Аққаланың мүсінін жасату <b>(мүсіндеу)</b></p> 	<p>Қысқы көліктер туралы білімдерін жетілдіру. Шана шаңғы туралы не білетіндерін сұрау. <b>(қоршаған ортамен танысу)</b></p> <p>Шананы мүсіндеуде. бірнеше бөліктердің пропорцияларын сақтау, бөліктерді біріктіру және орналастыруды, қолдануды үйрету. <b>(мүсіндеу)</b></p> <p>Жеке заттарды және бірдей заттарды қайталап салу және олардың қасына басқа заттарды бейнелеу арқылы сюжеттік композиция құрумен қар жауып тұрған кездегі аққаланың суретін салу. <b>(сурет салу)</b></p>	<p>Оқылған ертегі желісі негізінде көлемді пішіндер мен қарапайым композицияларды мүсіндеуге қызығушылығын арттыру. Мүсіндеуде қауіпсіздік ережелерін сақтауын қадағалау.</p> <p><b>(мүсіндеу)</b> Балалардың қалауы бойынша ертегі кейіпкерлерін жапсыру. <b>(жапсыру)</b></p> <p>Шығармашылық қиялды дамыту, көрнекілікке сүйене отырып және құрастыратын материалдарды өз бетінше таңдап, ойдан құрастыруға мүмкіндік беру. Ертегі желісіне жетпей қалған кейіпкерді мүсіндеуді басқару. <b>(құрастыру)</b></p>
<p><b>Балалардың қайтуы</b></p>	<p>Ата-аналарға кеңес үйде ойын бұрышын ұйымдастыру.</p>	<p>Психолог кеңесі. (Жеке балаларға)</p>	<p>Балалар отбасында өздері не істей алатындары туралы әңгімелесу.</p>	<p>Кеңес: Бала</p> <p>өміріндегі ойыншықтың маңызы.</p>	<p>Жобаны таныстыру: «Көңілді қыс» тақырыбына қолдан жасалған бұйымдардан, суреттерден көрме ұйымдастыру.</p>

## Тәрбиелеу-білім беру процесінің циклограммасы

### Желтоқсан айы 2024 жыл 2 апта

Мектепке дейінгі ұйымы: Ақсу негізгі орта мектебі жанындағы ШО

Топ: Ересек топ

Балалардың жасы: 4 жас

Қандай кезеңге жасалды: Желтоқсан айы

Күн тәртібінің үлгісі	Дүйсенбі 09.12.2024ж	Сейсенбі 10.12.2024ж	Сәрсенбі 11.12.2024ж	Бейсенбі 12.12.2024ж	Жұма 13.12.2024ж
Балаларды қабылдау	Әсем әуенмен қарсы алу Күй қосу, <b>күй күмбірі</b>	Көтеріңкі көңіл күймен қарсы алу Күй қосу, <b>күй күмбірі</b>	Саусақ театрының кейіпкерлері арқылы қарсы алу Күй қосу, <b>күй күмбірі</b>	Смайлик арқылы қарсы алу Күй қосу, <b>күй күмбірі</b>	Достық тілегімен қарсы алу Күй қосу, <b>күй күмбірі</b>
Ата-аналармен немесе баланың басқа заңды өкілдерімен әңгімелесу, кеңес беру	Баланың үйдегі көңіл күйін сұрау	Баланың бойындағы өзгерістер мен ерекшеліктер жайлы әңгіме	Баланың тәртібі мен денсаулығы жайлы әңгіме	Баланың қалай бейімделіп, не үйреніп жатқаны туралы әңгіме	Баланың тілдік дамуы жайлы әңгіме
Балалардың іс-әрекеті (ойын, танымдық, коммуникативтік, шығармашылық, эксперименталдық, еңбек, қимыл, бейнелеу, дербес және басқалары)	«Қағаз бетінде бағдарлау Өзінің дене бөліктерінің орналасуына қарай бағдарлайды <b>Математика негіздері</b>	«Менің туған өлкем.» ҚР-ның бас қаласы Астана туралы біледі, балалар мемлекеттік мерекелерге қатысады. <b>Бір тұтас тәрбие</b>	Егер адасып қалсам не істеу керек? Көмек шақыру керек пе немесе тұру керек пе? Әңгіме жүргізу, қауіпсіздік ережелеріне үйрету <b>Қауіпсіздік ережелері</b>	Ойын «Кімнің заттары?» (жақын адамдарының заттарын анықтай алады) <b>Сөйлеуді дамыту</b>	Ойын: «Қазақстан қалалары»; Альбомдар, сюжетті картиналар қарастыру, ірі құрылыс материалдарымен ойындар <b>Құрастыру, бір тұтас тәрбие</b>
Ертеңгілік жаттығу	Желтоқсан айына арналған таңертеңгі жаттығулар кешені (Жалпы дамытушы жаттығулар, қимыл	Желтоқсан айына арналған таңертеңгі жаттығулар кешені (Жалпы дамытушы жаттығулар, қимыл	Желтоқсан айына арналған таңертеңгі жаттығулар кешені (Жалпы дамытушы жаттығулар, қимыл	Желтоқсан айына арналған таңертеңгі жаттығулар кешені (Жалпы дамытушы жаттығулар, қимыл	Желтоқсан айына арналған таңертеңгі жаттығулар кешені (Жалпы дамытушы жаттығулар, қимыл

	белсенділігі, ойын әрекеті).Әнұран орындау	белсенділігі, ойын әрекеті).Әнұран орындау	белсенділігі, ойын әрекеті).Әнұран орындау	белсенділігі, ойын әрекеті).Әнұран орындау	белсенділігі, ойын әрекеті).Әнұран орындау
<b>Ұйымдастырылған іс-әрекетті өткізуге дайындық (бұдан әрі – ҮІӨ)</b>	Балаларды геометриялық фигураларды (дөңгелек, үшбұрыш, төртбұрыш) және денелерді (куб, шар, цилиндр) танып, атай білуге үйрету, геометриялық пішіндерді көру және сипап сезу арқылы зерттеуіне жағдай жасау	Кеңістік бағыттарын өзіне қатысты анықтау, берілген бағытта қозғалу(алға-артқа, оңға-солға, жоғары-төмен), заттарды оң қолмен солдан оңға қарай орналастыру, заттардың өзіне қатысты орналасуын сөздермен белгілеуді дамыту (менің алдымда үстел, сол жағымда орындық тұр).	Тәулік бөліктері (таңертең, күндіз, кеш, түн) олардың сипаттамалық ерекшеліктері мен реттіліктері, «бүгін», «кеше», «ертең» туралы ұғымдарын кеңейту.	Жеке заттарды және бірдей заттарды қайталап салу және олардың қасына басқа заттарды бейнелеу арқылы сюжеттік композицияларды салуды. Сюжетті композицияларды салу кезінде әрбір затқа тән ерекшеліктерді, олардың бір-біріне арақатынасын беруді жетілдіру.	Бірнеше бөліктерден заттарды мүсіндеу, оларды орналастыру, пропорцияларды сақтау, бөліктерді біріктіруді қолдануды үйрету. Көлемді пішіндер мен қарапайым композицияларды мүсіндеуге қызығушылығын арттыру.
<b>Кестеге сәйкес ҮІӨ</b>	<b>Дене тәрбиесі</b> <u>Жалпы дамытушы жаттығулар.</u> <u>Негізгі қимылдар:</u> жан-жаққа қосалқы қадаммен (оңға және солға) жүру; шеңбер бойымен жүргізу; оң және сол қолымен көлденең қойылған нысанаға (2–2,5 метр қашықтықтан) лақтыру; екеуден, үшеуден бірінің артынан бірі қатарға тұру	<b>Музыка</b> <u>Ән айту:</u> Ре-си бірінші октава шегінде мәнерлеп ән айтуға, әнді созып, қимылдармен үйлестіріп айтуға қалыптасады. Шеңбер бойымен ән айтып жүруге үйренеді.	<b>Дене тәрбиесі</b> <u>Жалпы дамытушы жаттығулар.</u> <u>Негізгі қимылдар:</u> жан-жаққа қосалқы қадаммен (оңға және солға) жүру; шеңбер бойымен жүргізу; табан мен алақанға сүйеніп, төрт тағандап еңбектеу; екеуден, үшеуден бірінің артынан бірі қатарға тұру <u>Қимылды ойын:</u>	Музыка <u>Ән айту:</u> Ре-си бірінші октава шегінде мәнерлеп ән айтуға, әнді созып, қимылдармен үйлестіріп айтуға қалыптасады. Шеңбер бойымен ән айтып жүруге үйренеді. <b>Қазақ тілі</b> Ұжымдық әңгімеге қатысуға, әңгімелесушінің сөзін бөлмей,	<b>Дене тәрбиесі</b> <u>Жалпы дамытушы жаттығулар.</u> <u>Негізгі қимылдар:</u> жан-жаққа қосалқы қадаммен (оңға және солға) жүру; шеңбер бойымен жүргізу; оң және сол қолымен көлденең қойылған нысанаға (3–4 метр қашықтықтан) лақтыру; екеуден, үшеуден бірінің артынан бірі қатарға тұру



	<u>Қимылды ойын:</u> Өз түсінді тап		Автобус <u>Спорттық жаттығулар:</u> Шанамен сырғанау: бір-бірін сырғанату, шанамен төбешікке көтерілу .	кезекпен сөйлеуге баулу. Шағын өлеңдер, санамақтар, жаңылтпаштар, тақпақтар жаттату, жұмбақтар шешкізу	<u>Қимылды ойын:</u> Өз түсінді тап
<b>Серуенге дайындық</b>	Көрсету бойынша киімдерін киюді, қимыл белсенділігіне жағымды эмоциялық қарым-қатынас білдіруді, бұрын игерген қимылдарды өздігінен орындауды жетілдіру. Киім шкафтарын тануды қалыптастыру <b>(өзіне-өзі қызмет ету дағдылары, ұсақ моториканы дамыту</b>	Көрсету бойынша киімдерін киюді, қимыл белсенділігіне жағымды эмоциялық қарым-қатынас білдіруді, бұрын игерген қимылдарды өздігінен орындауды жетілдіру. Киім шкафтарын тануды қалыптастыру <b>(өзіне-өзі қызмет ету дағдылары, ұсақ моториканы дамыту</b>	Көрсету бойынша киімдерін киюді, қимыл белсенділігіне жағымды эмоциялық қарым-қатынас білдіруді, бұрын игерген қимылдарды өздігінен орындауды жетілдіру. Киім шкафтарын тануды қалыптастыру <b>(өзіне-өзі қызмет ету дағдылары, ұсақ моториканы дамыту</b>	Көрсету бойынша киімдерін киюді, қимыл белсенділігіне жағымды эмоциялық қарым-қатынас білдіруді, бұрын игерген қимылдарды өздігінен орындауды жетілдіру. Киім шкафтарын тануды қалыптастыру <b>(өзіне-өзі қызмет ету дағдылары, ұсақ моториканы дамыту</b>	Көрсету бойынша киімдерін киюді, қимыл белсенділігіне жағымды эмоциялық қарым-қатынас білдіруді, бұрын игерген қимылдарды өздігінен орындауды жетілдіру. Киім шкафтарын тануды қалыптастыру <b>(өзіне-өзі қызмет ету дағдылары, ұсақ моториканы дамыту</b>
<b>Серуен</b>	Аула тазалаушының еңбегін бақылауды жалғастыру; Сөздік қорларын байыту; 1. Үлкендер еңбегіне деген сүйіспеншілік және құмет сезіміне тәрбиелеу; 2. Табиғатқа және айнала қоршаған ортаға деген сүйіспеншіліктерін арттыру Бақылау барысы Тәрбиеші балаларға	Ағаштар туралы білімдерін бекіту; Салыстыру, сараптау, қортынды жасай білулерін дамыту. <b>Бақылау барысы</b> <b>Көркем сөз «Ағаштар» М.Әлімбаев</b> Қысында да шырайлы, Жасыл шырша ұнайды. Түні бойы жауды қар,	Қарғалардың қысқы тіршілігін бақылау; Басқа құстардан айырмашылығын табу. (сыртқы түрі, дауысы, жүрісі). Бақылау барысы  Көркем сөз Құстар қыста тоңады Ө. Ақыпбеков Мақсаты: Құстар қыста тоңады, Жоқ киетін ішігі. Желде қатты соғады, Қарды көзге ұшырып.	өлі табиғат туралы білімдерін байыту; табиғат құбылыстарына деген қызығушылықтарын қалыптастыру. <b>Бақылау барысы</b> <b>Көркем сөз</b> <b>Ұйытқыма жел</b> Ө. Ақыпбекұлы Ұбырып-шұбырып, Ұйтқиды құбылып. Ұлпадай ақ қарды, Ұршықтай үйіріп. Ұлиды қасқырдай,	көпшілік көліктері туралы білімдерін тиянақтау, жолда жүру ережелерін білу; —үлкендер еңбегі мен техникаға деген қызығушылыққа тәрбиелеу. <b>Бақылау барысы</b> <b>Балалармен әңгімелесу өткізу.</b> ◆ сендер қандай көпшілікке арналған көлік түрлерін білесіңдер? ◆ Автобустар тоқтайтын



	<p>сұрақтар қояды:.</p> <p>◆ Аула тазалаушы қыста балабақша ауласында не істейді?</p> <p>◆ Жұмыс үшін ол қандай құралдарды пайдаланады?</p> <p>◆ Ағаштарды аяздан қорғау үшін ол не істейді?</p> <p>◆ Аула тазалаушы жұмысы адамдар және табиғат үшін керек пе?</p> <p>Еңбек</p> <p>Қуыршақ үшін қардан құрлыс тұрғызу.</p> <p><i>Мақсаты:</i></p> <p>— бірлесе жұмыс істеуге үйрету;</p> <p>— еңбексүйгіштікке тәрбиелеу.</p> <p>Қимылды ойын «Екі аяз»</p> <p><i>Мақсаты жүкіруге жаттықтыру;</i></p> <p>— Ойын ережесін сақтай білулерін тиянақтау</p>	<p>Салбырады сәнді тал. Тау баурайы төменде, Өседі жас емендер. Ауыл сәні терек, Терек егу керек. Сырғалы қайың, ақ қайың, Баптайын, күтіп, сақтайын. Басқа ағашпен аралас, Жайқалады қарағаш Көк қарағай, қарағай, Мейірбанды анадай, Көкке бойын созады, Көпке қолын созады. Балаларға сұрақтар:</p> <p>◆ Сендер тыңдаған өлең жолдарында қандай ағаштар туралы айтылған</p> <p>◆ Ағаштар не үшін керек?</p> <p>◆ Ол адамға не береді?</p> <p>◆ Қыста ағаштар бейнесі қандай болады?</p> <p>◆ Қысқы, жазғы түстері бойынша басқа ағаштардан айырмашылығы бар қандай ағаштарды білесіңдер?</p> <p>◆ Шырша мен қарағай туралы неге қысы-жазы бір түсте</p>	<p>Қалатындай қайта ұшпай, Ұя тапса шаттанып. Жем іздейді байғұстар, Қардың астын ақтарып. Балаларға сұрақтар:</p> <p>* Балалар, сендер қарғаның қалай дыбыстайтынын білесіңдер ме? (қар...қар).</p> <p>* Қарғаның түсі қандай?</p> <p>* Оның басқа құстардан қандай айырмашылығы бар?</p> <p>* Иә, қарға қыстап қалатын құс. Ол көбіне ағаштың басына шығып, айналаны бақылап отырады. Қарғаның мамығы қалың, тұмсығы мықты болады. Қарғалар ешқандай тамақ талғамайды, көзіне түскендердің бәрін: дәндерді, тұқымдарды, жәндіктер мен құрттарды, тіпті ұсақ жәндіктер мен құстарды да жейді.</p> <p>Еңбек Алаңды қардан тазалау.</p> <p><i>Мақсаты: ұжыммен бірлесе жұмыс істеуге деген ықыласын тәрбиелеу</i></p> <p>Қимылды ойын:</p>	<p>Ұйтқып көз аштырмай. Екпіндей соғады, Алдыға бастырмай.</p> <p><b>Баларға сұрақтар</b></p> <p>◆ Бүгін ауа райы қандай? (<i>суық, желді, аязды</i>)</p> <p>◆ Қыс мезгілінде желді қалай атайды? (<i>боран, үскірік</i>)</p> <p>◆ Бүгін жел қай жақтан соғып тұр? Оны қалай анықтауға болады? (көмпаспен, зырылдауықпен)</p> <p>◆ Жел қалай пайда болады?</p> <p>◆ <i>Тәрбиеші түсіндіреді: Күн ауаны бірдей жылытпайды, бір жерде-жылы, бір жерде-суық. Жылы ауа жоғары көтеріледі, суық ауа төмен түседі. Ауаның осындай қозғалысынан жел пайда болады.</i></p> <p><b>Еңбек</b></p> <p>Сырғанақ төбешік соғу</p> <p><i>Мақсаты: бір-біріне деген жағымды көзқараста болуға тәрбиелеу.</i></p>	<p>жер қалай аталады? (<i>аялдама.</i>)</p> <p>◆ Аялдамаға автобустардан басқа тағы қандай көліктер тоқтайды? (<i>Маршруттар, таксилер.</i>)</p> <p>◆ Автобустарға қай есіктен міну керек? (<i>алдыңғы</i>)</p> <p>◆ Қай есіктен шығу керек?? (<i>артқы</i>)</p> <p>◆ Автобустың қай жағынан айналып өту керек? (<i>арт жағынан</i>)</p> <p>◆ Неге? (<i>жолда келе жатқан көліктер жақсы көрінеді</i>)</p> <p>◆ Сен автобуста келе жатырсың. Бос орындар жоқ. Автобустың қарт кісі мінді. Сен не істейсің? Неге?</p> <p>◆ Жолдан қалай өту керек? (<i>асықпай, үлкендермен бірге, алдымен сол жаққа, сонан соң оң жаққа қарау керек</i>)</p> <p>◆ Бағдаршамның қай түсінде өту керек? (<i>жасыл</i>)</p> <p><b>Еңбек:</b> Аула тазалаушыға көмектесу.</p> <p><i>Мақсаты: еңбекке деген оң көзқарастарын тәрбиелеу, тапсырманы</i></p>
--	---	--	---	--	---

		<p>деп айтады?  <b>◆</b> Ағаштардың бір-бірінен қандай айырмашылықтары болады?  <b>Зерттеу жұмысы:</b>  Балалар алаңдағы әр ағаштың бұтақтары, діңдері және көрністері бойынша салыстырып, айырмашылықтарын анықтап қортынды жасайды.  <b>Еңбек</b>  Ағаш түптеріне қар үю.  <i>Мақсаты:</i> ағаштарға деген қамқорлық сезімге тәрбиелеу..  <b>Қимылды ойын</b>  «Аулада қандай ағаштар өседі?».  <i>Мақсаты:</i>  — Ағаштардың аттарын есте сақтауларын тиянақтау;  — Сөздік қорларын байыту;  — Табиғатқа қамқорлықпен қарауға тәрбиелеу.  <b>Жаттығу ойындары</b>  Қозғалыстарын дамыту: Аңдар биі  Мақсаты: әртүрлі аңдар қозғалыстары</p>	<p>«Бәйге».  <i>Мақсаты:</i> жүкіру жылдамдығын, ептілігін, қызығушылығын дамыту.</p>	<p><b>Қимылды ойын</b> «ең мерген кім?».  <i>Мақсаты:</i>  — Заттарды лактыруға жаттықтыру;  — Көзбен мөлшерлей білулерін дамыту.  — «Ағаш суретін сал».  <i>Мақсаты:</i> қар бетіне әртүрлі ағаш суретін сала білулерін бекіту.</p>	<p><i>жауапкершілікпен орындауға баулу.</i>  <b>Қимылды ойын</b>  «Жүргізушілер және жаяулар».  — <i>Мақсаты:</i> Жолда жүру ережесін сақтауға тәрбиелеу  <b>Жаттығу ойындары</b>  Қозғалыстарын дамыту.  <i>Мақсаты:</i> 20 см биіктікке секіру дағдыларын бекіту..</p>
--	--	--	---	--	--

		арқылы ептілікке, жылдамдыққа, тапқырлыққа баулу.			
<b>Серуеннен оралу</b>	Топқа оралу кезінде қатарға тұруды дағдыландыру. Асықпай педагогтің артынан жүру, жұптасып жүруді үйрету. Өз шкафтарын тану дағдысын қалыптастыру. Топта киетін аяқ киімдерін өз бетінше ауыстырып, киюін үйрету. <b>(дербес қимыл әрекеті).</b>	Топқа оралу кезінде қатарға тұруды дағдыландыру. Асықпай педагогтің артынан жүру, жұптасып жүруді үйрету. Өз шкафтарын тану дағдысын қалыптастыру. Топта киетін аяқ киімдерін өз бетінше ауыстырып, киюін үйрету. <b>(дербес қимыл әрекеті).</b>	Топқа оралу кезінде қатарға тұруды дағдыландыру. Асықпай педагогтің артынан жүру, жұптасып жүруді үйрету. Өз шкафтарын тану дағдысын қалыптастыру. Топта киетін аяқ киімдерін өз бетінше ауыстырып, киюін үйрету. <b>(дербес қимыл әрекеті).</b>	Топқа оралу кезінде қатарға тұруды дағдыландыру. Асықпай педагогтің артынан жүру, жұптасып жүруді үйрету. Өз шкафтарын тану дағдысын қалыптастыру. Топта киетін аяқ киімдерін өз бетінше ауыстырып, киюін үйрету. <b>(дербес қимыл әрекеті).</b>	Топқа оралу кезінде қатарға тұруды дағдыландыру. Асықпай педагогтің артынан жүру, жұптасып жүруді үйрету. Өз шкафтарын тану дағдысын қалыптастыру. Топта киетін аяқ киімдерін өз бетінше ауыстырып, киюін үйрету. <b>(дербес қимыл әрекеті).</b>
<b>Балалардың дербес іс-әрекеті (қимылдық, ұлттық, сюжетті-рөлдік, үстел үсті-баспа және басқа ойындар), бейнелеу іс-әрекеті, кітап қарау және басқалары)</b>	 <p>Тәрбиеші картаны қолына алып, балалар бұл не? Балалар дұрыс айтасындар, бұл карта екен. Балалар сендер қандай мемлекетте тұрасындар? Барлығымыз да Қазақстан картасына назар аударайық. (Қазақстанның жерін</p>	Қазақстан туралы видеоролик <b>Қоршаған ортамен танысу</b> Шығармашылық жұмыс Рәміздер жайлы <b>құрастыру, сурет салу, жапсыру</b> Осы Отанымызды елімізді бейбіт жолына, ел тыныштығына бастайтын адамды елбасы дейді. Ендеше осы елбасы кім екенін білу үшін сөзжұмбақ шешіп	 <p>Отанды жас кәрімізде, :Туған жер деп сүйеміз. Өйткені онда бәрімізде, Туып өмір сүреміз. Әрбір қазақ баласы, Өзім сонда тұрар дер. Бұл қазақтың даласы, Ата-бабам туған жер Балалар, біздің өзіміздің әнұранымыз, туымыз, елтаңбамыз бар, тәуелсіз мемлекет екенбіз. Біздің бас қала</p>	«Тамаша» жаттығу-ойыны. Күн шуағы тамаша ма? Жел тұрғаны тамаша ма? Достарыңмен бірге жүрген тамаша ма? Ана құшағы тамаша ма? Туған үйім тамаша ма? Туған өлкен тамаша ма? Қазақстанда туған тамаша ма? <b>Сөйлеуді дамыту</b> Дидактикалық ойын:	Музыка әуенімен Қазақстан-ның ән ұраны ойналады. Балалар, біздің Отанымыз қалай аталады? Қазақстанның қай қаласында тұрамыз? Біздің ұлтымыз кім? Біздің елімізде кімдер тұра-ды? Музыка әуенімен Қазақстан-ның ән ұраны ойналады. Балалар, біздің Отанымыз қалай аталады? Қазақстанның қай

	<p>картадан көрсетеді)          Міне мынау – Қазақстанның картасы. Кең байтақ Қазақстан. Ол – жерге де, елге де бай мемлекет, себебі Қазақстанда көптеген байлықтар бар: мұнай, темір, көмір, күріш, мақта, астық-бидай. Қазақстанның табиғаты алуан түрлі, жері кең, байтақ. Қазақстан қандай мемлекет? Сендер «тәуелсіз, егеменді» деген сөздерді қалай түсінесіңдер? Ал біздің Отанымыздың бас қаласы қалай аталады? <b>(Қоршаған ортамен таныстыру, сөйлеуді дамыту, танымдық-коммуникативтік дағдылар дағдылар, әлеуметтік дағдылар)</b> Слайдпен жұмыс Мнемоекесте <b>(Көркем әдебиет, коммуникативтік дағдылар)</b> Тәуелсіз еркін елде біз Дүниеге келгенбіз. Көк ту мен елтаңбамыз, Бар біздің өз теңгеміз</p>	<p>көрейікші.  <b>1.</b> Бөлмеге кретің жер?  <b>2.</b> Қай малдың төлі?  <b>3.</b> Адамның қандай дене мүшесі?  <b>4.</b> Қандай ойын құралы?  <b>5.</b> Уақытты бағыттаушы құрал не?  <b>6.</b> Ас ішетін құралды не дейміз?  <b>Сөйлеуді дамыту</b>          «Мен армандаған қала» (Ойлауыбойынша)  <b>Міндеті:</b> Қарапайым сюжеттік композицияларды құрайды, қағаз бетіне бейнені тұтас орналастырады.  <b>Құрастыру:</b>          «Бәйтерек»          Мақсаты: Қағаздан көлемді пішіндерді жасайды</p>	<p>қандай қала?          Көркем сұлу Астанадан: Ақ орда, Бәйтерек, Думан мен Ханшатыр (ойын-сауық орталықтары) бар. Міне мынау – Қазақстанның картасы. Кең байтақ Қазақстан. Ол – жерге де, елге де бай мемлекет, себебі Қазақстанда көптеген байлықтар бар: мұнай, темір, көмір, күріш, мақта, астық-бидай. Балалар сендер өз елдеріңді сүйесіңдер ме? балалар сендер қай елде тұрасыңдар? -қазақстанның бас қаласы қай қала? <b>Қоршаған ортамен танысу, сөйлеуді дамыту</b>          Шығармашылық жұмыс Бәйтеректің суретін жапсыру, бояу, құрастыру  <b>Сурет салу, жапсыру, құрастыру</b>          «Қаладағы көпірлер» (құрылыс материалдарынан құрастыру)          Міндеті: Әр түрлі түстегі пішіндегі</p>	<p>«Өз бас киімінді тап!»          -Қандай ғажап, ажарлы аса көркем, Қазақстан-арайлы, туған өлкем. Одақта осынау ұлысы кең, Достығымыз жарасып жайнаған өркен. <b>Көркем әдебиет</b>          Конструктор ойыны: «Зәулім ғимарат».  <b>Құрастыру</b>          Дидактикалық ойын: «Сиқырлы сандықта не екенін тап?»          -Киіз үй бөліктерін ата?          -Сандық не үшік керек? -Сырмақ?          -Домбыра? -Қамшы?          -Кесе?          -Торсық?          -Қазақтың қандай дәстүрлерін білесіңдер?  <b>Отан</b> туралы қандай мақал-мәтел білесіңдер ме?          1. «Отан отбасынан басталады» (Қуаныш)          .          2. «Жері байдың-елі бай» (Ануар).</p>	<p>қаласында тұрамыз? Біздің ұлтымыз кім? Біздің елімізде кімдер тұра-ды? Музыка әуенімен Қазақстан-ның ән ұраны ойналады. Балалар, біздің Отанымыз қалай аталады? Қазақстанның қай қаласында тұрамыз? Біздің ұлтымыз кім? Отан дегеніміз не? Балалар, Отан деген сендер тұратын жер, үйлер, халқымыз, бізді қоршаған орта. Енді суретке назар аудар-ыңдар. Мынау елтаңбамыз. Көгілдір түс аясында шаңырақ бейнеленген. Шаңырақты күн сәулесін-дей айнала уықтар қоршай- Балалар тәрбиешіні зейін қойып тыңдайды. Суретке назар аудара-ды. Мұқият тыңдайды, өз білгендерімен әңгіме-лейді.          Балалар мына суретте</p>
--	---	---	--	---	--

Әр ұлттың ,әр Республиканың ұлттық киімдер болады. Сол сияқты Қазақстан республикасының да ұлттық киімдері бар. Сендермен қазір ұлттық киімдерімізді түсіне қарай ажыратамыз. Әр киімді сәйкес түсіне қарай сызық арқылы қосамыз. **(математика негіздері, сөйлеуді дамыту)** «Менің – Қазақстаным!» Қазақ оюларының кейбір элементтерін салады **Сурет салу** «Менің сүйікті қалам, ауылым және ел ордасы – Астанам». Мақсаты: Қала , ауыл және ел ордасы Астана туралы біледі. **Көркем әдебиет.**

бөлшектерден көпірлерді құрастырады. **Құрастыру** **у** «Әсем өрнектері» Элементтердің пішінін, ретілігін, ескере отырып, ою- өрнектерді жазықтыққа орналастырып салады. **Жапсыру**



3.«Отансыз адам- ормансыз бұл- бұл»(Расул). 4«Отан үшінотқа түс күймейсің»(Аяулым

### Көркем әдебиет



Біздің елімізде кімдер тұрады?

Шығармашылық дағдылар **ҚАЗАҚ ЕЛІМ** әнін қосу, мағынасын

не көріп тұрсындар? - Үстел үстіне педагог алдын ала әр ұлттардың киімін киген қуыршақтарды дайындап қояды. - Біздің елімізде қазақ, орыс , шешен, кәріс ұлтының өкілдері тұрады. олардың өздеріне тән киімдері де бар. Ойын,, Қуыршақтың киімін ата,,. Педагог кез – келген қуыршақтың киімін көрсетіп - Мынау не? - Көйлегінің түсі қандай? - Бас киімінің түсі қандай? - ал аяғына не киген Соңынан педагог бұл қай ұлт өкіліне тән қуыршақ екенін түсіндіріп айтып береді **Математика негіздері, қоршаған ортамен танысу** Балалардың назарында ілінген суреттерге аударарды. - Біз қай елде тұрамыз? - Қазақстанда тұратын қандай ұлт өкілдерін білесіңдер? - Біздің топта қандай ұлт өкілдері бар.

				 <p>түсіндіру, елге жерге деген сүйіспеншіліктерін дамыту</p>		
<b>Балалармен жұмыс</b>	<b>жеке</b>	..... шығарма жанрларын (тақпақ, ертегі, әңгіме және тағы басқа) ажыратуға; - сөздерде дауысты (а, ә, е, о, ұ) және кейбір дауыссыз (п-б, к-қ, т-д, ж-ш, с-з) дыбыстарды анық айта білуін қалыптастыру.	..... шағын тақпақтар мен өлеңдерді жаттау; -тілдік қарым-қатынас мәдениетін дұрыс қолдану; -оқиғаны эмоционалды қабылдауға ынталандыру.	..... геометриялық пішіндер туралы білімдерін нақтылау: дөңгелек, шаршы, үшбұрыш. -Құрылыс материалдарынан құрастыруды үйрету.	..... дәстүрден тыс сурет салуды (құмда саусақпен немесе таяқшамен, алақандарымен, асфальтта түрлі-түсті борлармен салуды үйрету.	..... сөздерде дауысты (а, ә, е, о, ұ) және кейбір дауыссыз (п-б, к-қ, т-д, ж-ш, с-з) дыбыстарды анық айта білуін қалыптастыру.
<b>Балалардың қайтуы</b>	<b>үйге</b>	Баланың бүгінгі жетістігі туралы әңгімелесу.	Үйде баланың өзі киініп, өзі шешінуін қадағалап, талап етіп отыруды түсіндіру.	Баланың бүгінгі жетістігі, бала денсаулығы мен тамағы жөнінде әңгімелесу.	Әдептілік сөздерді үйретуін ескерту.	Демалыс күндері күн тәртібін сақтауын ата-аналардан талап ету.





**Тәрбиелеу-білім беру процесінің циклограммасы**  
**Желтоқсан үшінші апта**

Мектепке дейінгі ұйымы: Ақсу негізгі орта мектебі жанындағы ШО

Топ: Ересек топ

Балалардың жасы: 4 жас

Қандай кезеңге жасалды: Желтоқсан айы

Күн тәртібінің үлгісі	Дүйсенбі 16.12.2024ж	Сейсенбі 17.12.2024ж	Сәрсенбі 18.12.2024ж	Бейсенбі 19.12.2024ж	Жұма 20.12.2024ж
Балаларды қабылдау		Жүрекшемен қарсы алу Күй қосу, <b>күй күмбірі</b>	Көңілді әуенмен қарсы алу Күй қосу, <b>күй күмбірі</b>	Көк түсті шармен қарсы алып,аспанымыз ашық болсын деп тілек айту Күй қосу, <b>күй күмбірі</b>	Достарына сәлемдесіп, қарсы алу Күй қосу, <b>күй күмбірі</b>
Ата-аналармен немесе баланың басқа заңды өкілдерімен әңгімелесу, кеңес беру		Балаға ұялы телефонды көп ұстатпау туралы әңгіме	Бала десаулығы мен тазалығы жайлы әңгіме	Баланың эмоционалды көңіл күйі жайлы әңгіме	Баланың қандай дағдыларды меңгере алмай жатқаны туралы әңгімелесу
Балалардың іс-әрекеті (ойын, танымдық, коммуникативтік, шығармашылық, эксперименталдық, еңбек, қимыл, бейнелеу, дербес және басқалары)		 Сөздік ойын: «Қыс болжамы». Әңгіме: «Мен суретшімін» (қысты қалай суреттер едім) <b>Сөйлеуді дамыту</b>	 «Бұл не?» жаттығу: гигиеналық шаралар «Таза қол дар». <b>Қоршаған ортамен танысу</b>	 Балалармен жыл мезгілі, туралы әңгімелесу. Дидактикалық ойын: «Жылдың қай мезгілі екенін тап». жыл мезгілінің ерекшеліктері мен өзгерістерін айтады. <b>Қоршаған ортамен танысу,сөйлеуді дамыту,экологиялы</b>	 Жерге шеңбер сызылады, оның ішіне асықтар қойылады. Ойыншылар шеңбер сыртынан асықтарды атады, шеңберден шыққан асықтар ойыншының еншісіне түседі. Шеңберден шықпай қалған асықтар қайта орнына қойылады. <b>Бір тұтас тәрбие</b>







				<b>қ тәрбие</b>	
<b>Ертеңгілік жаттығу</b>		Желтоқсан айына арналған таңертеңгі жаттығулар кешені (Жалпы дамытушы жаттығулар, қимыл белсенділігі, ойын әрекеті).Әнұран орындау	Желтоқсан айына арналған таңертеңгі жаттығулар кешені (Жалпы дамытушы жаттығулар, қимыл белсенділігі, ойын әрекеті).Әнұран орындау	Желтоқсан айына арналған таңертеңгі жаттығулар кешені (Жалпы дамытушы жаттығулар, қимыл белсенділігі, ойын әрекеті).Әнұран орындау	Желтоқсан айына арналған таңертеңгі жаттығулар кешені (Жалпы дамытушы жаттығулар, қимыл белсенділігі, ойын әрекеті).Әнұран орындау
<b>Ұйымдастырылған іс-әрекетті өткізуге дайындық (бұдан әрі – ҮІӘ)</b>		Геометриялық пішіндерден, өсімдіктерден әзірленген ою-өрнектерді жолаққа бірізділігін ескере отырып, жапсыру дағдыларын қалыптастыру.	Қағаздың бұрыштарын және қырларын біріктіру, желімдеу, бөлшектерді өзара желімдеп, композиция құрастыруды үйрету	Элементтердің ретін, олардың арасындағы арақашықтықты сақтауды, пішінін ескере отырып, ұлттық ою-өрнекті қолданып, тұрмыстық заттарды, ыдыстарды безендіру дағдыларын дамыту	Шығармашылық қиялды дамыту, көрнекілікке сүйене отырып және құрастыратын материалдарды өз бетінше таңдап, ойдан құрастыруға мүмкіндік беру.
<b>Кестеге сәйкес ҮІӘ</b>		<b>Дене шынықтыру</b> Жалпы дамытушы жаттығулар. Негізгі қимылдар: жан-жаққа қосалқы қадаммен (оңға және солға) жүру; сапта бір-бірден, шеңбер бойымен жүргізу; табан мен алақанға сүйеніп, төрт тағандап еңбектеу; гимнастикалық скамейканың бойымен тепе-	<b>Дене шынықтыру</b> Жалпы дамытушы жаттығулар. Негізгі қимылдар: жан-жаққа қосалқы қадаммен (оңға және солға) жүру; адымдап жүгіру; аяқты бірге, алшақ қойып, бір аяқпен (оң және сол аяқты алмастыру) секіру; гимнастикалық скамейканың бойымен тепе-теңдікті сақтап жүру	<b>Музыка</b> Музыкалық-ырғақты қимылдар: Үлкен шеңберге және шашырап тұрады. Қос аяқпен еркін және жеңіл секіру, музыканың екінші бөлігінде қимылдарды өзгерту дағдылары жетіледі. <b>Қазақ тілі</b> Етістіктің болымсыз түрін немесе есім сөздермен	<b>Дене шынықтыру</b> Қолды кеуденің алдына қою, желкеге қою, иықтарды түзеп, екі жаққа бұрылу. Жаттығуларды заттармен және заттарсыз орындау. Отырған қалыпта екі аяқты жоғары көтеру, бұғу және жазу, төмен түсіру. Екі аяқты айқастырып, отыру және тұру. Аяқтың ұшын созу, өкшені айналдыру. Аяқтың



		теңдікті сақтап жүру Қимылды ойын: Автобус Спорттық жаттығулар: Шанамен сырғанау: шанамен төбешікке көтерілу, төбешіктен түскенде тежеу.	Қимылды ойын: Тегіс жолмен	қолданылатын «емес» шылауын қолданабілуге үйрету	бақайларымен жіпті жинау, құм салынған қапшықтарды өкшелермен қысып алып, бір орыннан екінші орынға қою. Өкшемен таяқтың, арқанның үстінен бір қырымен жүру. Түрегеліп тұрып, аяқтың бақайларымен орамалдарды
Балалардың дербес іс-әрекеті (қимылдық, ұлттық, сюжетті-рөлдік, үстел үсті-баспа және басқа ойындар), бейнелеу іс-әрекеті, кітап қарау және басқалары)		Іш ауырса, тіс ауырса Мамам дәрі береді, Барлық бала, барлық ана Оны жақсы көреді. <b>Көркем әдебиет</b> «Мамандық құралын тап» Балалар суреттегі мамандық иесіне тиесілі құралын қарындашпен сызу арқылы табады, түстерін пішінін айтады <b>Математика негіздері</b>	«Дәрігерге баратын жолды сызып көрсет»нейрожаттығу <b>математика негіздері</b> «Дәрігер» мазмұнды-рөлдік ойынын ойнау. Әр тапсырманы түсіндіреді, ойынның ережесін айтады <b>Сөйлеуді дамыту</b> Дәрігердің құралдарын мүсіндеу, жапсыру, суретін салу, құрастыру <b>Шығармашылық дағдылар</b>	Оқу құралдарымен таныстыру, қоршаған орта Қарындаштың бейнесін геометриялық пішіндерден құрастырып жасау, <b>математика негіздері</b>	Балалардың қалауы бойынша шығармашылық орталығында жұмыс <b>Шығармашылық жұмыс</b> мамандық иелерінің құралдарын мүсіндеу
Балалармен жеке жұмыс		..... бірнеше тік және көлденең сызықтардан заттарды салу (дуал, ағаш); -шаршының ортасына, бұрыштарына қазақ	..... пішінін, түсі мен көлемін, ескере отырып, заттар мен ою-өрнектерді орналастыруын ынталандыру.	..... қоршаған ортадағы заттарды, кеңістікті бағдарлауды меңгерту.	..... "Көп", "біреу", "бір-бірден", "бір де біреуі жоқ" ұғымдарын ажырату дағдыларын жетілдіру.

		ою өрнектерін жапсыруын жетілдіру.			
Серуенге дайындық		Киініп-шешіну кезінде киімдерін белгілі тәртіппен киюге және шешуге жаттықтыру. Киіміндегі ұқыпсыздықты байқап, оны өз бетінше немесе ересектердің көмегімен жоюға, қол орамалды пайдалануға үйретуді жалғастыру. Қатармен жұптасып жүруді, қатарды бұзбауды үйрету. Таза ауада қандай ойындар ойнайтынын балалармен жоспарлау. (сөйлеуді дамыту, өзіне-өзі қызмет ету дағдылары, ірі және ұсақ моториканы дамыту).	Киініп-шешіну кезінде киімдерін белгілі тәртіппен киюге және шешуге жаттықтыру. Киіміндегі ұқыпсыздықты байқап, оны өз бетінше немесе ересектердің көмегімен жоюға, қол орамалды пайдалануға үйретуді жалғастыру. Қатармен жұптасып жүруді, қатарды бұзбауды үйрету. Таза ауада қандай ойындар ойнайтынын балалармен жоспарлау. (сөйлеуді дамыту, өзіне-өзі қызмет ету дағдылары, ірі және ұсақ моториканы дамыту).	Киініп-шешіну кезінде киімдерін белгілі тәртіппен киюге және шешуге жаттықтыру. Киіміндегі ұқыпсыздықты байқап, оны өз бетінше немесе ересектердің көмегімен жоюға, қол орамалды пайдалануға үйретуді жалғастыру. Қатармен жұптасып жүруді, қатарды бұзбауды үйрету. Таза ауада қандай ойындар ойнайтынын балалармен жоспарлау. (сөйлеуді дамыту, өзіне-өзі қызмет ету дағдылары, ірі және ұсақ моториканы дамыту).	Киініп-шешіну кезінде киімдерін белгілі тәртіппен киюге және шешуге жаттықтыру. Киіміндегі ұқыпсыздықты байқап, оны өз бетінше немесе ересектердің көмегімен жоюға, қол орамалды пайдалануға үйретуді жалғастыру. Қатармен жұптасып жүруді, қатарды бұзбауды үйрету. Таза ауада қандай ойындар ойнайтынын балалармен жоспарлау. (сөйлеуді дамыту, өзіне-өзі қызмет ету дағдылары, ірі және ұсақ моториканы дамыту).
Серуен		Бақылау: Ауа райындағы өзгерістерді бақылау, қарды бақылау. Еңбек: Ауласыпырушының еңбегін бақылау,	Бақылау: Ауа райындағы өзгерістерді бақылау, қарды бақылау. Еңбек: Ауласыпырушының еңбегін бақылау, оларға	Бақылау: Жауған қарды алақандарына салып бақылау (түсі, пішіні, қатты, жұмсақ) Еңбек: Ауласыпырушының	Бақылау: Қыстап қалған құстарды бақылау (қара қарға, сауысқан, торғай, ұзақ қарға, көгершін) Еңбек: Құстарға жем шашу, қамқорлыққа алу.

		<p>оларға көмектесу. Жеке жұмыс: Жұрттың бәрі оны сүйеді, Бірақ оған қарағысы келмейді. Қимылды ойын: «Алдар көсе» Мақсаты: Ойын арқылы ұлттық сана – сезімін қалыптастыру. Өзіндік іс – әрекет: Ауласыпырушыға қолдарынан келгенше көмектесу.</p>	<p>көмектесу. Жеке жұмыс: Жұрттың бәрі оны сүйеді, Бірақ оған қарағысы келмейді. Қимылды ойын: «Алдар көсе» Мақсаты: Ойын арқылы ұлттық сана – сезімін қалыптастыру. Өзіндік іс – әрекет: Ауласыпырушыға қолдарынан келгенше көмектесу.</p>	<p>еңбегіне араласу, сыпыруға көмектесу. Жеке жұмыс: Санамақтар айту. Жаттау жаттату: Аппақ көше, бар дала Аппақ ой мен қыраттар Ақ шатырлы қар қала Ақ жамылып тұр бақтар Қимылды ойын: «Күн мен түн», шана тебу Өзіндік іс – әрекет: Балаларды шапшаңдыққа баулу.</p>	<p>Жеке жұмыс: Тікен – тікен тік пісте Қысы – жазы бір түсте (Шырша) Қимылды ойын: «Аю мен құлпынай», «Өз үйінді тап» Өзіндік іс – әрекет: Балаларды зейінді болуға үйрету.</p>
Серуеннен оралу		<p>Топқа оралу кезінде жылдам қатарға тұруды дағдыландыру. Асықпай бір-бірін итермей жүруді үйрету. Топта киетін аяқ киімдерін өз бетінше ауыстырып, киюін қалыптастыру. Жұмбақтар шешу, өлеңдер, әндер жаңылтпаштар, санамақтар және т.б. жаттау (<b>көркем әрекет, дербес ойын әрекеті</b>).</p>	<p>Топқа оралу кезінде жылдам қатарға тұруды дағдыландыру. Асықпай бір-бірін итермей жүруді үйрету. Топта киетін аяқ киімдерін өз бетінше ауыстырып, киюін қалыптастыру. Жұмбақтар шешу, өлеңдер, әндер жаңылтпаштар, санамақтар және т.б. жаттау (<b>көркем әрекет, дербес ойын әрекеті</b>).</p>	<p>Топқа оралу кезінде жылдам қатарға тұруды дағдыландыру. Асықпай бір-бірін итермей жүруді үйрету. Топта киетін аяқ киімдерін өз бетінше ауыстырып, киюін қалыптастыру. Жұмбақтар шешу, өлеңдер, әндер жаңылтпаштар, санамақтар және т.б. жаттау (<b>көркем әрекет, дербес ойын әрекеті</b>).</p>	<p>Топқа оралу кезінде жылдам қатарға тұруды дағдыландыру. Асықпай бір-бірін итермей жүруді үйрету. Топта киетін аяқ киімдерін өз бетінше ауыстырып, киюін қалыптастыру. Жұмбақтар шешу, өлеңдер, әндер жаңылтпаштар, санамақтар және т.б. жаттау (<b>көркем әрекет, дербес ойын әрекеті</b>).</p>

<p>Балалардың дербес іс-әрекеті (қимылдық, ұлттық, сюжетті-рөлдік, үстел үсті-баспа және басқа ойындар), бейнелеу іс-әрекеті, кітап қарау және басқалары)</p>		 <p>Аяқ киімді... жөндейді. (етікші)      Ұшақты... жүргізеді. (ұшқыш)      Өлеңді... жазады. (ақын)      Тамақты... дайындалады. (аспазшы)      Ауруды... емдейді. (Дәрігер)      Өртті... сөндіреді. (өрт сөндіргіш)      Балаларды... оқытады. (Мұғалім)      Иә балалар сендер дұрыс айтасындар біз бүгін мамандықтар жайында сабақ өтетін боламыз.      - Қане балалар сендер қандай      - Маман иесін білесіңдер?  <b>Сөйлеуді дамыту</b>      Суретпен жұмыс, мамандық иелерімен таныстыру  <b>Қоршаған ортамен танысу</b>      Ойын: «Құрастыру»      Суреттерді жапсыру.      Маман иелері бар</p>	 <p>- Балалар,      ауырғанда дәрі беретін, емдейтін апайлар мен ағайларды дәрігер деп атайды. Дәрігер мамандыққа жатады  <b>Қоршаған ортамен танысу</b>      -Балалар, біреу есік қағып тұрған сияқты. Кәне, кім екенін көрейік. Балаларға ой тастау. Тәрбиешінің көмегімен айтып береді. Қызығушылықпен қарайды.      Балабақшаның медбике апайы Әлия кіреді. - Сәлеметсіздер ме, балалар! Бүгін мен сендерге дәрігер мамандығының жұмысын көрсетіп, дәрігерге қажетті құралдармен таныстырамын. Бұл қораптың ішінде дәрігерге қажетті құралдар бар. Бұл құралмен ауырған адамның өкпесін тыңдаймыз. (әр құралға жеке- жеке тоқталып көрсетеді, балаларды тыңдап қарайды) Ал</p>	<p>Болды кезім</p>  <p>мақтаған      Болды кезім ұқпаған      Болды кезім ұстаздың Ойынан дәл шықпаған.      Тәрбиеші: балалар өнерлеріңе тәнтіміз. Осы ұстаз деген - кімдерге сабақ берген. Әншіге де, жыршыға да, жүгізушіге де, президентке де, бишіге де сабақ берген. Әрбір маман иесі осы Ұлы ұстаздың алдынан өткен <b>Көркем әдебиет</b>      Тәрбиешіме сыйлық ойыны      Топтық жұмыс      Гүлді мүсіндеу, суретін саалу, жапсыру, құрастыру  <b>Шығармашылық дағдылар</b></p>	 <p>Шаштараз - шашымызды әсемдеп, қиятын маман иесі. Құрылысшы – әсем үйлер мен балабақша т. б ғимараттардың салатын маман иесі ал тігінші киім тігеді. <b>Қоршаған ортамен танысу, сөйлеуді дамыту</b>      Тәрбиеші :Көйлекті неден тігеді ?      Балалар :Матадан .      Тәрбиеші :Қандай көйлектер болады ?      Балалар : Әртүрлі көйлектер болады .      Тәрбиеші :Қанекей балалар Әзиманың көйлегін сәндеп әшекейлеп берейік .      Балаларға көйлекті сәндеу үлгісін көрсетем .      Балалар бүгін біз екі түсті пайдаланамыз қызыл -красный, сары-жёлтый, көйлек –платье ,нүкте –точка ,үшбұрыш –треугольник .      Алдымызда тұрған мақталы таяқшаны пайдаланып көйлекті сәндеп нүктелер</p>
---	--	---	---	---	---

		<p>суретті екі топқа бөліп, ойын ойнату. Енді осы құрастырған суреттерді жапсырып шығайық.</p> <p><b>Құрастыру, жапсыру</b></p>	<p>бұл құралмен қызу өлшейміз. Тамағын қараймыз. Егер ауырған болса мынадай дәрілер беріп, екпе жасаймыз. - Ал, балалар, мен қайтайын, келесі топтардың балаларын да қарап келейін. - Балалар, кейде сендер үйде ауырып қалсаңдар аналарың дәрігерді үйге шақырады. Сонда олар үйге қандай машинамен келеді? - Дұрыс, «Жедел жәрдем» машинасымен келеді екен. - Балалар, тыңдаңдаршы, қандай машинаның даусы? - Дұрыс, «Жедел жәрдем» машинасының даусы екен. <b>Қоршаған ортамен танысу, сөйлеуді дамыту</b></p>		<p>түсіреміз, картоппен көйлек етегіне мөр басу арқылы таңба түсіреміз көйлегіміз сәнді әдемі көйлек болады. <b>Сурет салу, математика негіздері</b></p> <p>Дидактикалық ойын: «Әр мамандықтардың тиісті құралын тауып белгіле?»</p> <p>Мақсаты: Балалардың мамандық иелерінің құралдарын ажырата білуін дамыту. Ойынның шарты: Балалардың алдына сурет беріледі, әр маман иесінің құралдарын сызба арқылы қосу. <b>Сөйлеуді дамыту</b></p>
<p><b>Балалардың қайтуы</b></p>	<p>үйге</p>	<p>..... бірнеше тік және көлденең сызықтардан заттарды салу (дуал, ағаш);</p> <p>- шаршының ортасына, бұрыштарына қазақ ою өрнектерін жапсыруын жетілдіру.</p>	<p>..... пішінін, түсі мен көлемін, ескере отырып, заттар мен ою-өрнектерді орналастыруын ынталандыру.</p>	<p>..... қоршаған ортадағы заттарды, кеңістікті бағдарлауды меңгерту.</p>	<p>..... "Көп", "біреу", "бір-бірден", "бір де біреуі жоқ" ұғымдарын ажырату дағдыларын жетілдіру.</p>

**Тәрбиелеу-білім беру процесінің циклограммасы**  
**Желтоқсан айы 2024 жыл 4 апта**

Мектепке дейінгі ұйымы: Ақсу негізгі орта мектебі жанындағы ШО

Топ: Ересек топ

Балалардың жасы: 4 жас

Қандай кезеңге жасалды: Желтоқсан айы

Күн тәртібінің үлгісі	Дүйсенбі 23.12.2024ж	Сейсенбі 24.12.2024ж	Сәрсенбі 25.12.2024ж	Бейсенбі 26.12.2024ж	Жұма 27.12.2024ж
Балаларды қабылдау	Балаларды көтеріңкі көңіл күймен, қуыршақпен қарсы алу Күй қосу, <b>күй күмбірі</b>	Балаларды көтеріңкі көңіл күймен, денсаулығын тексеріп қарсы алу Күй қосу, <b>күй күмбірі</b>	Баланы алақан соғу арқылы қарсы алу Күй қосу, <b>күй күмбірі</b>	Балақай сені бүгін көңілді күн күтіп тұр деп топқа кіргізу Күй қосу, <b>күй күмбірі</b>	Қызыл жүрекшемен қарсы алу Күй қосу, <b>күй күмбірі</b>
Ата-аналармен немесе баланың басқа заңды өкілдерімен әңгімелесу, кеңес беру	Балалардың көңіл-күйі, денсаулығы жайлы әңгімелесу.	Үйдегі өзіне-өзі қызмет ету дағдыларының қалай қалыптасып жатқанын сұрау	Баланың үйдегі ойыншықтарға деген қызығушылығы жайлы сұрау	Балабақшадан кейінгі баланың өзін-өзі қалай ұстайтыны жайлы әңгімелесу	Демалыс күндердегі баланың күн тәртібі жайлы әңгімелесу
Балалардың іс-әрекеті (ойын, танымдық, коммуникативтік, шығармашылық, эксперименталдық, еңбек, қимыл, бейнелеу, дербес және басқалары)	Қыс туралы тақпақтар жаттау <b>Көркем әдебиет, коммуникативтік дағдылар</b>	Төлдерін тап» Үй жануарлары мен жабайы жануарларды ажырата алады. Үй жануарларының төлдерін атай алады <b>Қоршаған ортамен танысу</b>	Қимылды ойын: «Мысық пен тышқан» жүру, жүгіру қимылдарын орындайды. Белгі бойынша қозғалыстар жасайды. (Тәрбиешінің көмегімен) <b>Дене шынықтыру</b>	«Көліктер» балаларға көліктердің суретін, көліктерді ажырата алады. <b>Қоршаған ортамен танысу</b>	Үй жануарлары». Үй жануарлары түйе, ешкі, сиыр, жылқы туралы біледі. <b>Қоршаған ортамен танысу</b>
Ертеңгілік жаттығу	Желтоқсан айына арналған таңертеңгі жаттығулар кешені ( <b>Жалпы дамытушы</b>	Желтоқсан айына арналған таңертеңгі жаттығулар кешені ( <b>Жалпы дамытушы</b>	Желтоқсан айына арналған таңертеңгі жаттығулар кешені ( <b>Жалпы дамытушы</b>	Желтоқсан айына арналған таңертеңгі жаттығулар кешені ( <b>Жалпы дамытушы</b>	Желтоқсан айына арналған таңертеңгі жаттығулар кешені ( <b>Жалпы дамытушы</b>

	жаттығулар, қимыл белсенділігі, ойын әрекеті).Әнұран орындау	жаттығулар, қимыл белсенділігі, ойын әрекеті).Әнұран орындау	жаттығулар, қимыл белсенділігі, ойын әрекеті).Әнұран орындау	жаттығулар, қимыл белсенділігі, ойын әрекеті).Әнұран орындау	жаттығулар, қимыл белсенділігі, ойын әрекеті).Әнұран орындау
<b>Ұйымдастырылған іс-әрекетті өткізуге дайындық (бұдан әрі – ҮІӨ)</b>	Шамасы келетін жұмысты орындау кезінде балалардың бастамасын қолдау: бөлме өсімдіктеріне күтім жасау, оларды суару, қыстайтын құстарды қоректендіру.	Қарапайымдылыққа, мейірімділікке және әділдікке, ересектерге құрмет көрсетуге, кішілерге көмектесуге тәрбиелеу.	Жабайы аңдар, олардың сыртқы түрі, қозғалуы, тіршілік ету ортасы, азығы,қысқа бейімделуі туралы ұғымдарын байыту. Бақылау барысында жануарлар әлеміндегі маусымға тән көріністерді: қыста - құстарды қоректендірудің қажеттігін ұғындыру	Қоғамдық орындардағы мінез-құлыққеружелері туралы түсініктерді кеңейту. Қоғамдық көліктегі мінез-құлық мәдениеті дағдыларын қалыптастыру.	Бөлме өсімдіктеріне және табиғат бұрышындағы жануарларға күтім жасау, адамның табиғатқа қамқорлық танытуының маңызы туралы білімдерін қалыптастыру.
<b>Кестеге сәйкес ҮІӨ</b>	<b>Дене тәрбиесі</b> Жалпы дамытушы жаттығулар. Негізгі қимылдар: жан-жаққа қосалқы қадаммен (оңға және солға) жүру; сапта бір-бірден, шеңбер бойымен жүргізу; оң және сол қолымен көлденең қойылған нысанаға (2–2,5 метр қашықтықтан) лақтыру; гимнастикалық скамейканың бойымен тепе-теңдікті сақтап жүру Қимылды ойын:	<b>Музыка</b> Музыка тыңдау: Музыканы тыңдау мәдениетін сақтайды. (музыкалық шығармаларды алаңдамай соңына дейін тыңдау). Музыканың сипатын сезінуге үйренеді	<b>Дене тәрбиесі</b> Жалпы дамытушы жаттығулар. Негізгі қимылдар: жан-жаққа қосалқы қадаммен (оңға және солға) жүру; шеңбер бойымен жүргізу; төрт тағандап еңбектеу; аяқты бірге, алшақ қойып, бір аяқпен (оң және сол аяқты алмастыру) секіру. Қимылды ойын: Өз түсінді тап Спорттық жаттығулар: Мұз жолмен өз бетінше сырғанау.	<b>Музыка</b> Музыка тыңдау: Музыканы тыңдау мәдениетін сақтайды. (музыкалық шығармаларды алаңдамай соңына дейін тыңдау). Музыканың сипатын сезінуге үйренеді <b>Қазақ тілі</b> Бұрыннан таныс немесе бейтаныс ертегілер мен шағын көркем шығармалардың мазмұнын иллюстрациялар бойынша қайталап	<b>Дене тәрбиесі</b> Жалпы дамытушы жаттығулар. Негізгі қимылдар: Адымдап жүру; сапта бір-бірден жүгіру; аяқты бірге, алшақ қойып, бір аяқпен (оң және сол аяқты алмастыру) секіру; оң және сол қолымен көлденең қойылған нысанаға (2–2,5 метр қашықтықтан) лақтыру Қимылды ойын: Поезд



	Тышақандар мен мысықтар		.	айтуға одан кейінгі оқиғаны ойлап табуға баулу	
<b>Балалардың дербес іс-әрекеті (қимылдық, ұлттық, сюжетті-рөлдік, үстел үсті-баспа және басқа ойындар), бейнелеу іс-әрекеті, кітап қарау және басқалары)</b>	Жаңа жыл мерекесі туралы түсініктерін суреттер арқылы қалыптастыру. Топтағы мерекеге дайындықты байқату. Ертеңгіліктерге жаттап жүрген әндерін тақпақтарын естеріне түсіріп айтқызу. <b>(қоршаған ортамен танысу, көркем әдебиет)</b>	«Жыл басына таласқан хайуанаттар» ертегісін оқып беру. Өз бетінше рөлді таңдап, сомдауға үйрету. <b>(сөйлеуді дамыту)</b>  Ертегі желісі бойынша қалаған жануарының мүсінін жасату. <b>(мүсіндеу)</b>	«Үш торай» мультфильмін тамашалату. Әдеби кейіпкерлердің әрекеттеріне өзінің көзқарасын білдірту <b>(көркем әдебиет)</b>  Ертегі желісі бойынша ұжымдық сурет салдырту <b>(сурет салу).</b>	Жиын, оның әртүрлі түстегі, пішіндегі, өлшемдегі заттардан тұратындығы туралы түсінік беру, заттарды жұппен қою арқылы оларды санамай-ақ салыстыру негізінде тең немесе тең еместігін анықтай білуді үйрету. Дидактикалық ойын «Кім жылдам жұбын табады» ғажайып қалтадан ойыншықтар шығару, балалар топтан соның жұбын табады. <b>(математика негіздері)</b>  Сазбалшықтан шыршаға ойыншықтар жасату. <b>(мүсіндеу)</b>	«Ертең жаңа жыл» тақырыбында әңгімелесу. Үйдегі жаңа жылға дайындығы, аяз атадан алған және алатын сыйлықтары туралы өз ойларын толық сөйлеммен жеткізе білу дағдысын қалыптастыру. <b>(сөйлеуді дамыту)</b>  Шыршадағы ойыншықтарды санау, олардан қандай жиындар жасауға болатынын анықтау. Бірдей сандағы ойыншықтарды табу. <b>(математика негіздері)</b>
<b>Балалармен жұмыс</b>	<b>жеке</b> ..... сөздерде дауысты (а, ә, е, о, ұ) және кейбір дауыссыз (п-б, к-қ, т-д, ж-ш, с-з) дыбыстарды анық айта білуін қалыптастыру.	..... құрылыс материалының негізгі бөлшектері, олардың бөлшектері туралы білімді қалыптастыру, оларды түсі, шамасы	..... бірнеше тік және көлденең сызықтардан заттарды салу (дуал, ағаш); -шаршының ортасына, бұрыштарына қазақ ою өрнектерін жапсыру	..... екіқарама-қарсы және бірдей заттарды ұзындығы, ені, биіктігі мен жуандығы бойынша салыстыра білуді	..... кеңістікті және уақытты бағдарлауды үйрету.



		бойынша тануды үйрету.		бекіту.	
<b>Серуенге дайындық</b>	<p>Киініп-шешіну кезінде киімдерін белгілі тәртіппен киюге және шешуге жаттықтыру. Киіміндегі ұқыпсыздықты байқап, оны өз бетінше немесе ересектердің көмегімен жоюға, қол орамалды пайдалануға үйретуді жалғастыру.</p> <p>Қатармен жұптасып жүруді, қатарды бұзбауды үйрету. Таза ауада қандай ойындар ойнайтынын балалармен жоспарлау. <b>(сөйлеуді дамыту, өзіне-өзі қызмет ету дағдылары, ірі және ұсақ моториканы дамыту).</b></p>	<p>Киініп-шешіну кезінде киімдерін белгілі тәртіппен киюге және шешуге жаттықтыру. Киіміндегі ұқыпсыздықты байқап, оны өз бетінше немесе ересектердің көмегімен жоюға, қол орамалды пайдалануға үйретуді жалғастыру.</p> <p>Қатармен жұптасып жүруді, қатарды бұзбауды үйрету. Таза ауада қандай ойындар ойнайтынын балалармен жоспарлау. <b>(сөйлеуді дамыту, өзіне-өзі қызмет ету дағдылары, ірі және ұсақ моториканы дамыту).</b></p>	<p>Киініп-шешіну кезінде киімдерін белгілі тәртіппен киюге және шешуге жаттықтыру. Киіміндегі ұқыпсыздықты байқап, оны өз бетінше немесе ересектердің көмегімен жоюға, қол орамалды пайдалануға үйретуді жалғастыру.</p> <p>Қатармен жұптасып жүруді, қатарды бұзбауды үйрету. Таза ауада қандай ойындар ойнайтынын балалармен жоспарлау. <b>(сөйлеуді дамыту, өзіне-өзі қызмет ету дағдылары, ірі және ұсақ моториканы дамыту).</b></p>	<p>Киініп-шешіну кезінде киімдерін белгілі тәртіппен киюге және шешуге жаттықтыру. Киіміндегі ұқыпсыздықты байқап, оны өз бетінше немесе ересектердің көмегімен жоюға, қол орамалды пайдалануға үйретуді жалғастыру.</p> <p>Қатармен жұптасып жүруді, қатарды бұзбауды үйрету. Таза ауада қандай ойындар ойнайтынын балалармен жоспарлау. <b>(сөйлеуді дамыту, өзіне-өзі қызмет ету дағдылары, ірі және ұсақ моториканы дамыту).</b></p>	<p>Киініп-шешіну кезінде киімдерін белгілі тәртіппен киюге және шешуге жаттықтыру. Киіміндегі ұқыпсыздықты байқап, оны өз бетінше немесе ересектердің көмегімен жоюға, қол орамалды пайдалануға үйретуді жалғастыру.</p> <p>Қатармен жұптасып жүруді, қатарды бұзбауды үйрету. Таза ауада қандай ойындар ойнайтынын балалармен жоспарлау. <b>(сөйлеуді дамыту, өзіне-өзі қызмет ету дағдылары, ірі және ұсақ моториканы дамыту).</b></p>
<b>Серуен</b>	<p>Еркін ойындар</p> <p>Қардан әр түрлі құрылымдар құрастыруды жетілдіру. <b>(Құрастыру)</b></p> <p><b>Қимылды ойын</b></p>	<p><b>Қимылды ойын</b></p> <p>«Шеңберге түсір»</p>	<p>Балалардың қалауы бойынша ән айту, қимылды би билету. <b>(муызка)</b></p> <p>Еркін ойындар</p> <p><b>Қимылды ойын</b></p> <p>«Жалауға қарай жүгір»</p>	<p>Еркін ойындар</p> <p><b>Қимылды ойын</b></p> <p>«Поезд»</p>	<p>Шанамен сырғанау.</p> <p>Еркін ойындар</p>

	«Жоғары лақтыр»				
Серуеннен оралу	Топқа оралу кезінде жылдам қатарға тұруды дағдыландыру. Асықпай бір-бірін итермей жүруді үйрету. Топта киетін аяқ киімдерін өз бетінше ауыстырып, киюін қалыптастыру. Жұмбақтар шешу, өлеңдер, әндер жаңылтпаштар, санамақтар және т.б. жаттау ( <b>көркем әрекет, дербес ойын әрекеті</b> ).	Топқа оралу кезінде жылдам қатарға тұруды дағдыландыру. Асықпай бір-бірін итермей жүруді үйрету. Топта киетін аяқ киімдерін өз бетінше ауыстырып, киюін қалыптастыру. Жұмбақтар шешу, өлеңдер, әндер жаңылтпаштар, санамақтар және т.б. жаттау ( <b>көркем әрекет, дербес ойын әрекеті</b> ).	Топқа оралу кезінде жылдам қатарға тұруды дағдыландыру. Асықпай бір-бірін итермей жүруді үйрету. Топта киетін аяқ киімдерін өз бетінше ауыстырып, киюін қалыптастыру. Жұмбақтар шешу, өлеңдер, әндер жаңылтпаштар, санамақтар және т.б. жаттау ( <b>көркем әрекет, дербес ойын әрекеті</b> ).	Топқа оралу кезінде жылдам қатарға тұруды дағдыландыру. Асықпай бір-бірін итермей жүруді үйрету. Топта киетін аяқ киімдерін өз бетінше ауыстырып, киюін қалыптастыру. Жұмбақтар шешу, өлеңдер, әндер жаңылтпаштар, санамақтар және т.б. жаттау ( <b>көркем әрекет, дербес ойын әрекеті</b> ).	Топқа оралу кезінде жылдам қатарға тұруды дағдыландыру. Асықпай бір-бірін итермей жүруді үйрету. Топта киетін аяқ киімдерін өз бетінше ауыстырып, киюін қалыптастыру. Жұмбақтар шешу, өлеңдер, әндер жаңылтпаштар, санамақтар және т.б. жаттау ( <b>көркем әрекет, дербес ойын әрекеті</b> ).
Балалардың дербес іс-әрекеті (қимылдық, ұлттық, сюжетті-рөлдік, үстел үсті-баспа және басқа ойындар), бейнелеу іс-әрекеті, кітап қарау және басқалары)	Кітаптар қарау. Таныс ертегі қойылымын жасату. ( <b>сөйлеуді дамыту</b> ) Балаларды топты безендіруге қатыстыру үшін топты безендіруге арналған заттардың үлгісіне қарап орталықтарға бөлініп іс-әрекеттер жасату. ( <b>мүсіндеу, сурет салу, жапсыру</b> ) жаңа жыр әнін айтқызу ( <b>музыка</b> )	Өзінің дене бөліктерін бағдарлау және атауды жетілдіру (бас, аяқтар, қолдар). Еңбек құралдарын оң қолымен солдан оңға қарай орналастыруды пысықтау ( <b>математика негіздері</b> ) Жаңа жыл ертеңгілігіне дайындық, тақпақтарын, әндерін қайталау. Ертегіні	Топтағы көліктерді санату, салыстыру. жиын жасату. ( <b>математика негіздері</b> ) Топтағы гүлдердің мүсінін жасау және қағаздан жасату. ( <b>мүсіндеу, жапсыру</b> )	Шырша бұтақтарынынан композицияны құрастыру кезінде заттар мен нысандардың көлемі бойынша арақатынасын ескеруін қадағалау; ( <b>жапсыру</b> ) «Жыл басына таласқан хайуанаттар» ертегінің кейіпкерлерінің бейнелерін сомдауға қажетті дауыс	Балалардың қалауы бойынша дербес әрекеттер. Құрастыру және шығармашылық бағытында кітаптар қарату, әңгімелесу. Шырша ойыншықтарының суретін салу, мүсінін жасату, немесе қағаздан өздері ойыншық жасауына мүмкіндік беру. ( <b>сурет салу, құрастыру, мүсіндеу, жапсыру</b> )

		рөлге бөліп сомдату. <b>(көркем әдебиет)</b>  Балалардың қалауы бойынша еркін тақырыпта жапсыру әрекетін жасату. <b>(жапсыру)</b>		ырғағы және тілдің қарқынын қолдану дағдыларын қалыптастыру <b>(сөйлеуді дамыту, көркем әдебиет)</b>		
<b>Балалардың қайтуы</b>	<b>үйге</b>	Ата аналарға кеңес «Бүгін балабақшада нендей қызықтар болды».Өз баласын әңгімеге тартуы	Балалардың еркін ойындары. Өз беттерінше ойындар ұйымдастыра білу.	Балалардың еркін ойындары. Өз беттерінше ойындар ұйымдастыра білу.	Қимылды ойын «Жасырынбақ» Балаларды шапшаң болуға үйретеді.	Балалардың еркін ойындары. Өз беттерінше ойындар ұйымдастыра білу

**Тәрбиелеу-білім беру процесінің циклограммасы  
Желтоқсан бесінші апта**

**Мектепке дейінгі ұйымы:** Ақсу негізгі орта мектебі жанындағы ШО

**Топ:** Ересек топ

**Балалардың жасы:** 4 жас

**Қандай кезеңге жасалды:** желтоқсан айы

Күн тәртібінің үлгісі	Дүйсенбі 30.12.2024ж	Сейсенбі 31.12.2024ж	Сәрсенбі 01.01.2025ж	Бейсенбі 02.01.2025ж	Жұма 03.01.2024ж
<b>Балаларды қабылдау</b>	Балабақша әнімен жақсы көңіл күймен қарсы алу Күй қосу, <b>күй күмбірі</b>	Қызыл жүрекшемен қарсы алу Күй қосу, <b>күй күмбірі</b>			Әдемі қуыршақпен қарсы алу Күй қосу, <b>күй күмбірі</b>

Ата-аналармен немесе баланың басқа заңды өкілдерімен әңгімелесу, кеңес беру	Баланың денсаулығы тәртібі жайлы әңгіме	Баланың балабақшадағы көңіл күйі жайлы әңгіме			Баланың басқа балалармен қарым-қатынасы жайлы әңгіме
Балалардың іс-әрекеті (ойын, танымдық, коммуникативтік, шығармашылық, эксперименталдық, еңбек, қимыл, бейнелеу, дербес және басқалары)	Ойын: "Біз естиярбаламыз" Допты қағып ала отырып, өз бойындағы ерекшелікті айтып, қасындағы досына допты береді <b>Коммуникативтік дағдылар</b>	Ойын жаттығу: "Дұрыс-бұрыс" Мақсаты: Балалар жаттығуды дұрыс жасап, бұрыс жасаған жерін өздері түзтеді <b>Дене шынықтыру</b>			Ойын: «Сүйікті ойыншығым» Мақсаты: Балалар әрқайсысы өз ойыншықтарын таныстырып әңгімелейді. <b>(Еркін ойын)</b>
Ертеңгілік жаттығу	Желтоқсан айына арналған таңертеңгі жаттығулар кешені ( <b>Жалпы дамытушы жаттығулар, қимыл белсенділігі, ойын әрекеті</b> ). Әнұран орындау	Желтоқсан айына арналған таңертеңгі жаттығулар кешені ( <b>Жалпы дамытушы жаттығулар, қимыл белсенділігі, ойын әрекеті</b> ). Әнұран орындау			Желтоқсан айына арналған таңертеңгі жаттығулар кешені ( <b>Жалпы дамытушы жаттығулар, қимыл белсенділігі, ойын әрекеті</b> ). Әнұран орындау
Ұйымдастырылған іс-әрекетті өткізуге дайындық (бұдан әрі – ҮІӨ)	Сөйлеу қарқынын өзгертуді бекіту: ақырын, жылдам сөйлеуді меңгерту үшін тақпақтар мен жаңылтпаштар айтқызу.	Сөздік қорды ересектердің мамандықтарын білдіретін зат есімдермен, еңбек әрекетін білдіретін етістіктермен толықтыру			Балаларды әңгіме айтуға үйрету: түрлі балалар әрекеттерінде бейнелеген суреттері, бұйымдары бойынша әңгімелер құрастыруға баулу.
Кестеге сәйкес ҮІӨ	<b>Дене тәрбиесі</b> Жалпы дамытушы жаттығулар. Негізгі қимылдар: сапта бір-бірден жүру	<b>Дене тәрбиесі</b> Жалпы дамытушы жаттығулар. Негізгі қимылдар: сапта бір-бірден жүру			<b>Музыка</b> Музыка тыңдау: Дыбыстарды жоғарылығы бойынша ажыратады.

	<p>«жыланша» жүгіру; 1,5 метр қашықтықта тігінен қойылған (нысана ортасының биіктігі 1,5 метр) нысанаға лақтыру; бағыт бойынша түзелу Қимылды ойын: Кішкене маймылдар</p>	<p>«жыланша» жүгіру; 50 сантиметр биіктікте ілінген арқанның астынан еңбектеу; бағыт бойынша түзелу. Қимылды ойын: Қояндар <b>Қазақ тілі</b> Төрт түлікті бағатын адамдардың кәсіпшілік атауларын таныстыру: «қойшы», «жылқышы», «түйеші», «сиыршы» аталған атаулардың олардың еңбегімен байланыстылығын түсіндіру. Төрт түлік иелерінің төлдерді қалай шақыратынын балалардың өздеріне айтқызу.</p>			<p>Ән айту: Әуенді таза және сөздерді анық айтады, бірге бастап бірге аяқтайды, үндестік сақтайды.</p>
<p><b>Балалардың дербес іс-әрекеті (қимылдық, ұлттық, сюжетті-рөлдік, үстел үсті-баспа және басқа ойындар), бейнелеу іс-әрекеті, кітап қарау және басқалары)</b></p>	<p>Шырша түбіндегі ойыншықтармен ойын. Жиын, оның әртүрлі түстегі, пішіндегі, өлшемдегі заттардан тұратындығы туралы түсінік беру, заттарды жұппен қою арқылы оларды санамай-ақ салыстыру негізінде тең немесе тең еместігін анықтай білуді дамыту.</p>	<p>Терезеге қарап бүгінгі ауа райын бақылау. Баланың сөздік қорын айналасындағы өзін қоршаған ортадан тыс заттар мен құбылыстардың атауларымен кеңейту, аталған заттардың қолданылу аясы туралы балалармен талқылау. <b>(сөйлеуді дамыту)</b></p>			<p>Балаларға жаңа жылдық ертеңгілікте киген ертегі кейіпкерлерінің киімдерін көрсету. Өз бетінше таңдап киіп ойындар ойнату. Еркін ойындарда таныс кейіпкерлердің образын өздігінен сомдауға, оларды басқа қырынан көрсетуге (қатыгез-мейірімді, ақкөңіл-салмақты)</p>

	<p><b>(математика негіздері)</b></p> <p>Дайын шыршаның бетіне ойыншықтарды таңдап, үйлестіріп жапсыру. Шыршаның түбіне өз қалаулары бойынша ойыншықтар қойғызу <b>(жапсыру)</b></p>	<p>Балалардың қалауы бойынша терезеден көрген заттарын немесе құбылыстардың <b>(суретін салу, қағаздан қиып жапсыру).</b></p>			<p>ынталандыру. <b>(көркем әдебиет)</b> Үш бірдей қорапшаны көрсету. Ішіндегі заттарды санау және салыстыру. 5-ке дейін реттік санау дағдыларын дамыту, реттік сан есімдерді атау Екі қатарда орналасқан заттар тобын салыстыруды үйрету <b>(математика негіздері)</b></p>
<p><b>Балалармен жұмыс</b></p>	<p>..... отбасындағы үлкендерді сыйлайды, құрметтейді, кішілерге қамқорлық танытуды үйрету.</p>	<p>..... қысқа және ұзын жолақтарды қиюды жетілдіру.</p>			<p>..... казак оюларының элементтерін салады, оларды қағаз бетінде дұрыс орналастыруға үйрету.</p>
<p><b>Серуенге дайындық</b></p>	<p>Киініп-шешіну кезінде киімдерін белгілі тәртіппен киюге және шешуге жаттықтыру. Киіміндегі ұқыпсыздықты байқап, оны өз бетінше немесе ересектердің көмегімен жоюға, қол орамалды пайдалануға үйретуді жалғастыру. Қатармен жұптасып жүруді, қатарды бұзбауды үйрету. Таза ауада қандай ойындар ойнайтынын балалармен</p>	<p>Киініп-шешіну кезінде киімдерін белгілі тәртіппен киюге және шешуге жаттықтыру. Киіміндегі ұқыпсыздықты байқап, оны өз бетінше немесе ересектердің көмегімен жоюға, қол орамалды пайдалануға үйретуді жалғастыру. Қатармен жұптасып жүруді, қатарды бұзбауды үйрету. Таза ауада қандай ойындар ойнайтынын балалармен</p>			<p>Киініп-шешіну кезінде киімдерін белгілі тәртіппен киюге және шешуге жаттықтыру. Киіміндегі ұқыпсыздықты байқап, оны өз бетінше немесе ересектердің көмегімен жоюға, қол орамалды пайдалануға үйретуді жалғастыру. Қатармен жұптасып жүруді, қатарды бұзбауды үйрету. Таза ауада қандай ойындар ойнайтынын балалармен жоспарлау. <b>(сөйлеуді дамыту,</b></p>

	жоспарлау. (сөйлеуді дамыту, өзіне-өзі қызмет ету дағдылары, ірі және ұсақ моториканы дамыту).	жоспарлау. (сөйлеуді дамыту, өзіне-өзі қызмет ету дағдылары, ірі және ұсақ моториканы дамыту).			өзіне-өзі қызмет ету дағдылары, ірі және ұсақ моториканы дамыту).
<b>Серуен</b>					
<b>Серуеннен оралу</b>	Топқа оралу кезінде жылдам қатарға тұруды дағдыландыру. Асықпай бір-бірін итермей жүруді үйрету. Топта киетін аяқ киімдерін өз бетінше ауыстырып, киюін қалыптастыру. Жұмбақтар шешу, өлеңдер, әндер жаңылтпаштар, санамақтар және т.б. жаттау ( <b>көркем әрекет, дербес ойын әрекеті</b> ).	Топқа оралу кезінде жылдам қатарға тұруды дағдыландыру. Асықпай бір-бірін итермей жүруді үйрету. Топта киетін аяқ киімдерін өз бетінше ауыстырып, киюін қалыптастыру. Жұмбақтар шешу, өлеңдер, әндер жаңылтпаштар, санамақтар және т.б. жаттау ( <b>көркем әрекет, дербес ойын әрекеті</b> ).			Топқа оралу кезінде жылдам қатарға тұруды дағдыландыру. Асықпай бір-бірін итермей жүруді үйрету. Топта киетін аяқ киімдерін өз бетінше ауыстырып, киюін қалыптастыру. Жұмбақтар шешу, өлеңдер, әндер жаңылтпаштар, санамақтар және т.б. жаттау ( <b>көркем әрекет, дербес ойын әрекеті</b> ).
<b>Балалардың дербес іс-әрекеті (қимылдық, ұлттық, сюжетті-рөлдік, үстел үсті-баспа және басқа ойындар), бейнелеу іс-әрекеті, кітап қарау және басқалары)</b>	Балаларды орталықтарға бөлу. Балалардың үйде жаңа жыл мерекесіне алған сыйлықтарының суретін салу, мүсінін жасауына жағдай жасау. ( <b>сурет салу, мүсіндеу</b> )	Топтағы өсімдіктер мен жануарларға күтім жасату. Олардың қыс мезгіліндегі тіршілігі туралы әңгімелесу. ( <b>қоршаған ортамен танысу</b> )  Топтағы өсімдікті немесе жануарды			Ертегі кітаптарын қарау, балалардың қалаған ертегілерін оқып беру, үстел үсті театры арқылы көрсету. Өздерінің айтуына жағдай жасау. ( <b>сөйлеуді дамыту</b> ) Оқылған ертегі желісі негізінде көлемді пішіндер мен

	Сызбаны (карточкаларды) қолданып, ірі және ұсақ құрылыс материалынан құрастыруды жетілдіру <b>(құрастыру)</b>	қалауы бойынша мүсіндеу немесе суретін салу. <b>(мүсіндеу, сурет салу)</b>  Балалардың сұранысы бойынша ертегі оқып беру <b>(көркем әдебиет)</b>			қарапайым композицияларды мүсіндеуге қызығушылығын арттыру. <b>(мүсіндеу)</b> Балалардың қалауы бойынша ертегі кейіпкерлерін жапсырту. <b>(жапсыру)</b>  Шығармашылық қиялды дамыту, көрнекілікке сүйене отырып және құрастыратын материалдарды өз бетінше таңдап, ойдан құрастыруға мүмкіндік беру. Ертегі желісіне жетпей қалған кейіпкерді құрастыру <b>(құрастыру)</b>
<b>Балалардың қайтуы</b>	Балалардың еркін ойындары. Өз беттерінше ойындар ұйымдастыра білу.	Қимылды ойын «Жасырынбақ» Балаларды шапшаң болуға үйретеді.			Балалардың еркін ойындары. Өз беттерінше ойындар ұйымдастыра білу



## Тәрбиелеу - білім беру процесінің циклограммасы

Қараша айы 2024 жыл 1 апта

**Ересек топ**

Күн тәртібі	Дүйсенбі 04.11.2024ж	Сейсенбі 05.11.2024ж	Сәрсенбі 06.11.2024ж	Бейсенбі 07.11.2024ж	Жұма 08.11.2024ж
<b>Балаларды қабылдау</b>	Балаларды көтеріңкі көңіл күймен, қуыршақпен қарсы алу	Балаларды көтеріңкі көңіл күймен, денсаулығын тексеріп қарсы алу	Баланы алақан соғу арқылы қарсы алу	Балақай сені бүгін көңілді күн күтіп тұр деп топқа кіргізу	Қызыл жүрекшемен қарсы алу
<b>Ата-аналармен әңгімелесу, кеңес беру</b>	Балалардың көңіл-күйі, денсаулығы жайлы әңгімелесу.	Үйдегі өзіне-өзі қызмет ету дағдыларының қалай қалыптасып жатқанын сұрау	Баланың үйдегі ойыншықтарға деген қызығушылығы жайлы сұрау	Балабақшадан кейінгі баланың өзін-өзі қалай ұстатқыны жайлы әңгімелесу	Демалыс күндердегі баланың күн тәртібі жайлы әңгімелесу
<b>Балалардың дербес әрекеті(баяу қимылды ойындар, үстел үсті ойындары, бейнелеу әрекеті, кітаптарқарау және тағы басқа әрекеттер)</b>	Мен анамның еркесі» Балаларды анасының қалай еркелететіні жайлы сұрастыру <b>Сөйлеуді дамыту</b>	«Көліктердің жолда жүру тәртібі» балаларға жолда көліктердің жол тәртібін сақтау керектігін түсіндіру. Өздерінің ұнаған көліктерімен жолда жүру ойынын бірге ойнау. <b>Қауіпсіздік ережелері</b>	«Бағдаршамды құрастыр» Талдау және біріктіру қабілетін, кеңістік арақатынастарының заңдылықтарын құру, үлгіні көшіру іскерлігін дамыту <b>Шығармашылық дағды</b>	«Жолаушылар» Балалардың көңілдерін көтеріп саяхатқа шығару. Саяхатқа баратын көлік түрлерімен таныстыру. Жолға шыққанда балаларға жол жүру ережесін түсіндіру. <b>Қауіпсіздік ережелері</b>	Құрылыс ойыны: «Менің көшем» балалардың ой-қиялын дамыту, құрылыс материалдарын ұлай пайдалану керектігін меңгеру <b>Әлеуметтік дағды</b>
<b>Таңертенгі жаттығу</b>	<b>Қараша айына арналған таңертенгі жаттығулар кешені ( Жалпы дамытушы жаттығулар, қимыл белсенділігі, ойын әрекеті). Әнұран орындау</b>				

<p><b>Ұйымдастырылған іс-әрекетке дайындық</b></p>	<p>Тең ұғымын екі тәсілмен саны бойынша кем топқа бір затты қосу немесе артық топтан алып тастау арқылы қалыптастыру, «қанша болды?», «қаншасы қалды?» сұрақтарына жауап беруге үйрету. <b>Математика негіздері</b></p>	<p>Айналасындағы заттармен сөздік қорды кеңейту: тұрмыстық заттар және қоршаған орта заттарының қолданылу маңыздылығын түсіну, зат материалдардың белгілі және белгісіз қасиеттерін сөйлеуде қолдануды дамыту. <b>Сөйлеуді дамыту</b></p>	<p>Қоршаған ортаның әсемдігіне, қазақ халқының және басқа халықтардың өнер туындыларына, киіз үйге, оның жабдықтарына, тұрмыстық заттарға, ойыншықтарға, сәндік-қолданбалы өнерге қызығушылықты дамыту. <b>Сурет салу</b></p>	<p>Мүсінделген заттың, фигуралардың бетін тегістеуге үйрету. Бірнеше бөліктерден заттарды мүсіндеу, оларды орналастыру, пропорцияларды сақтау, бөліктерді біріктіру дағдыларын пысықтау <b>Мүсіндеу</b></p>	<p>Композицияны құрастыру кезінде заттар мен нысандардың көлемі бойынша арақатынасын ескеру. Ұсақ элементтерді ересектердің көмегімен желімдеу, алдымен қағазбетінде заттың бейнелерін құрастырып, содан кейін оны желімдеуді меңгерту <b>Жапсыру</b></p>
<p><b>Білім беру ұйымының кестесі бойынша ұйымдастырылған іс-әрекет</b></p>	<p><b>Дене шынықтыру</b> Жалпы дамытушы жаттығулар. Негізгі қимылдар: Жүру; адымдап жүгіру; бір орында тұрып, оңға, солға бұрылып секіру; заттарды қашықтыққа лақтыру (3,5–6,5 метрден кем емес) Қимылды ойын: Жоғары лақтыр</p>	<p><b>Музыка</b> Музыкалық ырғақты қимылдар: Музыка аның көңілді, ойнақы сипатын қабылдап, мазмұны бойынша таныс әндерді сахналайды, музыканың ырғағына сәйкес әртүрлі қарқынмен секіреді.</p>	<p><b>Дене шынықтыру</b> Жалпы дамытушы жаттығулар. Негізгі қимылдар: адымдап жүру адымдап жүгіру етпетімен жатып, гимнастикалық скамейка бойымен қолдарымен тартылып, алға қарай еңбектеу; тақтайдың бойымен тепе-теңдікті сақтап бойымен жүру</p>	<p><b>Музыка</b> Музыкалық ырғақты қимылдар: Музыканың көңілді, ойнақы сипатын қабылдап, мазмұны бойынша таныс әндерді сахналайды, музыканың ырғағына сәйкес әртүрлі қарқынмен секіреді. <b>Қазақ тілі</b> Артикуляциялық және дауысаппаратын, сөйлеуде тынысалуды, фонематикалық естуді, анық және қалыпты қарқынмен сөйлей білуді дамыту. Қазақ тіліне тән ө, қ, ү, ұ, і, ғ дыбыстарын жеке, сөз ішінде анық</p>	<p><b>Дене шынықтыру</b> Жалпы дамытушы жаттығулар. Негізгі қимылдар: адымдап жүру; жүгіру; бір орында тұрып, оңға, солға бұрылып секіру; тақтайдың бойымен тепе-теңдікті сақтап бойымен жүру бір-бірінің жанына сапқа және шеңберге тұру. Қимылды ойын: Жәй жүріп өт.</p>

				айтуға баулу.	
«Кір қоймас» мультфильмін тамашалату. Автор сөздерін айту, кейіпкердің мінезін беруді үйрету. <b>(көркем әдебиет)</b>	Әдеби шығармаларды мұқият тыңдауды үйрету. <b>Шынықтыр сен денені</b> Теңізші боп егерде, Жүзем десең тереңде. Белден басып мұз-қарды, Кезем десең шыңдарды, Түлеп ұшар жас қанат Болам десең космонавт, Шарлау үшін әуені, Қуат керек әуелі. Жігер керек, от керек. Ерлік керек, еп керек. Ол үшін ең керегі— Шынықтыр сен денені. Д.Қанатбаев <b>(көркем әдебиет)</b>	Шығармашылық қиялды дамыту спорт алаңшасын жасау. Топтағы бар заттарды пайдаланып. <b>(құрастыру)</b> «Кір қоймас» ертегісін естеріне түсіру. Шығарма мазмұны бойынша сұрақтарға жауап беруді үйрету <b>(көркем әдебиет)</b> Балалардың қалауы бойынша дәстүрден тыс әдіспен өлең желісі бойынша суретін салу, ермексаздан ұжымдық жұмыс арқылы теңізші бейнесін жасау және геометриялық пішіндер арқылы кемеңі жапсырту. <b>(сурет салу, жапсыру, мүсіндеу)</b>	Сурет бойынша спорттық ойын түрлері туралы әңгіме, үлгі бойынша әңгіме құрастыру. <b>(көркем әдебиет және сөйлеуді дамыту)</b> Геометриялық фигураларды (дөңгелек, үшбұрыш, төртбұрыш) және денелерді (куб) танып, атай білуге үйрету. Спорттық ойын құралдарының қандай пішінге немесе денеге ұқсайтынын анықтау, салыстыру. <b>(математика негіздері)</b>	Денсаулық сақтау әдістері мен түрлері туралы кітаптар қарап, түсінік бергізу. Кітаптардағы суреттер арқылы ойдан ертегі құрауды ұсыну. Тәрбиешімен бірге ертегі мен әңгіменің басын, соңын ойдан құрастыруға баулу. <b>(қоршаған ортамен танысу)</b> <b>(көркем әдебиет)</b>	
Өз бетінше мазмұндау. Зат есімдерді жекеше және көпше түрде қолдану дағдысын дамыту. <b>(сөйлеуді дамыту)</b>					
<b>Кір қоймастың суретін салу.</b>					

<b>Серуенге дайындық</b>	Көрсету бойынша киімдерін киюді, қимыл белсенділігіне жағымды эмоциялық қарым-қатынас білдіруді, бұрын игерген қимылдарды өздігінен орындауды жетілдіру. Киім шкафтарын тануды қалыптастыру ( <b>өзіне-өзі қызмет ету дағдылары, ұсақ моториканы дамыту</b> )				
<b>Серуен</b>	<p>Балабақша ауласындағы құстарға бақылау жасату. Жем бергізу. <b>(қоршаған ортамен танысу)</b></p> <p><b>Қимылды ойын «Шымшықтар мен мысық»</b></p> <p>Құрастыру ойыншықтарымен бассейн құрастыруды үйрету. <b>(құрастыру)</b></p>	<p>Денені таза ауада қалай шынықтыруға болады? Диалогтік сөйлеуді жетілдіру: әңгімеге қатысуға баулу <b>(сөйлеуді дамыту)</b></p> <p>Геометриялық фигураларды (дөңгелек, үшбұрыш, төртбұрыш) және денелерді (куб) танып, атай білуге үйрету. Балабақша ауласындағы заттардың пішінін анықтату. <b>(математика негіздері)</b> <b>Қимылды ойын «Ұшты ұшты»</b></p>	<p>Балабақша қызметкерлері мен олардың еңбек әрекеттері туралы білімдерін жетілдіру. <b>(қоршаған ортамен танысу)</b></p> <p><b>Қимылды ойын «Ханталапай»</b></p> <p>Бормен желдің суретін салу. <b>(сурет салу)</b></p>	<p>Күз мезгілінің ерекшеліктері туралы білімдерін жетілдіру. Табиғаттағы өзгерістерді байқату. <b>(қоршаған ортамен танысу)</b></p> <p>Қимылды ойын «Шымшықтар мен мысық»</p>	<p>Үш дөңгелекті және екі дөңгелекті велосипед тебу. Оңға, солға бұрылыстарды орындау дағдысын дамыту; <b>(дене шынықтыру)</b></p> <p>Бүгінгі ауа райы туралы екеу ара әңгімелесуді ұйымдастыру. Диалогке қатысушы үшін түсінікті сұрақтар қоюға үйрету. <b>(сөйлеуді дамыту)</b></p> <p>Қимылды ойын «Орамал тастамақ»</p>
<b>Серуеннен оралу</b>	Топқа оралу кезінде қатарға тұруды дағдыландыру. Асықпай педагогтің артынан жүру, жұптасып жүруді үйрету. Өз шкафтарын тану дағдысын қалыптастыру. Топта киетін аяқ киімдерін өз бетінше ауыстырып, киюін үйрету. ( <b>дербес қимыл әрекеті</b> ).				

<p><b>Балалардың дербес әрекеті(баяу қимылды ойындар, үстел үсті ойындары, бейнелеу әрекеті, кітаптарқарау және тағы басқа әрекеттер)</b></p>	<p>Еремексазды қолдану дағдыларын пысықтау арқылы мультфильмдегі ойыншықтарды мүсіндеу, желімді пайдалануды жетілдіру</p> <p><b>(мүсіндеу, жапсыру)</b></p> <p>Дидактикалық ойын «Ғажайып сандық»</p> <p>Сандықтан түрлі геометриялық пішіндерді бір бірден әр бала алып, көруін және сипап сезу арқылы зерттеу жасауын ұйымдастыру</p> <p><b>(математика негіздері)</b></p>	<p>Құрылыс материалдарынан кеме, ғарыш кемесін жасату.</p> <p><b>кұрастыру)</b> (Кеңістік бағыттарын өзіне қатысты анықтауды үйрету. Допты баланың әр жағына қою арқылы, дұрыс атауын үйрету.<b>(математика негіздері)</b></p>	<p>Дене шынықтыру құралдарын ермексаздан мүсіндету. Қырсау, доп және т.б</p> <p><b>(мүсіндеу)</b></p> <p>Спорт зал тақырыбында ұжымдық жапсыруды жасатту. <b>(жапсыру).</b> «Есті балаға-ескі сөз» Тыйымдар мен ырымдар. <b>Бір тұтас тәрбие</b></p> <p>Үстел үсті театры: «Алдар көсе» ертегісі қайталау</p>	<p>Спортшыларға өзі таңдаған ойын құралдарын тауып жапсырту.</p> <p><b>(жапсыру)</b></p> <p>Балалардың қалауы бойынша спорттық ойын құралдарының суретін салу немесе ермексаздан жасату</p> <p><b>(сурет салу, мүсіндеу)</b></p>	<p>Апта бойы жасалған жұмыстардың ішінен ұнағанын қайталап жасауға мүмкіндік беру.</p> <p><b>(сурет салу, жапсыру, мүсіндеу)</b></p> <p>Ойын. Бір қатарға балаларды тұрғызып, қалған балаларға тапсырма бердірту. Тапсырма бойынша айтылған бағытта қозғалу (алға-артқа, оңға-солға, жоғары-төмен),</p> <p><b>(математика негіздері)</b></p>
<p><b>Балалармен жеке жұмыс</b></p>	<p>..... шығарма жанрларын (тақпақ, ертегі, әңгіме және тағы басқа) ажыратуға;</p> <p>- сөздерде дауысты (а, ә, е, о, ұ) және кейбір дауыссыз (п-</p>	<p>..... шағын тақпақтар мен өлеңдерді жаттау;</p> <p>-тілдік қарым-қатынас мәдениетін дұрыс қолдану; -оқиғаны</p>	<p>..... геометриялық пішіндер туралы білімдерін нақтылау:</p> <p>дөңгелек, шаршы, үшбұрыш.</p> <p>-Құрылыс</p>	<p>..... дәстүрден тыс сурет салуды (құмда саусақпен немесе таяқшамен, алақандарымен, асфальтта түрлі-түсті борлармен салуды үйрету.</p>	<p>..... бірнеше тік және көлденең сызықтардан заттарды салу (дуал, ағаш);</p>

	б, к-қ, т-д, ж-ш, с-з) дыбыстарды анық айта білуін қалыптастыру.	эмоционалды қабылдауға ынталандыру.	материалдарынан құрастыруды үйрету.		
<b>Балалардың үйге қайтуы</b>	«Баланы суықтап қалудан сақтандыру» кеңес беру.	Мозайкамен жемістер құрастыру.	«Балаңызды бақшаға мезгілге орай қалай киіндіру керек» әңгіме.	Балалармен логикалық ойындар ойнау.	«Бала демалысын ұйымдастыру» Еркін ойындар

## Тәрбиелеу - білім беру процесінің циклограммасы

Қараша айы 2024 жыл 2 апта

Ересек топ

Күн тәртібі	Дүйсенбі 11.11.2024ж	Сейсенбі 12.11.2024ж	Сәрсенбі 13.11.2024ж	Бейсенбі 14.11.2024ж	Жұма 15.11.2024
Балаларды қабылдау	Әсем әуенмен қарсы алу	Көтеріңкі көңіл күймен қарсы алу	Саусақ театрының кейіпкерлері арқылы қарсы алу	Смайлик арқылы қарсы алу	Достық тілегімен қарсы алу
Ата-аналармен әңгімелесу, кеңес беру	Баланың үйдегі көңіл күйін сұрау	Баланың бойындағы өзгерістер мен ерекшеліктер жайлы әңгіме	Баланың тәртібі мен денсаулығы жайлы әңгіме	Баланың қалай бейімделіп, не үйреніп жатқаны туралы әңгіме	Баланың тілдік дамуы жайлы әңгіме
Балалардың дербес әрекеті(баяу қимылды ойындар, үстел үсті ойындары, бейнелеу әрекеті, кітаптарқарау және тағы басқа әрекеттер)	Жол белгілерімен танысу» Жол белгілерімен танысып, қауіпсіздік шараларын жасау. <b>қоршаған ортамен таныстыру, қауіпсіздік ережелері, экологиялық тәрбие</b>	Ою өрнек трафаретімен ойын, ұлттық құндылық, <b>бір тұтас тәрбие</b>	«Абайла, балақай!» балаларға көшедегі қауіпсіздік туралы мультфильм Интерактивті тақтадан «Жол қауіпсіздігі» толық мағлұмат <b>қоршаған ортамен таныстыру, қауіпсіздік ережелері</b>	Қайсысы дұрыс? Неліктен? ойыны Суретті тапсырмалармен дидактикалық ойын. Суреттегі балалардың жол қауіпсіздігін дұрыс-бұрыс орындауын анықтайды. Өз ойларымен бөліседі. <b>қоршаған ортамен танысу, бір тұтас тәрбие</b>	«Жол қозғалысындағы қауіпсіздік» «Мен көшеде келемін» Балалар апталық қорытындысында «Жол қауіпсіздігі туралы алған білімдерін іс-жүзінде дәлелдеп, көшедегі жаяу жүргіншілерге арналған жолмен «Достық» көшесіне өтіп «жол» ережесін сақтайды.
Таңертенгі жаттығу	<b>Қараша айына арналған таңертенгі жаттығулар кешені ( Жалпы дамытушы жаттығулар, қимыл белсенділігі, ойын әрекеті). Әнұран орындау</b>				
Ұйымдастырылған іс-әрекетке дайындық	Геометриялық фигураларды (дөңгелек, үшбұрыш, төртбұрыш) және	Дөңгелек, сопақ, шаршы, үшбұрыш пішіндегі қазақ оюларының	Диалогтік сөйлеуді жетілдіру: әңгімеге қатысуға баулу, диалогке қатысушы үшін түсінікті сұрақтар қоюға және	Қазақ халқының сәндік-қолданбалы өнерімен, киіз үй оның жабдықтарымен, сандық, кебежемен, қоржынмен таныстыру.	Құрастыруға қолданған құрылыс бөлшектерін ажырату (текше, пластина, кірпіш, блок) және

	денелерді (куб) танып, атай білуге үйрету, геометриялық пішіндерді көру және сипап сезу арқылы зерттеу <b>Математика негіздері</b>	элементтерін: «құс қанаты», «бұршік» элементтердің орналасу ретін, олардың арасындағы қашықтықты сақтауға зейін бөлуін дамыту <b>Сурет салу</b>	қойылған сұрақтарға дұрыс, толық жауап беруге баулу. <b>Сөйлеуді дамыту</b>	<b>Жапсыру</b>	атау, оларды сапасы, көлемі мен пішіні бойынша таңдау, өз бетінше ойдан құрастыруға мүмкіндік беру. <b>Құрастыру</b>
<b>Білім беру ұйымының кестесі бойынша ұйымдастырылған іс-әрекет</b>	<b>Дене шынықтыру</b> Жалпы дамытушы жаттығулар. Негізгі қимылдар: аяқтың сыртқы қырымен жүру; тізені жоғары көтеріп жүргізу; бір орында тұрып, оңға, солға бұрылып секіру; заттарды қашықтыққа лақтыру (3,5–6,5 метрден кем емес)	<b>Музыка</b> Билер: Жеңіл, ырғақпен қозғалуға, жұппен би қимылдарын орындауға үйренеді	<b>Дене шынықтыру</b> Жалпы дамытушы жаттығулар. Негізгі қимылдар: адымдап жүру адымдап жүгіру етпетімен жатып, гимнастикалық скамейка бойымен қолдарымен тартылып, алға қарай еңбектеу; бір-бірінің жанына сапқа және шеңберге тұру.	<b>Музыка</b> Билер: Жеңіл, ырғақпен қозғалуға, жұппен би қимылдарын орындауға үйренеді  <b>Қазақ тілі</b> Етістіктің болымсыз түрін немесе есім сөздермен қолданылатын «емес» шылауын қолдана білуге үйрету	<b>Дене шынықтыру</b> Жалпы дамытушы жаттығулар. Негізгі қимылдар: жүру адымдап жүгіру бір орында тұрып, оңға, солға бұрылып секіру; тақтайдың бойымен тепе-теңдікті сақтап бойымен жүру бір-бірінің жанына сапқа және шеңберге тұру.
	Орманды кім мекендейді? Орманда болдың ба? Ол қандай деп ойлайсың? Қойылған сұрақтарға дұрыс, толық жауап беруге	«Түлкі мен қоян» ертегісін айтып беру. Түрлі эмоцияларды білдіру үшін интонациямен дыбыстау. <b>(көркем әдебиет</b>	Ормандағы жануарлар мен құстар қалай өмір сүреді? Олар жерде және жоғарыда, жердің астында өмір сүретінін кітаптардан көрсету. Ойын шарты: бір жануарды өзіне	«Менің сүйікті жануарым» тақырыбында әңгімелесу. зат есімдерді жекеше және көпше түрде қолдануды дамыту <b>(сөйлеуді дамыту)</b>	Орманның пайдасы. Оның беретін өнімдері туралы ақпарат беру, балалардың ойларын тыңдау. <b>(сөйлеуді дамыту)</b> Жидектер мен саңырау



	баулу. Фильм көрсету арқылы толық ақпарат беру. <b>(сөйлеуді дамыту)</b> Орманға саяхатқа барасыздар ма? Ол үшін шынығып, тапсырмалар орындап алайық. Әр түрлі заттарды таратып беру, оларды оң қолмен солдан оңға қарай орналастыруды дамыту. Ойын. «қай қолымда тап» <b>(математика негіздері)</b>	<b>және сөйлеуді дамыту)</b> Балалардың назарын күн тәртібі бейнеленген плакатқа аудару. Тәулік бөліктері (таңертең, күндіз, кеш, түн) олардың сипаттамалық ерекшеліктері мен реттіліктері, «бүгін», «кеше», «ертең» туралы ұғымдарын кеңейту. <b>(математика негіздері)</b>	қатысты орналасуын сөздермен белгілету. (мысалы: менің алдымда үстел, сол жағымда орындық тұр). <b>(математика негіздері)</b> Аю әнін айтқызу <b>(музыка)</b>	Қоршаған ортаның әсемдігіне Қызығушылықты дамыту. Орман бейнесін дәстүрден тыс әдіспен салдырту. <b>(сурет салу)</b>	құлақтарды зерттеу. Олардың дәмі пішіні түрлерін анықтауы және т.б әрекеттерді жасату <b>(қоршаған ортамен танысу)</b>
<b>Серуенге дайындық</b>	Көрсету бойынша киімдерін киюді, қимыл белсенділігіне жағымды эмоциялық қарым-қатынас білдіруді, бұрын игерген қимылдарды өздігінен орындауды жетілдіру. Киім шкафтарын тануды қалыптастыру <b>(өзіне-өзі қызмет ету дағдылары, ұсақ моториканы дамыту)</b>				
<b>Серуен</b>	Бақылау: «Өзге топ балаларының іс – әрекеті» Мақсаты: Балалардың назарын өзге топ балаларының іс – әрекетіне аудартып, балалардың қалай ойнайтындарын, өздерін қалай ұстайтындарын бақылау арқылы балаларды қырағылыққа, үлгі	Бақылау: «Қоңыр күзді бақылау, салыстыру» Мақсаты: Қоңыр күзгі табиғатты бақылау, алғашқы күзбен салыстыру, ерекшеліктерін сұрау, қоңыр күзде күннің суық болатынын, жапырақтар түсіп бітік тек қоңыр түсті болатынын	Балалармен жеке жұмыс: «Күзгі жапырақтар» туралы оқу (Қ. Шарғытбаев) Алтын, сары, қызыл, көк Алуан- алуан жапырақ Күзгі бақта күлімдеп, Көз тартады атырап. Еңбек: Учаскедегі күзгі жапырақтарды бір жерге жинау. Балалардың өз еріктерімен жасалатын	Ауа райын бақылау. Ата аналар алып келген мысық пен күшікті тамашалау. Ерекшеліктері туралы айтып, сипаттау. Екі жануарды салыстыру. Балабақша ауласындағы өсімдіктер мен ағаштардағы өзгерістерді бақылау, жапырақтарды жинауға көмектесу.	Аулада өсетін жидектерді бақылау. Жидек ағаштарын тану. Олар туралы не білетіндерін достарына айтып беру  Жидектерге қарап олардың бейнесін таякпен құмда сызып салу

	<p>алуға баулу. Еңбек: Ауладағы ағаштардың сынығын, жапырақтарды жинау. Балалармен жеке жұмыс: Жұмбақ жасыру: Ағайынды бес құрдас Бірдей болып еш тұрмас (Саусақ) Есігі – біреу Бөлмесі бесеу (Қолғап) Адамның сәні Онсыз жоқ мәні (Киім) Таңертең тұрдым Екі жолды кудым (Шалбар) Қимылды ойындар: «Жай жүгіріп өт», «Аюлар мен аралар» Мақсаты: Ойын ережесін бұзбай ойнауға үйрету. Балаларды икемділікке баулу. Ұйымшылдыққа тәрбиелеу. Балалардың өз еріктерімен жасалатын іс – әрекеттері.</p>	<p>айту. Ағаштар жапырақтарынан ажырап, жапырақтардың да күз айларында түстерін өзгертіп тұратынын айтып түсіндіру. Еңбек: Құмсалғыштағы құмды күрекшелермен көтеру. Балалармен жеке жұмыс: Күз мезгіліне байланысты көркем сөз жаттату. «Күз» Қара бұлт қабағын түйеді Бұталар боз қырау киеді, Осы ма, осы ма, күз деген Бақшаға баратын бізбенен Қимылды ойындар: «Үрпек төбет», «Жасырынбақ» Мақсаты: Шапшаңдыққа баулу. Балалардың өз еріктерімен жасалатын іс –</p>	<p>іс – әрекеттері. Қимылды ойындар: «Жапырақ жинау» Бақылау: Күзгі ағаштардың жапырақтарының түстерін бақылау. Мақсаты: Күзгі жапырақтар туралы әңгімелер айту, олардың түстерін айтқызу.</p>	<p>Аула сыпырушысының бегін бағалау дағдысын дамыту Қимылды ойын «Мысық пен тышқан»</p>	<p>«Қонжық» тақпағын жаттату Қорбаң, қорбаң етеді, Тәттіні жақсы көреді. Қазірде ол бұлдірген Іздеп жүрме, кім білген? Қимылды ойын «Аюлар мен аралар»</p>
--	--	---	--	---	--

		әрекеттері.			
<b>Серуеннен оралу</b>	Топқа оралу кезінде қатарға тұруды дағдыландыру. Асықпай педагогтің артынан жүру, жұптасып жүруді үйрету. Өз шкафтарын тану дағдысын қалыптастыру. Топта киетін аяқ киімдерін өз бетінше ауыстырып, киюін үйрету. <b>(дербес қимыл әрекеті).</b>				
<b>Балалардың дербес әрекеті(баяу қимылды ойындар, үстел үсті ойындары, бейнелеу әрекеті, кітаптарқарау және тағы басқа әрекеттер)</b>	Ағаштар пішінін бейнелеу, заттарды қағаз бетінде орналастыру дағдыларын қалыптастыру <b>(жапсыру)</b> Орман бейнесін салу. Түстерді дұрыс таңдау дағдысын жетілдіру. <b>(сурет салу)</b> Ермексаздан ағаштарды мүсіндеу, ұжымдық жұмыс. Орман бейнесін жасату. <b>(мүсіндеу)</b>	Орман жануарлары бейнеленген суреттерді қарау, жануарлардың отбасы мүшелерін, олардың әрекеттері мен өзара қарым-қатынастарын атау дағдыларын қалыптастыру. <b>(қоршаған ортамен танысу)</b> Ермексаздан қалаған орман жануарын жасату. <b>(мүсіндеу)</b>	Көлемді пішіндерді құстарды мүсіндеуге қызығушылығын тәрбиелеу. <b>(мүсіндеу)</b> Дәстүрден тыс әдіспен құстарды бояту. <b>(сурет салу)</b> Ең жылдам құс? Туралы өз ойларын айту. фильм тамашалату. <b>(көркем әдебиет)</b>	Балалардың қалауы бойынша әрекет түрлерін таңдату. Құрастыру құралдарымен ормандар, жануарлар құрастырту. Ермексаз және түрлі түсті қағаздармен шығармашылық жұмыстарды орындату. <b>(құрастыру, мүсіндеу, жапсыру)</b>	Жидектерді теретін себетті жасату. Көрнекілікке сүйене отырып және құрастыратын материалдарды өз бетінше таңдап, құрастыруға мүмкіндік беру. <b>(құрастыру)</b> Ермексазбен еркін әрекеттер жасату. <b>(мүсіндеу)</b>
<b>Балалармен жеке жұмыс</b>	..... сөздерде дауысты (а, ә, е, о, ұ) және кейбір дауыссыз (п-б, к-қ, т-д, ж-ш, с-з) дыбыстарды анық айта білуін қалыптастыру.	..... бірнеше тік және көлденең сызықтардан заттарды салу (дуал, ағаш);	..... пішінін, түсі мен көлемін, ескере отырып, заттар мен ою-өрнектерді орналастыруын ынталандыру.	..... -қоршаған ортадағы заттарды, кеңістікті бағдарлауды меңгерту.	..... "Көп", "біреу", "бір-бірден", "бір де біреуі жоқ" ұғымдарын ажырату дағдыларын жетілдіру.

		- шаршының ортасына, бұрыштарына қазақ ою өрнектерін жапсыруын жетілдіру.			
<b>Балалардың үйге қайтуы</b>	Баланың киім киіп үйренуі туралы әңгіме	Үстел үстінде қалай отыратыны, қалай тамақтанатыны жайлы әңгіме	Баланың басқа балалармен қарым-қатынасы жайлы әңгіме	Баланың эмоционалды көңіл-күйі жайлы әңгіме	Баланың демалыс күні немен айналысатыны жайлы әңгіме

**Тәрбиелеу - білім беру процесінің циклограммасы**  
**Қараша айы 2024 жыл 3 апта**

**Ересек топ**

<b>Күн тәртібі</b>	<b>Дүйсенбі 18.11.2024ж</b>	<b>Сейсенбі 19.11.2024ж</b>	<b>Сәрсенбі 20.11.2024ж</b>	<b>Бейсенбі 21.11.2024ж</b>	<b>Жұма 22.11.2024ж</b>
<b>Балаларды қабылдау</b>	Қызыл телпектің қонаққа келіп қарсы алуы	Жүрекшемен қарсы алу	Көңілді әуенмен қарсы алу	Көк түсті шармен қарсы алып, аспанымыз ашық болсын деп тілек айту	Достарына сәлемдесіп, қарсы алу
<b>Ата-аналармен әңгімелесу, кеңес беру</b>	Бала тілінің дамуы жайлы әңгіме	Балаға ұялы телефонды көп ұстатпау туралы әңгіме	Бала десаулығы мен тазалығы жайлы әңгіме	Баланың эмоционалды көңіл күйі жайлы әңгіме	Баланың қандай дағдыларды меңгере алмай жатқаны туралы әңгімелесу
<b>Балалардың дербес әрекеті(баяу қимылды ойындар, үстел үсті ойындары, бейнелеу әрекеті, кітаптарқарау және тағы басқа әрекеттер)</b>	«Суреттерді құрастыр» Балаларға кез-келген табиғат құбылыстарының кесілген суреттер таратылады да, осы суреттерден бүтін суреттер құрастыру керектілігі түсіндіріледі. <b>Құрастыру, қоршаған ортамен таныстыру</b>	«Танып ал да, атын ата» жапырақтардың түртүсін, пішінін, атын атауға жаттықтыру; сөздік қорын молайту; ойлау қабілетін дамыту. <b>Қоршаған ортамен таныстыру, экологиялық тәрбие</b>	«Түрлі түсті жапырақтарды тізу» Түстеріне қарай кезектестіріп тізуге үйрету. <b>Қоршаған ортамен таныстыру, сурет салу экологиялық тәрбие</b>	«Күзгі жапырақ» тақпақ Қыстың жақын қалғанын, Жапырақтар сезгендей. Желмен ұшып барады, Жерге қонып үлгермей Балалардың тілдерін дамыту арқылы, сөздік қорын дамыту. <b>Көркем әдебиет, дене шынықтыру</b>	«Көңілді қаламдар» дидактикалық ойын. Балаларды бояулардың түстерін эмоциялы қабылдауға, қаламмен қағазға сурет салуға үйрету. <b>Сурет салу</b>
<b>Таңертеңгі жаттығу</b>	<b>Қараша айына арналған таңертеңгі жаттығулар кешені ( Жалпы дамытушы жаттығулар, қимыл белсенділігі, ойын әрекеті). Әнұран орындау</b>				
<b>Ұйымдастырылған іс-әрекетке дайындық</b>	Кеңістік бағыттарын өзіне қатысты анықтауды, берілген бағытта қозғалу(алға-артқа, оңға-солға, жоғары-	Қағаздан құрастыруға үйрету: қағаздың парағын ортасынан	Қозғалыс ортасын ескере отырып, көлік құралдарын танып және атай білу дағдыларын қалыптастыру	Тәулік бөліктері (таңертең, күндіз, кеш, түн) олардың сипаттамалық ерекшеліктері мен реттіліктері, «бүгін»,	Мінез-құлық мәдениеті мен сыпайы қарым-қатынас негіздерін қалыптастыруды жалғастыру; амандасу, қоштасудың қажеттігі

	төмен), заттарды оң қолмен солдан оңға қарай орналастыруды, заттардың өзіне қатысты орналасуын сөздермен белгілеуді дамыту (менің алдымда үстел, сол жағымда орындық тұр). <b>Математика негіздері</b>	бүктеп, шиыршықтап, ілмекке айналдыра білуін дамыту <b>Құрастыру</b>	<b>Қоршаған ортамен таныстыру</b>	«кеше», «ертең» туралы ұғымдарын кеңейту. <b>Математика негіздері</b>	туралы еске салу, ересектердің әңгімесіне араласпау, өз өтінішін сыпайы түрде білдіру, көрсеткен қызметі үшін алғыс айту. <b>Қоршаған ортамен таныстыру</b>
<b>Білім беру ұйымының кестесі бойынша ұйымдастырылған іс-әрекет</b>	<b>Дене шынықтыру</b> Жалпы дамытушы жаттығулар.  Негізгі қимылдар:  өкшемен жүру; аяқтың ұшымен жүргізу; етпетімен жатып, гимнастикалық скамейка бойымен қолдарымен тартылып, алға қарай еңбектеу; заттарды қашықтыққа лақтыру	<b>Музыка</b> Билер: Жеңіл, ырғақпен қозғалуға, жұппен би қимылдарын орындауға үйренеді	<b>Дене шынықтыру</b> Жалпы дамытушы жаттығулар.  Негізгі қимылдар:  аяқтың сыртқы қырымен жүру; тізені жоғары көтеріп жүргізу; тақтайдың бойымен тепе-теңдікті сақтап бойымен жүру; бір-бірінің жанына сапқа және шеңберге тұру.	<b>Музыка</b> Билер: Жеңіл, ырғақпен қозғалуға, жұппен би қимылдарын орындауға үйренеді  <b>Қазақ тілі</b> Ойыншықтармен заттарды 4-5 сөйлеммен сипаттауға, берілген сурет бойынша оған дейінгі және одан кейінгі оқиғаны ойлап табуға баулу.	<b>Дене шынықтыру</b> Жалпы дамытушы жаттығулар.  Негізгі қимылдар:  өкшемен жүру; тізені жоғары көтеріп жүргізу; етпетімен жатып, гимнастикалық скамейка бойымен қолдарымен тартылып, алға қарай еңбектеу; бір-бірінің жанына сапқа және шеңберге тұру.
	Жылдың қай мезгілі, қай айы келе жатқанын сұрау? Келесі жыл	Сөз және сөз ұйқастарына құрылған ойындарға	«Үш торай» мультфильмін тамашалату. Әдеби кейіпкерлердің	Бүгін аптаның қай күні? Қазір тәуліктің қай бөлігі? Таңертең, күндіз, кеш, түн тәулік	Қысқы зообак тақырыбы бойынша әңгіменің басы мен

	<p>мезгілі туралы не білетіндерін айтқызу. Суреттер арқылы қыс мезгіліне кім қалай дайындалады сұрау? Үй жануарларына қандай күтім керекті туралы ақпарат беру. Төрттүлік және оның төлдері (мінезіндегі ерекшеліктер, қозғалысы, қоректенуі, адамдарға пайдасы), оларға күтім жасаудағы ересектердің еңбегі туралы ұғымдарын кеңейту. <b>(қоршаған ортамен танысу)</b></p>	<p>қызығушылығын арттыру. «Кім жылдам» ойынын ойнату. Тәрбиеші сөз айтады. Балалар сөйлемге айналдырады. Мысалы – «Алма»-алма жедім немесе алма ол жеміс. <b>(сөйлеуді дамыту)</b></p>	<p>әрекеттеріне өзінің көзқарасын білдірту <b>(көркем әдебиет)</b></p> <p>Ертегі желісі бойынша ұжымдық сурет салдырту <b>(сурет салу)</b>.</p> <p>Қысқа дайындық. Қар тазалауға арналған күректер және т.б. Еңбек құралдарды түрлі пішіндегі және өзіне тән ерекшеліктерін ескере отырып, үлгісі мен елестетуі бойынша көлемін сақтап мүсіндету. <b>(мүсіндеу)</b></p>	<p>бөліктерін ажырату және атай білу дағдыларын қалыптастыру. Карточкалардан күн тәртібіндегі кезеңдердің суретін көрсетіп атату. <b>(математика негіздері)</b></p> <p>Сазбалшықтан жасалатын ыдыстарды көрсету және жасату. <b>(мүсіндеу)</b></p>	<p>соңын құрастыруға үйрету. <b>(сөйлеуді дамыту)</b></p> <p>Таңертең, күндіз, кеш, түн тәулік бөліктерін ажырату және атай білу дағдыларын қалыптастыруды жетілдіру <b>(математика негіздері)</b></p>
<p><b>Серуенге дайындық</b></p>	<p>Көрсету бойынша киімдерін киюді, қимыл белсенділігіне жағымды эмоциялық қарым-қатынас білдіруді, бұрын игерген қимылдарды өздігінен орындауды жетілдіру. Киім шкафтарын тануды қалыптастыру <b>(өзіне-өзі қызмет ету дағдылары, ұсақ моториканы дамыту)</b></p>				

<p><b>Серуен</b></p>	<p>Балабақша ауласында ағаштардан орман бейнесін жасау. Орманда жүру ережелерін танысытыру. Ағаштарды бақылау, желдің әсерінен түскен бұтақтарды жинау. Бұтақтардан отырып демалатын орын жасау. <b>(құрастыру, қоршаған ортамен танысу)</b></p> <p><b>Қимылды ойын</b> «Мысық пен тышқан»</p>	<p>Жапырақтардан ормандағы жануарларды бейнелеуді, жапсыру жұмыстарын жасату. <b>(жапсыру, сурет салу)</b></p> <p><b>Қимылды ойын</b> «Кішкентай маймылдар»</p>	<p>Балаларды табиғи материалдардан түрлі заттар даярлауға баулу <b>(құрастыру)</b></p> <p>Орманда өмір сүретін құстар туралы ақпарат беру, суреттерін көрсету. Атауларын атап өз ойларын айтуды үйрету. Олар қалай өмір сүреді, немен қоректенеді зерттеу. Балабақша ауласындағы құстарды бақылату. <b>(қоршаған ортамен танысу, сөйлеуді дамыту)</b></p> <p><b>Қимылды ойын</b> «Шымшықтар мен мысық»</p>	<p>куб, шар, цилиндр тану және атау, пішіндерді зерттеу дағдыларын жетілдіру. Балабақша ауласында кездесетін пішіндерді табу. <b>(математика негіздері)</b></p> <p><b>Дидактикалық ойын</b> «Дауысынан таны» орман жануарларының дауыстары тану, атауды пысықтау.</p> <p>Желді бақылау. Ауа райының өзгеруі туралы айтқызу. <b>(қоршаған ортамен танысу)</b></p> <p><b>Қимылды ойын</b> «Қояндар»</p>	<p>Жидектер туралы жұмбақтар шешу. Көрсен өскен желісін, Жапырағы қазтабан. Мөлдір қара жемісі, Қыста емес, жаз табам. <b>(Қаракат)</b></p> <p>Бұтаға ілген үлпершек, Іші нәрлі қызыл сөл, Теріп алып үлгерсек. <b>(Бүлдірген)</b></p> <p><b>(көркем әдебиет)</b></p> <p>Жидектерді санау, таразыға салып салыстыруды жасату. <b>(математика негіздері)</b></p> <p><b>Қимылды ойын</b> «Мекен мен балапандар»</p>
<p><b>Серуеннен оралу</b></p>	<p>Топқа оралу кезінде қатарға тұруды дағдыландыру. Асықпай педагогтің артынан жүру, жұптасып жүруді үйрету. Өз шкафтарын тану дағдысын қалыптастыру. Топта киетін аяқ киімдерін өз бетінше ауыстырып, киюін үйрету. <b>(дербес қимыл әрекеті).</b></p>				



<p><b>Балалардың дербес әрекеті(баяу қимылды ойындар, үстел үсті ойындары, бейнелеу әрекеті, кітаптарқарау және тағы басқа әрекеттер)</b></p>	<p>Кітаптар қарау. Таныс ертегі қойылымын жасату. <b>(сөйлеуді дамыту)</b></p> <p>Балалардың дербес әрекеті құрастыру және шығармашылық жұмыстарын орындату. Төрт түлікке құрастыру құралдарынан қора жасату. Төр түлікті төлдерімен жапсырту, суретін салдырту, мүсінін жасату. <b>(құрастыру, мүсіндеу, сурет салу, жапсыру)</b></p>	<p>Өзінің дене бөліктерін бағдарлау және атауды жетілдіру (бас, аяқтар, қолдар). Еңбек құралдарын оң қолымен солдан оңға қарай орналастыруды пысықтау <b>(математика негіздері)</b></p> <p>Балалардың қалауы бойынша еркін тақырыпта жапсыру әрекетін жасату. <b>(жапсыру)</b></p>	<p>Топтағы көліктерді санату, салыстыру. Жиын жасату. <b>(математика негіздері)</b></p> <p>Топтағы гүлдердің мүсінін жасау және қағаздан жасату. <b>(мүсіндеу, жапсыру)</b></p> <p>«Оп оңай! Еңбек бәрін жеңбек» тақырыбында фильм көру. Өз ойларын айтқызу. Топтағы қыс мезгіліне дайындық жұмысын жоспарлап қатыстыру. <b>(көркем әдебиет)</b></p>	<p>Жапырақтармен композицияны құрастыру кезінде заттар мен нысандардың көлемі бойынша арақатынасын ескеруін қадағалау; <b>(жапсыру)</b></p> <p>Таныс ертегінің кейіпкерлерінің бейнелерін сомдауға қажетті дауыс ырғағы және тілдің қарқынын қолдану дағдыларын қалыптастыру <b>(сөйлеуді дамыту, көркем әдебиет)</b></p>	<p>Балалардың қалауы бойынша дербес әрекеттер. Құрастыру және шығармашылық бағытында кітаптар қарау, әңгімелесу <b>(сурет салу, құрастыру, мүсіндеу, жапсыру)</b></p>
<p><b>Балалармен жеке жұмыс</b></p>	<p>..... сөздерде дауысты (а, ә, е, о, ұ) және кейбір дауыссыз (п-б, к-қ, т-д, ж-ш, с-з) дыбыстарды анық айта білуін қалыптастыру.</p>	<p>..... құрылыс материалының негізгі бөлшектері, олардың бөлшектері туралы білімді қалыптастыру, оларды түсі, шамасы бойынша тануды үйрету.</p>	<p>..... бірнеше тік және көлденең сызықтардан заттарды салу (дуал, ағаш);</p> <p>-шаршының ортасына, бұрыштарына қазақ ою өрнектерін жапсыру</p>	<p>..... екіқарама-қарсы және бірдей заттарды ұзындығы, ені, биіктігі мен жуандығы бойынша салыстыра білуді бекіту.</p>	<p>..... кеңістікті және уақытты бағдарлауды үйрету.</p>
<p><b>Балалардың үйге қайтуы</b></p>	<p>Бала тілінің дамуы жайлы әңгіме</p>	<p>Балаға ұялы телефонды көп</p>	<p>Бала десаулығы мен тазалығы жайлы</p>	<p>Баланың эмоционалды көңіл күйі жайлы әңгіме</p>	<p>Баланың қандай дағдыларды меңгере</p>

		ұстатпау туралы әңгіме	әңгіме		алмай жатқаны туралы әңгімелесу
--	--	---------------------------	--------	--	------------------------------------

## Тәрбиелеу - білім беру процесінің циклограммасы

Қараша айы 2024 жыл 4 апта

### Ересек топ

Күн тәртібі	Дүйсенбі 25.11.2024ж	Сейсенбі 26.11.2024ж	Сәрсенбі 27.11.2024ж	Бейсенбі 28.11.2024ж	Жұма 29.11.2024ж
Балаларды қабылдау	Түрлі –түсті шармен қарсы алу	Көңілді доп арқылы қарсы алу	Смайлик арқылы қарсы алу	Көңілді әуенмен қарсы алу	Жүрекшемен қарсы алу
Ата-аналармен әңгімелесу, кеңес беру	Баланың киім киіп үйренуі туралы әңгіме	Үстел үстінде қалай отыратыны, қалай тамақтанатыны жайлы әңгіме	Баланың басқа балалармен қарым-қатынасы жайлы әңгіме	Баланың эмоционалды көңіл-күйі жайлы әңгіме	Баланың демалыс күні немен айналысатыны жайлы әңгіме
<b>Балалардың дербес әрекеті(баяу қимылды ойындар, үстел үсті ойындары, бейнелеу әрекеті, кітаптар қарау және тағы басқа әрекеттер)</b>	Суретші қай жерде қателесті?» Балалардың ойлау қабілетін дамыту, суреттегі сәйкессіздікті таба алға үйрету. <b>Сөйлеуді дамыту</b>	«Айырмашылығын тап» Балаларға екі суреттің немесе заттың айырмашылығын таба білуге; өз ойын айта білуге үйрету; ақыл-ойларын дамыту; шыдамдылыққа, досының жауабын тындай білуге дағдыландыру. <b>Қоршаған ортамен таныстыру, сөйлеуді дамыту</b>	«Сипап сезу арқылы санау» Сипай сезіп санау арқылы қарамай-ақ екі топтағы заттарды салыстыруға үйрету (артық, кем, тең); санау дағдыларын бекіту; салыстыруда беттестіру тәсілін қолдана білу. <b>Математика негіздері</b>	«Не өзгерді» ойыны Мақсаты: Көру арқылы ойлау қабілеттерін арттыру. <b>Қоршаған ортамен таныстыру</b>	“Сұрақ – жауап” ойыны. Сұрақтарға дұрыс, әрі тез жауап беруге дағдыландыру. <b>Сөйлеуді дамыту</b>
Таңертенгі жаттығу	<b>Қараша айына арналған таңертенгі жаттығулар кешені ( Жалпы дамытушы жаттығулар, қимыл белсенділігі, ойын әрекеті). Әнұран орындау</b>				
Ұйымдастырылған іс-әрекетке дайындық	Шығармашылық қиялды дамыту, көрнекілікке сүйене	Уақытты бағдарлауға үйрету	Шамасы келетін жұмысты орындау кезінде балалардың	Ұлттық ойындарға баулу. <b>Дене шынықтыру</b>	Қарапайымдылыққа, мейірімділікке және әділдікке, ересектерге

	отырып және құрастыратын материалдарды өз бетінше таңдап, ойдан құрастыруға мүмкіндік беру.  <b>Құрастыру</b>	<b>Математика негіздері</b>	бастамасын қолдау: бөлме өсімдіктеріне күтім жасау, оларды суару, жапырақтарды жинау, қыстайтын құстарды қоректендіру, еңбекке баулу. <b>Қоршаған ортамен таныстыру</b>		құрмет көрсетуге, кішілерге көмектесуге тәрбиелеу Адамгершілік-патриоттық тәрбие
<b>Білім беру ұйымының кестесі бойынша ұйымдастырылған іс-әрекет</b>	Дене шынықтыру  Жалпы дамытушы жаттығулар.  Негізгі қимылдар:  адымдап жүру адымдап жүгіру етпетімен жатып, гимнастикалық скамейка бойымен қолдарымен тартылып, алға қарай еңбектеу; бір орында тұрып, оңға, солға бұрылып секіру;	<b>Музыка</b> Музыка тыңдау: Жоғары дыбыстарды ажыратуға қалыптасады. (секста, септима шегінде жоғары, төмен) Музыкалық шығарманы иллюстрациямен сәйкестендіруге қалыптасады.	Дене шынықтыру  Жалпы дамытушы жаттығулар.  Негізгі қимылдар:  адымдап жүру адымдап жүгіру заттарды қашықтыққа лақтыру (3,5–6,5 метрден кем емес), бір-бірінің жанына сапқа және шеңберге тұру.	<b>Музыка</b> Музыка тыңдау: Жоғары дыбыстарды ажыратуға қалыптасады. (секста, септима шегінде жоғары, төмен) Музыкалық шығарманы иллюстрациямен сәйкестендіруге қалыптасады.  <b>Қазақ тілі</b> Туыстық қарым-қатынасты («сіңлі», «жеңге», «жезде», «нағашы», «жиен», «бөле») білдіретін сөздерді үйрету. Өзінің отбасы, отбасылық мерекелер, отбасындағы қызықты оқиғалар, салт-дәстүрлер туралы айтуға баулу.	Дене шынықтыру  Жалпы дамытушы жаттығулар.  Негізгі қимылдар:  адымдап жүру адымдап жүгіру бір орында тұрып, оңға, солға бұрылып секіру; заттарды қашықтыққа лақтыру (3,5–6,5 метрден кем емес),
	Ертегіні жақсы көре ме? Қандай кейіпкерлері бар	Көлеңкелі театр арқылы ертегі қойылымын	«Ай мен жұлдыз» мультфильмін тамашалау.	Ғажайып қоржын ойын ойнату. Әр бала қоржыннан бір затты	«Мен ертегі кейіпкері болсам» тақырыбында әңгіменің басы мен

	ертегілерді тыңдағанды ұнатады? Ертегіні қалай тыңдаған ұнайды? Үстел үсті, саусақ, көлеңкелі театрмен таныстыру. Балалардың сұранысы бойынша үстел үсті театрын пайдаланып ертегі айтып беру. Балалардың өздеріне пайдалануға ертегіні қайталап айтуға немесе ойдан шығаруға мүмкіндік беру. <b>(көркем әдебиет және сөйлеуді дамыту)</b>	тамашалату. Балалардың өздері қайталауға талпындыру. <b>(сөйлеуді дамыту)</b>  Ертегі кейіпкерлерінің көлемін сақтап мүсіндету. <b>(мүсіндеу)</b>	Әдеби кейіпкерлердің әрекеттеріне өзінің көзқарасын білдірту <b>(көркем әдебиет)</b>  Ұлттық бұрыштың суретін салуды ұсыну. Қазақ халқының және басқа халықтардың өнер туындыларына, киіз үйге, оның жабдықтарына сәндік-қолданбалы өнерге қызығушылықты дамыту. Заттарды тану және атауды үйрету. <b>(сурет салу).</b>	ұстайды, қоржыннан шығармай заттың пішінін, неден жасалғанын неге ұқсайтынын сипаттайды. Балалар сипаттауына қарай затты атап табуын үйрету. <b>(математика негіздері)</b>  Қоржыннан алған заттарын мүсіндеп, суретін салдырту <b>(мүсіндеу, сурет салу)</b>	соңын құрастыруға үйрету. <b>(сөйлеуді дамыту)</b>  Ертегі кейіпкерлерін санау, салыстыру <b>(математика негіздері)</b>
<b>Серуенге дайындық</b>	Көрсету бойынша киімдерін киюді, қимыл белсенділігіне жағымды эмоциялық қарым-қатынас білдіруді, бұрын игерген қимылдарды өздігінен орындауды жетілдіру. Киім шкафтарын тануды қалыптастыру <b>(өзіне-өзі қызмет ету дағдылары, ұсақ моториканы дамыту)</b>				
<b>Серуен</b>	Балабақша ауласынан жапырақтар, тастар, бұтақтар жинау, санау, салыстыру зерттеу. Геометриялық пішіндердің қайсысына	Ауа райын бақылау. Желдің бағытын анықтау. Балабақша ауласындағы құстарға жем беруді жасату. <b>(қоршаған</b>	Қыс мезгіліне көліктер қалай дайындалады? Қозғалыс ортасын ескере отырып, көлік құралдарын танып және атай білу дағдыларын қалыптастыру. Көлік жүргізушілері ойыны	Далада не бар? Қоршаған орта заттары, олардың қасиеттері және қолданылуы туралы түсініктерін кеңейту. <b>(қоршаған ортамен танысу)</b>	Кітаптан балалардың сұранысы бойынша кітап оқып беру. <b>(көркем әдебиет)</b>  Ауладағы ағаштарды санау, бақылау,

	<p>ұқсайтынын анықтату.</p> <p><b>(математика негіздері)</b></p> <p><b>Қимылды ойын</b></p> <p>«Хан талапай»</p> <p>Еркін ойындар</p>	<p><b>ортамен танысу)</b>(<b>қоршаған ортамен танысу)</b></p> <p>Қар бетінде таяқпен жолдар салу. Аяқтарының іздерін бақылату. (<b>сурет салу</b>)</p> <p><b>Қимылды ойын</b></p> <p>«Поезд»</p>	<p><b>(қоршаған ортамен танысу)</b></p> <p>Конструктордан көлік құрастыру дағдыларын қалыптастыру (<b>құрастыру</b>)</p> <p><b>Қимылды ойын</b></p> <p>«Жалауға қарай жүгір»</p>	<p>Табиғи заттардан (қардан) әр түрлі құрылымдар құрастырту (<b>құрастыру</b>)</p> <p><b>Қимылды ойын</b></p> <p>«Өз түсінді тап»</p>	<p>салыстыру, қарларын түсіркізу</p> <p><b>(математика негіздері, қоршаған ортамен танысу)</b><b>экологиялық тәрбие</b></p> <p><b>Қимылды ойын</b></p> <p>«Трамвай»</p>
<b>Серуеннен оралу</b>	<p>Топқа оралу кезінде қатарға тұруды дағдыландыру. Асықпай педагогтің артынан жүру, жұптасып жүруді үйрету. Өз шкафтарын тану дағдысын қалыптастыру. Топта киетін аяқ киімдерін өз бетінше ауыстырып, киюін үйрету. (<b>дербес қимыл әрекеті</b>).</p>				
<b>Балалардың дербес әрекеті(баяу қимылды ойындар, үстел үсті ойындары, бейнелеу әрекеті, кітаптарқарау және тағы басқа әрекеттер)</b>	<p>Саусақ ойындарын ұйымдастыру. Балаларға таныс "қуыршақты жүргізу" техникасын қолдана отырып, олардың қатысу ниеттерін дамыту. Таныс ертегі қойылымын жасату. (<b>сөйлеуді дамыту</b>)</p> <p>Дербес әрекеті құрастыру және шығармашылық жұмыстарын бекіту бойынша ертегі</p>	<p>Өзінің дене бөліктерін бағдарлау және атауды (бас, аяқтар, қолдар). ойыншықтарын оң қолымен солдан оңға қарай орналастыруын үйретіп дамыту (<b>математика негіздері</b>)</p> <p>Ұлттық бұрышта танысқан оюларын қиып</p>	<p>Топтағы гүлдерді санау, салыстыру, күтім жасау құралдарын салыстыру, санату (<b>математика негіздері</b>)</p> <p>Ай мен жұлдыздың мүсінін жасату және қағаздан қиып жапсырту. (<b>мүсіндеу, жапсыру</b>)</p> <p>Өздеріне ұнайтын ертегілерді сахналату. (<b>көркем әдебиет</b>)</p>	<p>Табиғи заттардан әр түрлі құрылымдар құрастырту (<b>құрастыру</b>)</p> <p><b>Экологиялық тәрбие</b></p> <p>Ғажайып қоржын бейнесіне оюларды қиып жапсырту. (<b>жапсыру</b>)</p>	<p>Құрастыру және шығармашылық бағытында балалардың қалауы бойынша дербес әрекеттер жасату. Кітаптар қарау, әңгімелесу. Өздерінің ертегі кейіпкері ретінде суретін салдырту, кейіпкерлердің қолданатын құралдарын мүсіндету. Ертегі кітапшасын қолдан жасату. Әр түрлі бейнелерді қиып жапсырып сәндету.</p>

	кейіпкерлеріне арнап үйлерді құрастыру, бейнесін жасату, суретін салдырту. <b>(құрастыру, мүсіндеу, сурет салу)</b>	жапсыруды ұйымдастыру. <b>(жапсыру)</b>			<b>(сурет салу, құрастыру, мүсіндеу, жапсыру)</b>
<b>Балалармен жеке жұмыс</b>	..... бірқалыпты, аяқтың ұшымен, тізені жоғары көтеріп жүгіру, кіші және үлкен қадаммен жүгіру, сапта бір-бірлеп, түрлі бағытта жүгіру. Түрлі тапсырмалармен жүгіру: шапшаң және баяу қарқынмен, жетекшімен ауыса отырып жүгіруді қалыптастыру	..... жануарлардың суретін салу дағдыларын жетілдіру; - пішінін, түсі мен көлемін, ескере отырып, заттар мен ою-өрнектерді орналастыруды үйрету.	..... суреттер бойынша таныс шығармаларды тануға, сұрақтарға жауап беруді баулу.	..... көп", "біреу", "бір-бірден", "бір де біреуісжөк" ұғымдарын ажырату дағдыларын жетілдіру  -заттардың сапалары мен қасиеттерін: сипап сезу, дәмін көру, есту арқылы тануды қалыптастыру	..... қоршаған ортадағы заттарды, кеңістікті бағдарлауды меңгерту.
<b>Балалардың үйге қайтуы</b>	Бала тілінің дамуы жайлы әңгіме	Балаға ұялы телефонды көп ұстатпау туралы әңгіме	Бала десаулығы мен тазалығы жайлы әңгіме	Баланың эмоционалды көңіл күйі жайлы әңгіме	Баланың қандай дағдыларды меңгере алмай жатқаны туралы әңгімелесу

**Тәрбиелеу - білім беру процесінің циклограммасы**  
**Қазан айы 2024 жыл 1 апта**

Ересек топ

<b>Күн тәртібі</b>	<b>Дүйсенбі 30.09.2024ж</b>	<b>Сейсенбі 01.10.2024ж</b>	<b>Сәрсенбі 02.10.2024ж</b>	<b>Бейсенбі 03.10.2024ж</b>	<b>Жұма 04.10.2024ж</b>
<b>Балаларды қабылдау</b>	Балаларды көтеріңкі көңіл-күймен қарсы алу олар үшін жайлы жағдай жасау. Балалардың тәрбиешінің толық аты - жөнін атап сәлемдесуін бақылап үйрету.  Күй қосу, <b>күй күмбірі</b>	Балаларды көтеріңкі көңіл-күймен қарсы алу олар үшін жайлы жағдай жасау.  Күй қосу, <b>күй күмбірі</b>	Балаларды көтеріңкі көңіл-күймен қарсы алу олар үшін жайлы жағдай жасау. Балалардың тәрбиешінің толық аты - жөнін атап сәлемдесуін бақылап үйрету. Баладан қандай көңіл күймен келгенін сұрап, балабақшаға келе жатқанда табиғаттан қандай өзгерістер байқаны туралы жеке жеке сұрау  <b>,коммуникативтік дағды</b>	Балаларды көтеріңкі көңіл-күймен қарсы алу олар үшін жайлы жағдай жасау. Балалардың тәрбиешінің толық аты - жөнін атап сәлемдесуін бақылап үйрету. Баладан қандай көңіл күймен келгенін сұрап, балабақшаға келе жатқанда табиғаттан қандай өзгерістер байқаны туралы жеке жеке сұрау  <b>коммуникативтік дағды</b>	Балаларды көтеріңкі көңіл-күймен қарсы алу олар үшін жайлы жағдай жасау. Балалардың тәрбиешінің толық аты - жөнін атап сәлемдесуін бақылап үйрету.  Күй қосу, <b>күй күмбірі</b>
<b>Ата-аналармен әңгімелесу, кеңес беру</b>	Балаларды қабылдау үстінде ата-аналармен баланың мінезіндегі өзгерістер туралы, ауа райының өзгеруіне байланысты киінуі	Балалардың көңіл-күйі, денсаулығы жайлы әңгімелесу. <b>Ата-анамен консультация</b>	Үйдегі өзіне-өзі қызмет ету дағдыларының қалай қалыптасып жатқанын сұрау <b>Ата-анамен консультация</b>	Балаларды қабылдау үстінде ата-аналармен баланың мінезіндегі өзгерістер туралы, ауа райының өзгеруіне байланысты киінуі туралы әңгімелесу. <b>Ата-анамен консультация</b>	Балабақшадан кейінгі баланың өзін-өзі қалай ұстайтыны жайлы әңгімелесу <b>Ата-анамен консультация</b>



	туралы әңгімелесу. <b>Ата-анамен консультация</b>				
<b>Балалардың дербес әрекеті(баяу қимылды ойындар, үстел үсті ойындары, бейнелеу әрекеті, кітаптарқарау және тағы басқа әрекеттер)</b>	Серуендеуге арналған аумақ, ондағы қауіпті және қауіпсіз орындар, рұқсат етілген шекаралар жайлы үйрету <b>Қауіпсіздік әрекеті</b>	Ою түрлерін тануға және есте сақтауға үйрету. <b>Бір тұтас тәрбие</b>	Дидактикалық ойын: Дәл сондай пішінді тап. <b>Танымдық дағдылар</b>	Үстел үсті ойыны – пазл: табиғат суретін құрастыру, ерекшеліктерін атау <b>Құрастыру әрекеті Экологиялық тәрбие</b>	Табиғаттағы қауіпсіздік жайлы видеоролик көресту, түсіндіру. <b>Экологиялық тәрбие</b>
<b>Таңертенгі жаттығу</b>	<b>Қазан айына арналған таңертенгі жаттығулар кешені ( Жалпы дамытушы жаттығулар, қимыл белсенділігі, ойын әрекеті). Әнұран орындау</b>				
<b>Ұйымдастырылған іс-әрекетке дайындық</b>	Дауысты, дауыссыз дыбыстарды дұрыс айту дағдыларын бекіту, үнді және ызың дыбыстарды анық айтуды үйрету. <b>сөйлеуді дамыту</b>	Тындалған шығарманың мазмұнын қайталап айтуға, қысқа өлеңдерді, санамақтарды жатқа айтуға үйрету <b>Көркем әдебиет</b>	Екі қатарда орналасқан заттар тобын салыстыруды үйрету, теңдік және теңсіздік туралы ұғымдарды қалыптастыру. <b>Математика негіздері</b>	Диалогтік сөйлеуді жетілдіру: әңгімеге қатысуға баулу, диалогке қатысушы үшін түсінікті сұрақтар қоюға және қойылған сұрақтарға дұрыс, толық жауап беруге баулу. <b>сөйлеуді дамыту</b>	Балаларды геометриялық фигураларды (дөңгелек, үшбұрыш, төртбұрыш) және денелерді (шар) танып, атай білуге үйрету, геометриялық пішіндерді көру және сипап сезу арқылы зерттеуді дамыту. <b>Математика негіздері</b>
<b>Білім беру ұйымының кестесі бойынша ұйымдастырылған іс-әрекет</b>	<b>Дене шынықтыру</b> Қолды алға, екі жаққа, жоғары көтеріп тұрған қалыпта алға еңкейіп қолдарын	<b>Музыка</b> Музыканы тыңдау мәдениетін сақтау	<b>Дене шынықтыру</b> Отырған және тізерлеп тұрған күйі допты өз айналасында домалату.	<b>Музыка</b> Балаларды мәнерлеп ән айтуға үйрету, әнді созып, қимылдармен үйлестіріп айтуды қалыптастыру (ре-си	<b>Дене шынықтыру</b> Екі қол белде, екі қолды алдыңғы жақ пен екі тұсқа көтеріп, қатарынан (4–5 рет)

	<p>арқасына апару; саусақтарын бүгіп, қолдарын айналдыра қимылдауды орындау. Екі қол белде, кезекпен екі жаққа бұрылғанда екі қолды екі жаққа жайып жіберу. Екі қол белде оңға, солға иілу, еңкею, шалқаю; алға еңкею, қолдың ұшын аяқтың ұшына жеткізу.</p>	<p>(музыкалық шығармаларды алаңдамай соңына дейін тыңдау). Музыканың сипатын сезінуге үйрету, таныс шығармаларды білу, тыңдалған музыкадан алған әсерлері туралы әңгімелеуді жетілдіру</p>		<p>бірінші октава шегінде). <b>Қазақ тілі</b> Айналасындағы өзін қоршаған ортадан тыс заттар мен құбылыстар, оқиғалар туралы ақпараттарды алуға және оларды талқылауға мүмкіндік беру.</p>	<p>жүрелеп отыру; Отырып аяқтың ұшын созу, табанды бұғу.</p>
	<p>Бүгінгі күнімізді серуеннен бастап. Бақша ауласын аралап, күзгі табиғатты тамашалап бақылау. Ағаштардан түскен бұтақтар мен жапырақтар, дәндерді жинап топқа алып келуді жетілдіру. <b>(қоршаған ортамен танысу)</b> Балалармен бірге жанырақтарды бояу<b>(сурет салу)</b></p>	<p>Балаларға түрлі жемістер мен көкөністер араластырылып салынған себетті көрсету себеттегі жемістермен көкөністерді бөліп екі ыдысқа салу және оларды сипаттауды дамыту. «Демін татып біл» ойынын ойнату <b>(сөйлеуді дамыту)</b></p>	<p>«Күз туралы ертегі»айтып. Балалардан күз туралы ертегі мазмұны бойынша сұрақтарға жауап беруді дамыту. <b>(сөйлеуді дамыту)</b> <b>«Күз» тақпағын жаттату</b> (Қабдікәрім Ыдырысов) Күзім-ау, күзім-ау Мінезің бұзық ау,</p>	<p>Күздегі құстар мен жануарлардың тіршілігімен таныстыру. Бақша ауласына құстарды бақылау, олар жайлы. Өздері не білетін айтқызу. Құстарға жем, су беру. <b>(қоршаған ортамен таныстыру)</b> Құстардың суретін пішіндерден құрап жапсыру <b>(жапсыру)</b> Құрастыру материалдарынан өкстарға үйшік жасау. <b>(құрастыру)</b></p>	<p>Күзде жануарлар не істейді, адамдар не істейді сұрау. Тіршіліктеріндегі айырмашылықтарды айта білуін қалыптастыру. <b>(сөйлеуді дамыту)</b> Бақша күтушісінің пайдаланатын құралдарын таныстыру. <b>(қоршаған ортамен таныстыру)</b> Балалардың қалауы бойынша кітап көруге, бақша күтушісінің құрал саймандарын</p>

	Жапырақтардан безендіру заттарын жасап, топты безендіру. <b>(жапсыру)</b>	Балаларға таңдау еркіндігін беру. Қалаған орталықтарына барып. Қалаған жеміс ,көкөніс суретін салуға және мүсіндеуге үйрету <b>(сурет салу,. мүсіндеу)</b>	Жаңбырың сікіреп, Келгенің қызық-ау. <b>(көркем әдебиет)</b> Күзгі жаңбыр суретін салуға ынтасын дайындау. Күзгі жемістерді салатын табақты мүсіндеуді үйрету <b>(сурет салу, мүсіндеу)</b>		мүсіндеп жасауға үйрету <b>(мүсіндеу)</b> Кітапқа қамқорлық таныту. <b>бір тұтас тәрбие</b>
<b>Серуенге дайындық</b>	Көрсету бойынша киімдерін киюді, қимыл белсенділігіне жағымды эмоциялық қарым-қатынас білдіруді, бұрын игерген қимылдарды өздігінен орындауды жетілдіру. Киім шкафтарын тануды қалыптастыру <b>(өзіне-өзі қызмет ету дағдылары, ұсақ моториканы дамыту)</b>				
<b>Серуен</b>	<b>Аула тазалаушыны бақылау</b> <b>Мақсаты:</b> Балаларға аула тазалаушы еңбегі жөнінде мағлұмат беру. Үлкендер еңбегін бағалай білуге. Қоршаған ортаны таза ұстау мақсатында азда болса өз үлестерін қосуға тәрбиелеу. <b>Көркем сөз:</b> Қамымызды	<b>Күзгі желді бақылау</b> <b>Мақсаты:</b> балаларды табиғат құбылыстары, желдің соғуын, желдің бағытын, жылдамдығын бақылауға ажырата білуге үйрету. Тәрбиеші балалармен қай жақтан жел соғып тұрғанын бақылайды. Күндіз аспанда қалықтап бара жатқан бұлттарды бақылау.	<b>Гүлзарларды бақылау</b> <b>Мақсаты:</b> Гүлдер туралы білімдерін бекіту, гүлдерді ажырата білуге. Олардың өсетіні, қурайтыны туралы түсінік қалыптастыру . <b>Бақылау</b> Күн жылы болып, күн сәулесі көп жылуын шашып және су құйылып тұрғанда гулзарларда өсімдіктер жақсы өсіп, гүлдейді. Күзде күн суып, күн қысқарып, жер дымқыл тартып, бірақ жылу аз болып гүлдер солып, олардың орнына ұрықтар пайда болады,	<b>Күзгі жәндіктерді бақылау</b> <b>Мақсаты:</b> күздегі жәндіктедің жүріс-тұрыстарын жүйелі түрде бақылауды қалыптастыру. <b>Бақылау:</b> шөп үстінде секіріп жүрген шегіртке қайда кетті? Қанқыз неге көрінбейді Неге қоңыздар мен көбелектер көрінбейді? (олар тығылып қалды). Кімнен немесе неден тығылып қалды? ( оларға суық болды) Олар қайда тығылды? ( ағаштардың діңгектер жырығына, үйлердің тесіктеріне) Онда олар не істейді?	<b>Маусымдық өзгерістерді бақылау</b> <b>Мақсаты:</b> маусымдық өзгерістер туралы білімдерін бекіту. Жазда күн ыстық, ал күзде таңертең күн салқын болып, түсте ыстық болады. Адамдар қысқа дайындалады. Құстар жылы жаққа ұшады. <b>Тақпак:</b> Күзде жауын. Бұлт. Тұман Сары жапырақ жауады. Сары құйын ұйтқыған Сапырады ауаны Тапталады табанға Судыр- судыр жапырақ

	<p>ойлайды Тазалайды жинайды Құрметтейміз бәріміз Тазалықшы ағайды Қараңдаршы , жолдарда қаншама жапырақтар жатыр. Ол жапырақты кім тазалайды? Аула тазалаушы қандай еңбек етеді. Ол кісінің қолында қандай құралдары бар? Біз өз ауламызды, тұратын жерімізді ластауымыз керек пе? Үлкендер еңбегін қалай бағалауымыз керек? <b>Мақсаты:</b> қоқыстарды белгіленген орынға жинауға, үлкендерге көмек</p>	<p>Жапырақтардың желден сыбдырлағаның тыңдау. Қағаздан жасаған гаспа(лента), неге сыбдырлайды? (соққан желден қозғалып сылдырлайды) . Жерге түскен жапырақтарды, жоғары қарай лақтырып бақылау. Балалармен желді күні бұлттардың қозғалысын бақылауға болады .Желдің қатты соғуын анықтау үшін олармен ойын ойнатамыз айналма (вертушка ), желбіреуішпен. <b>Көркем сөз:</b> - Бұлт-ау көктен төнесің, Қайдан көшіп келесің, - Мухит үрлесе, желемін! Жел үрлесе желемін! <b>Қимыл – қозғалыс ойын</b></p>	<p>ол ұрықтардан көктемде жаңа өсімдік шығады. <b>Тақпақ:</b> Гүл өсірем үйде Су құямын күнде Гүл күткенді біледі Бойын сылап сүйеді Күнде гүлін ашады Жұпарын маған шашады Ө.Тұрманжанов <b>Қимыл – қозғалыс ойын</b> «Мысық пен торғайлар». <b>Мақсаты:</b> жүруге, жүгіруге, шапшаңдыққа үйрету, <b>Еңбек алаңында жұмыс істеу</b> : Гүл ұрықтарын сіріңке қорапшасына жинау.</p>	<p>(ұйықтайды). Жәндіктер тығылған жерлерді табу және олар қыстың қатты суығында өліп қалмас үшін не істеуге болады? (ағаштың қабығына, түскен жапырақтарды астынан). Жерден құрғақ жапырақтарды жинап және оны себу. <b>Көркем сөз:</b> «Көбелек» Көбелек –ау, көбелек! Әдемісің керемет Гүлге келіп қона ғой Өзің де гүл бола ғой. <b>Қозғалмалы ойын:</b> «Инеліктің әні» <b>Мақсаты:</b> сөздерді байланыстыра сөйлеуге, ырғақты, қимыл-қозғалыс үйлесімділігін жетілдіру. <b>Еңбек алаңында жұмыс істеу:</b> ағаштардан кепкен бұтақтарды алып тастау, жапырақтарды жинау.</p>	<p>Өрттей сары бояуға Малынғандай атырап. М. Әлімбаев <b>Қозғалмалы ойын:</b> «Ұшақтар». <b>Мақсаты:</b> Шапшаңдыққа, достыққа тәрбиелеу. <b>Алаңдағы еңбек:</b> күстарға жемсалғыш жасау.</p>
--	---	--	--	---	--

	<p>көрсете білуге тәрбиелеу; аула тазалаушының құралымен танып, білу.</p> <p><b>Қимыл – қозғалыс ойын:</b> «Жапалақ»</p> <p><b>Мақсаты:</b> Баланы біраз уақытқа дейін қозғалмай тұруға және мұқият тыңдай білуді үйретеді.</p> <p><b>Еңбек алаңында жұмыс істеу:</b> қоқыстарды белгіленге орынға жинау.</p>	<p>«Ұшақтар».</p> <p><b>Мақсаты :</b> әр – түрлі бағытта жүгіріп жүруге үйрету, бір – бірін қағып соқпай жүруге үйрету.</p> <p>Белгі бойынша жүріп тоқтауға жатықтыру.</p> <p><b>Алаңдағы еңбек .</b> Екі топқан бөлініп ұшқан жапырақтарды шелек жинау.</p>			
<b>Серуеннен оралу</b>	Топқа оралу кезінде қатарға тұруды дағдыландыру. Асықпай педагогтің артынан жүру, жұптасып жүруді үйрету. Өз шкафтарын тану дағдысын қалыптастыру. Топта киетін аяқ киімдерін өз бетінше ауыстырып, киюін үйрету. <b>(дербес қимыл әрекеті).</b>				
<b>Балалардың дербес әрекеті(баяу қимылды ойындар, үстел үсті ойындары, бейнелеу әрекеті, кітаптарқарау және тағы басқа әрекеттер)</b>	<p>Кітаптардан күзгі табиғат туралы суреттер қарап, ертегі тыңдауды дамыту(<b>сөйлеуді дамыту</b>)<b>бір тұтас тәрбие</b></p> <p>Жапырақтарды салыстыру сол жақтан оң жаққа</p>	<p>Геометриялық пішіндерді тану және атау дағдыларын пысықтау.</p> <p>Жемістер мен көкөністердің суретіне геометриялық</p>	<p>Күз бейнесін күзгі жапырақтардан жапсыру арқылы композиция жасап көрсетуді қалыптастыру.</p> <p><b>(жаспыру)экологиялық тәрбие</b></p> <p>Геометриялық пішіндерді тану және</p>	<p>Қыстайтын және жылы жаққа ұшып кететін құстар туралы мультфильм қарау. Неге олар ұшып кетеді деген сұраққа балалардың пікірін тыңдау. (<b>сөйлеуді дамыту) экологиялық тәрбие</b></p>	<p>Ағаштарды қандай геометриялық пішіндерден жасауға болады ойларын айтуды үйрету. (<b>математика негіздері) экологиялық тәрбие</b></p> <p>Еркін ойын.</p>

	қарай орналастыру <b>(Математика негіздері)</b>	пішіндерді беттестіріп қойып, қай пішінге ұқсайтынын анықтауды жетілдіру.  <b>(Математика негіздері)</b> Құрастыру материалдарынан жемістер мен көкөністерді салатын қораптарды жасау. <b>(Құрастыру)</b>	атау жапырақтарға қою арқылы анықтауын дамыту. <b>(Математика негіздері)</b>	Геометриялық пішіндерді тану және атау, жапсырған құстарын қандай пішіндерден құрады айтып беруді менгерту <b>(математика негіздері)</b>	Балалардың қалауы бойынша апта бойы жасаған жұмыстарын қайталау. <b>(Сурет салу, мүсіндеу, жапсыру)</b>
<b>Балалармен жеке жұмыс</b>	..... тең және тең емес заттар тобын салыстырып ажыратуға машықтандыру.	..... бір-бірімен, ересектермен сөйлесуді үйрету.	..... өсімдіктерді және жануарларды мүсіндеуді машықтандыру.	..... тұратын қаласы мен ауылы туралы айтуға үйрету.	..... тірі және өлі табиғат заттары мен құбылыстарына қызығушылығын үйрету.
<b>Балалардың үйге қайтуы</b>	Ата-аналарға кеңес үйде ойын бұрышын ұйымдастыру.	Психолог кеңесі. <b>(Жеке балаларға)</b>	Балалар отбасында өздері не істей алатындары туралы әңгімелесу.	Кеңес: Бала өміріндегі ойыншықтың маңызы.	Сәтті демалыс ұйымдастыру.

**Тәрбиелеу - білім беру процесінің циклограммасы**  
**Қазан айы 2024 жыл 2 апта**

Ересек топ

<b>Күн тәртібі</b>	<b>Дүйсенбі 07.10.2024ж</b>	<b>Сейсенбі 08.10.2024ж</b>	<b>Сәрсенбі 09.10.2024ж</b>	<b>Бейсенбі 10.10.2024ж</b>	<b>Жұма 11.10.2024ж</b>
<b>Балаларды қабылдау</b>	Балаларды көтеріңкі көңіл күймен қарсы алу Күй әуенін қосу. <b>Күй күмбірі</b>	Достарым әнімен қарсы алу Күй әуенін қосу. <b>Күй күмбірі</b>	Қызыл жүрекшемен көңілді тілек айтып қарсы алу Күй әуенін қосу. <b>Күй күмбірі</b>	Үш түрлі смайликпен қарсы алу Күй әуенін қосу. <b>Күй күмбірі</b>	Қонжықтың таңғы тілегімен қарсы алу Күй әуенін қосу. <b>Күй күмбірі</b>
<b>Ата-аналармен әңгімелесу, кеңес беру</b>	Балалардың көңіл-күйі, денсаулығы жайлы әңгімелесу.	Үйдегі өзіне-өзі қызмет ету дағдыларының қалай қалыптасып жатқанын сұрау	Баланың үйдегі ойыншықтарға деген қызығушылығы жайлы сұрау	Балабақшадан кейінгі баланың өзін-өзі қалай ұстайтыны жайлы әңгімелесу	Демалыс күндердегі баланың күн тәртібі жайлы әңгімелесу
<b>Балалардың дербес әрекеті(баяу қимылды ойындар, үстел үсті ойындары, бейнелеу әрекеті, кітаптарқарау және тағы басқа әрекеттер)</b>	Қауіпсіздік ережелері. Жол қауіпсіздігі ережелерін сақтау. бағдаршамның белгілеріне үйретуді жалғастыру, <b>Бір тұтас тәрбие</b>	«Мен Отаныммен мақтанамын!» ертеңгілігіне дайындық жасау,тақпақ, ән. <b>Бір тұтас тәрбие</b>	Өсімдіктерге жасаған күтім нәтижесін көрсету, байқағыштығын қалыптастыру. <b>Экологиялық тәрбие</b>	«Кім жылдам?» Желдің қай жақтан соғып тұрғанын бақылауын ұйымдастыру <b>Экологиялық тәрбие</b>	көңілді музыкаға, еркін би қимылдарын жасау арқылы көңіл күйлерін көтеру <b>музыка</b>
<b>Таңертенгі жаттығу</b>	<b>Қазан айына арналған таңертенгі жаттығулар кешені ( Жалпы дамытушы жаттығулар, қимыл белсенділігі, ойын әрекеті). Әнұран орындалу</b>				
<b>Ұйымдастырылған іс-әрекетке дайындық</b>	Кеңістік бағыттарын өзіне қатысты анықтауды, берілген бағытта қозғалу(алға-артқа,	Құрастыруға қолданған құрылыс бөлшектерін	Адамдарға еңбектері үшін алғыс айтуға және еңбектің нәтижесіне құрмет көрсете білуге	Қағаздан құрастыру: Қағаздан құрастыруға үйрету: қағаздың парағын ортасынан бүктеп,	Берілген тапсырмаға жауапкершілікпен қарауды қалыптастыру:

	оңға-солға, жоғары-төмен), заттарды оң қолмен солдан оңға қарай орналастыруды, заттардың өзіне қатысты орналасуын сөздермен белгілеуді дамыту (менің алдымда үстел, сол жағымда орындық тұр). <b>Математика негіздері</b>	ажырату (текше, пластина, кірпіш, блок) және атау дағдасын дамыту  Ұқыптылыққа тәрбиелеу. Қауіпсіздік ережелерін сақтауды пысықтау. <b>Құрастыру</b>	тәрбиелеу. <b>Қоршаған ортамен таныстыру</b>	шиыршықтап, орамдарға айналдыра білу  <b>Құрастыру</b>	бастаған істі аяғына дейін жеткізе білу, оны жақсы орындау.  Ауыл шаруашылығы қызметкерлерінің еңбегі, (қаламен ауылдың байланысы), диканның еңбегі туралы білімді қалыптастыру. Нанға және азық-түлік өнімдеріне ұқыпты қарауға тәрбиелеу.  <b>Қоршаған ортамен таныстыру</b>
<b>Білім беру ұйымының кестесі бойынша ұйымдастырылған іс-әрекет</b>	<b>Дене шынықтыру</b> аяқтың сыртқы қырымен жүру; тізені жоғары көтеріп жүргізу; 10 метрге дейінгі қашықтықта заттардың арасымен тура бағыт бойынша, көлбеу тақтай бойымен төрттағандап еңбектеу; 2–3 метр қашықтыққа алға ұмтылып қос аяқпен секіру; заттардың арасымен	<b>Музыка</b> марш сипатын ырғақты жүріспен беру, музыканың қимылдық сипатына қарай жеңіл, ырғақты жүгіруді орындауды үйрету	<b>Дене шынықтыру</b> Таныс, бұрын үйренген жаттығуларды және қимылдарды музыкамен сүйемелдеу арқылы орындау	<b>Музыка</b> Таныс әндерді орындауда балаларға арналған музыкалық аспап ағаш қасықтарды қолдану, қарапайым әуендерді орындауын ұйымдастыру  <b>Қазақ тілі</b> Артикуляциялық және дауыс аппаратын, сөйлеуде тыныс алуды, фонематикалық естуді, анық және қалыпты қарқынмен сөйлей білуді дамыту. Қазақ тіліне тән	<b>Дене шынықтыру</b> Қимылды ойындарға қызығушылықты дамыту. Таныс ойындарды ұйымдастыруда бастамашылдық, дербестік танытуға баулу. Ойындарда физикалық қасиеттерді (жылдамдық, күш, шыдамдылық, икемділік, ептілік) дамыту.



	кұрсауларды бір-біріне домалату; арқанның бойымен тепе-теңдікті сақтап жүру; бір-бірінің жанына сапқа тұру.			ө, қ, ү, ұ, і, ғ дыбыстарын жеке, сөз ішінде анық айтуға баулу.	
Балалардан үйдегі және көшедегі қауіпсіздік туралы не білетіндерін сұрау, қауіпсіздік ережелерімен таныстыру <b>Қоршаған ортамен танысу</b>  «Бағдаршам» өлеңі Әдібай Табылдиев  Мақсаты: Ересектердің сөзін тыңдайды және өлеңді түсінеді.  <b>Сөйлеуді дамыту</b>  «Бағдаршам» ойыны  <b>Мақсаты:</b>	Машина» өлеңі Ә.Табылдиевтың  Мақсаты: Қысқа өлеңді саналы эмоционалды түрде жатқа айтады. <b>Көркем әдебиет</b>  «Бағдаршам» ойыны  Мақсаты: Заттарды бір қатарға, реті бойынша бір бағытта солдан, оңға қарай орналастырады.  <b>Математика</b>	Ойын: «Айсұлу адасып кетті»  (тілдің дыбысталу мәдениеті)  Мақсаты: Тілдік қарым -қатынас мәдениетін дұрыс қолданады. <b>Сөйлеуді дамыту</b>  «Қала жолдары» ойыны  Мақсаты: Түзу, көлденең, тік, толқын тәрізді сызықтарды жүргізеді. <b>Сурет салу</b>  «Ауладағы қауіпсіздік»	Өр көліктерді түстеріне қарай жинақтап орналастыру <b>Математика негіздері</b>  Жол белгілерімен, жол қиылысындағы жолдар туралы әңгімелесу <b>Қоршаған ортамен танысу</b>  Бағдаршам көздерін ретімен орналастыру ойыны, <b>Сөйлеуді дамыту</b>  Ұзын және қысқа жолдарды ажырату <b>Математика негіздері</b>  Иә немесе жоқ ойыны (Балалар жауап береді)  А) Балалар көлік жүретін	Сұрақтар ілмегі  Жүргіншілер қай жолмен жүру керек?  - Жиек жолмен жүреміз.  - Жиек жол болмағанда ше?  - Жер асты жолымен.  - Жолдың қай жағымен жүру керек?  Оң қол жақпен жүреміз.  - Қоғамдық көліктерге қай жерден отырамыз?	

	<p>Сызықтарды, дақтарды, бояуларды ретімен қолдана біледі</p> <p><b>Сурет салу</b></p> <p>Әр түрлі түстегі, пішіндегі бөлшектерді сәйкестендіріп бағдаршам құрастырады.</p> <p><b>Құрастыру</b></p>	<p><b>негіздері</b></p> <p>«Бағдаршам»</p> <p>Мақсаты: Желімді қылқаламға жағып пішіндерді жабыстырады</p> <p><b>Жапсыру, бір тұтас тәрбие</b></p>	<p>Мақсаты: Табиғатта өзін ұстай білу ережелерімен таныстыру</p> <p><b>Қоршаған ортамен таныстыру, қауіпсіздік әрекеті</b></p>	<p>жолда доп ойнай ала ма?</p> <p>Ө) Қызыл шам жолдан өтуге мүмкіндік бере ме?</p> <p>С) Жолды зебрамен кесіп өте аламыз ба?</p> <p>Д) Жолдан қара мысық жүгіріп өтсе, оның артынан тас лақтыра аласың ба?</p> <p>д) Жолды кесіп өткенде жан-жағына қарау керек пе?</p> <p>Е) Біз көліктермен велосипедпен жүреміз бе? <b>Көркем әдебиет</b></p>	<p>- Аялдамадан отырамыз. <b>Қоршаған ортамен таныстыру</b></p> <p>Ойын: «Белгілерді жинап, ата» (пазлдар, балалар жол белгілерінің қиылған кескіндерін бүктеп, атайды <b>Құрастыру</b>)</p>
<b>Серуенге дайындық</b>	<p>Көрсету бойынша киімдерін киюді, қимыл белсенділігіне жағымды эмоциялық қарым-қатынас білдіруді, бұрын игерген қимылдарды өздігінен орындауды жетілдіру. Киім шкафтарын тануды қалыптастыру <b>(өзіне-өзі қызмет ету дағдылары, ұсақ моториканы дамыту)</b></p>				
<b>Серуен</b>	<p><b>Аула тазалаушыны бақылау</b></p> <p><b>Мақсаты:</b> Балаларға аула тазалаушы еңбегі жөнінде мағлұмат беру. Үлкендер еңбегін бағалай</p>	<p><b>Аула тазалаушыны бақылау</b></p> <p><b>Мақсаты:</b> қоқыстарды белгіленген орынға жинауға, үлкендерге көмек</p>	<p><b>Күзгі желді бақылау</b></p> <p><b>Мақсаты:</b> балаларды табиғат құбылыстары, желдің соғуын, желдің бағытын, жылдамдығын бақылауға ажырата білуге үйрету. Тәрбиеші балалармен қай жақтан жел соғып</p>	<p><b>Күзгі желді бақылау</b></p> <p><b>Мақсаты:</b> балаларды табиғат құбылыстары, желдің соғуын, желдің бағытын, жылдамдығын бақылауға ажырата білуге үйрету <b>Көркем сөз:</b> - Бұлт-ау көктен төнесің,</p>	<p><b>Гүлзарларды бақылау</b></p> <p><b>Мақсаты:</b> Гүлдер туралы білімдерін бекіту, гүлдерді ажырата білуге. Олардың өсетіні, қурайтыны туралы түсінік қалыптастыру . Бақылау</p>

	<p>білуге. Қоршаған ортаны таза ұстау мақсатында азда болса өз үлестерін қосуға тәрбиелеу. <b>Көркем сөз:</b> Қамымызды ойлайды Тазалайды жинайды Құрметтейміз бәріміз Тазалықшы ағайды Қараңдаршы , жолдарда қаншама жапырақтар жатыр. Ол жапырақты кім тазалайды? Аула тазалаушы қандай еңбек етеді. Ол кісінің қолында қандай құралдары бар?</p>	<p>көрсете білуге тәрбиелеу; аула тазалаушының құралымен танып, білу. <b>Қимыл – қозғалыс ойын:</b> «Жапалақ» <b>Мақсаты:</b> Баланы біраз уақытқа дейін қозғалмай тұруға және мұқият тыңдай білуді үйретеді. <b>Еңбек алаңында жұмыс істеу:</b> қоқыстарды белгіленге орынға жинау.</p>	<p>тұрғаның бақылайды. Күндіз аспанда қалықтап бара жатқан бұлттарды бақылау. Жапырақтардың желден сыбдырлағаның тыңдау. Қағаздан жасаған таспа(лента), неге сыбдырлайды? (соққан желден қозғалып сылдырлайды) . Жерге түскен жапырақтарды, жоғары қарай лақтырып бақылау. Балалармен желді күні бұлттардың қозғалысын бақылауға болады .Желдің қатты соғуын анықтау үшін олармен ойын ойнатамыз айналма (вертушка ), желбіреуішпен.</p>	<p>Қайдан көшіп келесің, - Мухит үрлесе, желемін! Жел үрлесе желемін! <b>Қимыл – қозғалыс ойын</b> «Ұшақтар». <b>Мақсаты :</b> әр –түрлі бағытта жүгіріп жүруге үйрету, бір – бірін қағып соқпай жүруге үйрету. Белгі бойынша жүріп тоқтауға жатықтыру. <b>Алаңдағы еңбек .</b> Екі топқан бөлініп ұшқан жапырақтарды шелек жинау.</p>	<p>Күн жылы болып, күн сәулесі көп жылуын шашып және су құйылып тұрғанда гулзарларда өсімдіктер жақсы өсіп, гүлдейді. Күзде күн суып, күн қысқарып, жер дымқыл тартып, бірақ жылу аз болып гүлдер солып, олардың орнына ұрықтар пайда болады, ол ұрықтардан көктемде жаңа өсімдік шығады. <b>Еңбек алаңында жұмыс істеу :</b> Гүл ұрықтарын сіріңке қорапшасына жинау.</p>
--	---	--	--	--	--

	Біз өз ауламызды, тұратын жерімізді ластауымыз керек пе?  Үлкендер еңбегін қалай бағалауымыз керек?				
<b>Серуеннен оралу</b>	Топқа оралу кезінде қатарға тұруды дағдыландыру. Асықпай педагогтің артынан жүру, жұптасып жүруді үйрету. Өз шкафтарын тану дағдысын қалыптастыру. Топта киетін аяқ киімдерін өз бетінше ауыстырып, киюін үйрету. ( <b>дербес қимыл әрекеті</b> ).				
<b>Балалардың дербес әрекеті(баяу қимылды ойындар, үстел үсті ойындары, бейнелеу әрекеті, кітаптарқарау және тағы басқа әрекеттер)</b>	Геометриялық пішіндерді таниды және атайды. Дөңгелек, шаршы, үшбұрыш. <b>Математика негіздері</b>  Қауіпсіздік ережелері туралы видеоролик көрсету <b>Қауіпсіздік</b>	«Көлік байланыс құралдары» Мақсаты: Көлік құралдарын атайды. Бақшаға қандай көшемен келетінін айтады. Қоршаған ортамен таныстыру <b>Қауіпсіздік</b>	Жеңіл көліктердің бейнесін құрастыру, жапсыру, және ермексаздан жолдар жасау <b>Құрастыру, жапсыру, мүсіндеу.</b>	«Жолдағы жағдайлар» ойыны (балалар мен атаналар слайдтағы жағдаяттарды қарастырып, жол ережесін бұзу бар ма, жоқ па деп жауап береді). Сөйлеуді дамыту <b>Қауіпсіздік</b>	Ойын: «Фигуралық көлік жүргізу» (Балалар скутерде кегльді құлатпай айналып өтуі керек) <b>Дене шынықтыру</b>
<b>Балалармен жеке жұмыс</b>	..... Денені жалпы дамытушы жаттығуларды орындағанда қажетті бастапқы қалыпты қабылдауға, жаттығулардың орындалу ретін	..... Спорттық ойындар мен жаттығулардың бастапқы техникасын игерту.	..... педагогтың көрсетуімен ертеңгілік жаттығудың кешендерін орындап үйрету	..... Денені жалпы дамытушы жаттығуларды орындағанда қажетті бастапқы қалыпты қабылдауға, жаттығулардың орындалу ретін сақтай біледі.	..... Сөйлеу мәнерінің тәсілдерін(сөйлеу қарқынын, интонациясын) сақтауға үйрету

	сақтауға үйрету.				
<b>Балалардың үйге қайтуы</b>	Күзгі табиғат туралы баласымен әңгіме жүргізуді ұсыну	Табиғи материалдарды жинауға көмектесу.	Сурет салу, кітап қарауды ұсыну.	Құстарға үйшік жасауды ұсыну	Балалармен апта бойы жасаған жұмыстардан алған әсерлерін сұрау.

**Тәрбиелеу - білім беру процесінің циклограммасы**  
**Қазан айы 2024 жыл 3 апта**

Ересек топ

<b>Күн тәртібі</b>	<b>Дүйсенбі 14.10.2024ж</b>	<b>Сейсенбі 15.10.2024ж</b>	<b>Сәрсенбі 16.10.2024ж</b>	<b>Бейсенбі 17.10.2024ж</b>	<b>Жұма 18.10.2024ж</b>
<b>Балаларды қабылдау</b>	Балаларды көтеріңкі көңіл күймен қарсы алу	Бір-бірімізге қол беріп Айтамыз жақсы сөз жөн көріп Қалмаймыз тек іркіле Сыйлаймыз жыл күлкі	Қызыл жүрекшемен көңілді тілек айтып қарсы алу	Үш түрлі смайликпен қарсы алу	Қонжықтың таңғы тілегімен қарсы алу
<b>Ата-аналармен әңгімелесу, кеңес беру</b>	Балалардың көңіл-күйі, денсаулығы жайлы әңгімелесу.	Үйдегі өзіне-өзі қызмет ету дағдыларының қалай қалыптасып жатқанын сұрау	Баланың үйдегі ойыншықтарға деген қызығушылығы жайлы сұрау	Балабақшадан кейінгі баланың өзін-өзі қалай ұстайтыны жайлы әңгімелесу	Демалыс күндердегі баланың күн тәртібі жайлы әңгімелесу

<p><b>Балалардың дербес әрекеті(баяу қимылды ойындар, үстел үсті ойындары, бейнелеу әрекеті, кітаптарқарау және тағы басқа әрекеттер)</b></p>	<p>«Ұлттық ойын - ұлт қазынасы» Ұлттық ойындар ойнату, <b>бір тұтас тәрбие</b></p>	<p>Жедел қызмет телефондарын жаттауға үйрету, <b>қауіпсіздік әрекеті</b></p>	<p>Көңілді музыкаға ырғақты би қимылдарын жасап, көңіл көтеру. Өздері ұнататын әндерді айтқызу. <b>Музыка</b></p>	<p>Саусақпен ойнаймыз: «Қоян інде» Ақ қоян-ау, ақ қоян, Үркек қоян, сақ қоян, Дыбыс шықса қашасың. <b>Коммуникативтік дағдылар</b></p>	<p>Дидактикалық ойын «Қауіпті заттар» жайлы видеоролик көрсету, түсіндіру <b>Қауіпсіздік әрекеті</b></p>
<p><b>Таңертенгі жаттығу</b></p>	<p><b>Қазан айына арналған таңертенгі жаттығулар кешені ( <b>Жалпы дамытушы жаттығулар, қимыл белсенділігі, ойын әрекеті</b>). Әнұран орындату</b></p>				
<p><b>Ұйымдастырылған іс-әрекетке дайындық</b></p>	<p>Адамгершілік және патриоттық тәрбие. бірге, келісіп ойнауға, құрдастарының өтініші бойынша ойыншықтарымен бөлісуге, айналасында болып жатқан жағдайларды ой елегінен өткізіп, өзінің әділ пікірін білдіруге баулу.</p>	<p>Өз өмірінің қауіпсіздігінің қарапайым дағдыларын қалыптастыру: ойын, ойын жабдықтарын пайдалану, бейтаныс адамдармен қарым-қатынас жасау.</p>	<p>Қарапайым себеп-салдарлық байланыстарды бақылау және анықтау (жел соғып, жапырақтар түсті, күннің суықтығы), ойын, еңбек, эксперимент барысында құм, су, мұз, тас, саздың қасиеттерін анықтауды үйрету.</p>	<p>Өсімдіктердің жіктелуі туралы түсініктерді кеңейту: жемістер, көгөністер, жидектер (орман, бақша), гүлдер (бөлме, бақша, шабындық), бұталар және ағаштар (бақша, орман).</p>	<p>Қоршаған ортада және табиғатта қарапайым тәртіп ережелерін сақтауды, қарапайым экологиялық білімдерін қалыптастыру және жануарлар мен өсімдіктерге күтім жасауға (өсімдіктерді қорғау, қыстап қалған құстарға жем беру) баулу.</p>
<p><b>Білім беру ұйымының</b></p>	<p><b>Дене</b></p>	<p><b>Музыка</b></p>	<p><b>Дене шынықтыру</b></p>	<p><b>Музыка</b></p>	<p><b>Дене шынықтыру</b></p>

<p><b>кестесі бойынша ұйымдастырылған іс-әрекет</b></p>	<p><b>шынықтыру</b></p> <p>Қолды алға, екі жаққа, жоғары көтеріп тұрған қалыпта алға еңкейіп қолдарын арқасына апару; саусақтарын бүгіп, қолдарын айналдыра қимылдауды орындау. Екі қол белде, кезекпен екі жаққа бұрылғанда екі қолды екі жаққа жайып жіберу. Екі қол белде оңға, солға иілу, еңкею, шалқаю; алға еңкею, қолдың ұшын аяқтың ұшына жеткізу.</p>	<p>музыканың кіріспесін ажырату, содан кейін қимылды бастау, музыканың сипатына сәйкес қимылдарды ауыстыруды меңгерту</p>	<p>Отырған және тізерлеп тұрған күйі допты өз айналасында домалату.</p>	<p>Балаларды мәнерлеп ән айтуға үйрету, әнді созып, қимылдармен үйлестіріп айтуды қалыптастыру (ре-сипа бірінші шегінде).</p> <p><b>Қазақ тілі</b></p> <p>Қоршаған ортадағы заттар мен өсімдіктердің, жануарлардың, құстардың, табиғат құбылыстарының, тұрмыстық заттардың атауларын білдіретін сөздерді түсіну және атау дағдыларын қалыптастыру.</p>	<p>Екі қол белде, екі қолды алдыңғы жақпен екі тұсқа көтеріп, қатарынан (4–5 рет) жүрелеп отыру; Отырып аяқтың ұшын созу, табанды бұгу.</p>
	<p>Видео материал көру Орман дегеніміз не? «орманда кімдер мекендейді?» сұрағына</p>	<p>Суреттерді, заттарды қарастыруда, тірі және өлі табиғат нысандарын</p>	<p>Балаларға жапырақтар салынған себетті көрсету. Бұл жапырақтар орман ағаштарынан</p>	<p>Саңырауқұлақпен жидектер атауларын атауда дыбыстарды дұрыс айтып, байланыстыра сөйлеуін үйрету.</p>	<p>Тапсырмалары бар қораптарды көрсету. Ойнап көреміз бе? деп «артығын тап» айдарында</p>



	<p>балалардың жауап беруін жетілдіру. Ересектердің сөзін тыңдау және түсіну</p> <p><b>(сөйлеуді дамыту)</b></p> <p>салынған жануарларды түстерін дұрыс таңдап бояу. <b>(Сурет салу)</b></p> <p>Құрылыс заттарынан жануарларға үйшік құрастыру <b>(Құрастыру)</b></p>	<p>бақылау кезінде байланыстырып сөйлеу; Орманда қандай құстар мекендейді? Кітаптар арқылы тану, атау. Олардың ерекеше белгілерін есте сақтау. Тақпақ жаттау. Тоқылдақтар тоқылдап Ешбір тыным көрмейді Ағашты қанша тессе де, Жұмысы бір өнбейді. <b>(сөйлеуді дамыту және көркем әдебиет)</b></p>	<p>түскен жапырақтар. Мен сендер үшін жинап алып келдім. Мына суреттерге қараңдар. Бұл суретте шырша, қайың, үйеңкі ағаштары бейнеленген. Жапырақтарына назар аударып, сәйкесінше қойыңдар. Атауларын атап, қандай белгілері бар әңгімелейік.</p> <p>Тербеледі ағаштар, Алдымен жел еседі. Кіп-кішкентай балалар, Үп-үлкен боп өседі. Тақпақ жаттау. <b>(сөйлеуді дамыту және көркем әдебиет)</b></p> <p>Сергіту сәті «Ұзан құлақ сұр қоян.»</p>	<p>Тақпақ жаттау Қорбандаған аюдың Құлпынайы көп екен. Теріп - теріп аламыз, Қалтамызға саламыз. <b>(сөйлеуді дамыту және көркем әдебиет)</b></p> <p>Жидектердің суретін таңдауы бойынша салу <b>(Сурет салу)</b></p>	<p>тапсырмаларды орындату. Жануарлар, ағаштар, құстар және саңырауқұлақ пен жидектер суреттері арқылы жеке жұмыстар. <b>(математика негіздері)</b></p> <p>дәстүрден тыс сурет салу (саусақтарымен және алақандарымен, түрлі- түсті бояулармен) дағдыларын қалыптастыру. Еркін тақырыпта шығармашылық жұмыс <b>(Сурет салу)</b></p>
--	--	---	--	---	--

Серуенге дайындық	Көрсету бойынша киімдерін киюді, қимыл белсенділігіне жағымды эмоциялық қарым-қатынас білдіруді, бұрын игерген қимылдарды өздігінен орындауды жетілдіру. Киім шкафтарын тануды қалыптастыру ( <b>өзіне-өзі қызмет ету дағдылары, ұсақ моториканы дамыту</b> )				
Серуен	<p><b>Күзгі жәндіктерді бақылау</b>  <b>Мақсаты:</b> күздегі жәндіктедің жүріс-тұрыстарын жүйелі түрде бақылауды қалыптастыру.  <b>Бақылау:</b> шөп үстінде секіріп жүрген шегіртке қайда кетті? Қанқыз неге көрінбейді Неге қоңыздар мен көбелектер көрінбейді? (олар тығылып қалды). Кімнен немесе неден тығылып қалды? ( оларға суық болды) Олар қайда тығылды? (ағаштардың діңгектер</p>	<p><b>Жылы жаққа ұшатын құстарды бақылау</b>  <b>Мақсаты:</b> Күн суыған кезде, күздегі құстардың өмір сүру өзгерістері, жылы жаққа кететін құстар туралы түсініктерін кеңейту. Құстарға қамқор болуға тәрбиелеу. Қандай құстар жылы жаққа ұшады? (қарлығаш, аққу тырна, үйрек, қаз,) Олар неге жылы жаққа кетеді? Құстар топталып</p>	<p><b>Ағаштар мен бұталарға бақылау</b>  <b>Мақсаты:</b> Алаңдағы бұтақтармен ағаштарға бақылау жасау. Өсімдіктердің ұқсастығы мен ерекшелігін ажыратуға үйрету. Жапырақтары түсіп жатқанына, алуан түске енуне назар аудару.  <b>Болжам:</b> күзде жапырақтар ерте түссе, қыстың суық болады, сонымен қатар қыс ерте басталады.  <b>Мақал-мәтел:</b> Күздей бер, күздей берсең үзбей бер.  <b>Тақпақ</b> «Қарағай»  Көкке бойын созады,  Көпке қолын</p>	<p><b>Алаңдағы өсімдіктерге бақылау</b>  <b>Мақсаты:</b> күз мезгілінің екінші ерекшеліктері - алтын күзбен таныстыру; табиғатқа деген қызығушылықтарын арттырып, аялай білуге, тәрбиелеу. Тәрбиеші өсімдік жамылғыға назар аударды: ол неден тұрады, таныс өсімдіктерді атауды ұсынады ( қарағаш, сирень, қайын, шырша т.б.); түрлері (ағаш, бұта шөп тектес өсімдік).күздің алғашқы айында өсімдіктердің өзгерістерін бақылау. (көбі гүлдеп, ұрық берді, қурады, жапырақтары түсті, тағы басқа өсімдіктер өліп қалды).</p>	<p><b>Күзгі желді бақылау</b>  <b>Мақсаты:</b> балаларды табиғат құбылыстары,желдің соғуын,желдің бағытын,жылдамдығын бақылауға ажырата білуге үйрету. Тәрбиеші балалармен қай жақтан жел соғып тұрғанын бақылайды. Күндіз аспанда қалықтап бара жатқан бұлттарды бақылау. Жапырақтардың желден сыбдырлағанын тыңдау. Қағаздан жасаған таспа(лента), неге сыбдырлайды? (соққан желден қозғалып сылдырлайды) . Жерге түскен</p>

<p>жырығына, үйлердің тесіктеріне) Онда олар не істейді? (ұйықтайды). Жәндіктер тығылған жерлерді табу және олар қыстың қатты суығында өліп қалмас үшін не істеуге болады? (ағаштың қабығына, түскен жапырақтарды астынан). Жерден құрғақ жапырақтарды жинап және оны себу.</p> <p><b>Көркем сөз:</b> «Көбелек» Көбелек –ау, көбелек! Әдемісің керемет Гүлге келіп қона ғой Өзің де гүл бола ғой.</p>	<p>төмен ұшып жүрсе, олар жылы жаққа кетеді. Ең бірінші қарлығаштар кетеді, өйткені күн суығанда барлық жәндіктер жоғалалады, жаз бойы оларды ұстап қоректенген. Ең ақырығы үйректер, қаздар, тырналар кетеді, өйткені, өзен, көлдер беті қата бастайды, оларға тамақ табу қиындыққа түседі.</p> <p><b>Көркем сөз:</b> Жылы жаққа ұшпайтын Біздің жақта қыстайтын Құстар жүрсе</p>	<p>созады. Кең құшағын ашады, Көлеңкесін тосады Көп қарағай, қарағай Мейірбанды анадай.</p> <p><b>Жұмбақ:</b> Жазда тұрып жоғары Күзде жерге қонады (Жапырақ)</p>	<p><b>Болжам:</b> жапырақтар сарғайса да, баяу түссе, аяз жақында болмайды.</p> <p><b>Көркем сөз:</b> Отырғыз ағаш көктемде Жөн болар еңбек еткенің Келмесе шамаң еккенге Сындырма жұрттың еккенің</p> <p><b>Тақпақ:</b> Көк майсалы көрікті, Алқаптағы көк егін. Бұл күндері киіпті, Сары жібек көйлегін.</p>	<p>жапырақтарды, жоғары қарай лақтырып бақылау. Балалармен желді күні бұлттардың қозғалысын бақылауға болады. Желдің қатты соғуын анықтау үшін олармен ойын ойнатамыз айналма (вертушка ), желбіреуішпен.</p> <p><b>Көркем сөз:</b> - Бұлт-ау көктен төнесің, Қайдан көшіп келесің, - Мухит үрлесе, желемін! Жел үрлесе желемін!</p>
---	--	---	--	--

		жуықта Жем шашуды ұмытпа! –			
<b>Серуеннен оралу</b>	Топқа оралу кезінде қатарға тұруды дағдыландыру. Асықпай педагогтің артынан жүру, жұптасып жүруді үйрету. Өз шкафтарын тану дағдысын қалыптастыру. Топта киетін аяқ киімдерін өз бетінше ауыстырып, киюін үйрету. <b>(дербес қимыл әрекеті).</b>				
<b>Балалардың дербес әрекеті(баяу қимылды ойындар, үстел үсті ойындары, бейнелеу әрекеті, кітаптарқарау және тағы басқа әрекеттер)</b>	Жапырақтардан, гүлдерден дестелер жасап, аналарына сыйлауға дайындау. Кітаптар қарау, балалардың еркін іс әрекеті <b>(мүсіндеу, сөйлеуді дамыту)ЭКОЛОГИЯЛЫҚ МӘДЕНИЕТ</b>	Балаларға ұннан тұзды қамыр жасауды үйрету. Әр балаға әр түрлі түсті бояу қосып, қамырдың түсін өзгертіп қамыр жасату. Жасалған қамырдан нан, бауырсақ, торт т.б балалардың қалауы бойынша мүсіндер жасату. <b>(мүсіндеу) ЭКОЛОГИЯЛЫҚ МӘДЕНИЕТ</b>	Күз бейнесін салу, ағаштарды жасау, күзгі жапырақтардан жапсыру арқылы композиция жасау. <b>(жапсыру) ЭКОЛОГИЯЛЫҚ МӘДЕНИЕТ</b>	Жануарлардың күзгі тіршілігіне қандай жағдайлар жасау керектігі туралы әңгімелесу. <b>(қоршаған ортамен танысу) ЭКОЛОГИЯЛЫҚ МӘДЕНИЕТ</b> Құмнан қоралар жасау. <b>(құрастыру)</b> Ойындар ойнату.	Ағаштар мен гүлдерге геометриялық пәшіндерді қолданумен жол табу Роботтар арқылы кеңістікті бағдарлау. <b>(математика негіздері)</b>

<b>Балалармен жеке жұмыс</b>	..... көлік құралдарын үйрету; - табиғат бұрышының тіршілік иелеріне қамқорлық танытып үйрету	..... мемлекеттік әнұранды жатқа айтқызып және оны кеудесінің сол жағына қолын қойып айтып үйрету	..... отбасының ересек мүшелерінің еңбегі туралы түсінік беру	..... табиғаттағы өзін-өзі ұстау қарапайым ережесіне үйрету	..... көлік құралдарын атайды; - табиғат бұрышының тіршілік иелеріне қамқорлық танытады және атайды
<b>Балалардың үйге қайтуы</b>	Балалармен орман туралы әңгімелесу.	Құстар туралы жаттаған тақпағын сұрау	Табиғи материалдардан орман жасауды ұсыну.	Үйде баламен артығын тап ойынын ойнауды ұсыну.	Апта бойғы жұмыстар бойынша ақпарат беру.

**Тәрбиелеу - білім беру процесінің циклограммасы**  
**Қазан айы 2024 жыл 4апта**

Ересек топ

<b>Күн тәртібі</b>	<b>Дүйсенбі 21.10.2024ж</b>	<b>Сейсенбі 22.10.2024ж</b>	<b>Сәрсенбі 23.10.2024ж</b>	<b>Бейсенбі 24.10.2024ж</b>	<b>Жұма 25.10.2024ж</b>
<b>Балаларды қабылдау</b>	Балаларды қоңыраумен қарсы алу. Сылдырлатып қоңырауын соғып кіріп,келесі балаға береді Күй қосу <b>Күй күмбірі</b>	Сиқырлы сөздермен қарсы алу (көйлегің қандай әдемі т.б) Күй қосу <b>Күй күмбірі</b>	Достық эстафетасы арқылы қарсы алу Күй қосу <b>Күй күмбірі</b>	Көңілді күн әнімен қарсы алу Күй қосу <b>Күй күмбірі</b>	
<b>Ата-аналармен әңгімелесу, кеңес беру</b>	Баланың бақшаға бейімделуі жайлы әңгіме	Баланың денсаулығы жайлы әңгіме	Баланың басқа балалармен қарым-қатынасы жайлы әңгіме	Топтық іс-шаралар мен меркелер жайлы әңгіме	
<b>Балалардың дербес әрекеті(баяу қимылды ойындар, үстел үсті ойындары, бейнелеу әрекеті, кітаптарқарау және тағы басқа әрекеттер)</b>	«Менің елім» Мақсаты: туған ел туралы айтып береді. <b>Бір тұтас тәрбие</b>	«Бөліктерді құрастыру» ойыны Мақсаты: қиынды суреттерден ойыншықтар бейнесін	«Сәйкестендіріп жина» ойыны Мақсаты: доптарды түстеріне сәйкес қораптарға жинай алады. <b>(Математика негіздері)</b>	Отан,туған ел туралы тақпақтарды еске түсіру,туған ел жайлы ән айту,хор. <b>Бір тұтас тәрбие</b>	

		кұрастырады. (Кұрастыру)			
<b>Таңертенгі жаттығу</b>	<b>Қазан айына арналған таңертенгі жаттығулар кешені ( (Жалпы дамытушы жаттығулар, қимыл белсенділігі, ойын әрекеті).Әнұран орындату</b>				
<b>Ұйымдастырылған іс-әрекетке дайындық</b>	Гүлдер, қоршаған заттар мен табиғат объектілерінің түстері мен реңктері туралы ұғымдарын байыту. Қоңыр, қызғылт сары, ашық жасыл реңктермен таныстыру және ол түстерді өз бетінше жасауға ынталандыру (қажетті түсті шығару үшін бояуларды араластыру). <b>Сурет салу</b>	Әртүрлі пішіндегі таныс заттарды өзіне тән ерекшеліктерін ескере отырып, заттардың толық пішіні пайда болғанға дейін немесе жайылған пішіннің жиектерін ию, жеке бөліктерді тұтас бөліктен созу, майда бөлшектерді қысу сияқты тәсілдермен мүсіндеуді Мүсіндеуде	Жапсыру мен шығармашылық әрекетке қызығушылықты, шығармашылық қабілеті мен қиялды дамыту. Қайшыны дұрыс ұстауды және пайдалана білуді қалыптастыру. Түзу сызық бойымен алдымен қысқа, кейін ұзын жолақтарды қиюды үйрету. <b>Жапсыру</b>	Сурет салуда еңкеймей, арқаны тік ұстап, дұрыс еркін отыруға, жұмыс орнын таза ұстауға, ұқыпты болуға, қауіпсіздікті сақтауға баулу. <b>Сурет салу</b>	

		қауіпсіздік ережелерін сақтауды дамыту. <b>Мүсіндеу</b>			
<b>Білім беру ұйымының кестесі бойынша ұйымдастырылған іс-әрекет</b>	<b>Дене шынықтыру</b> аяқтың сыртқы қырымен жүру; тізені жоғары көтеріп жүргізу; 10 метрге дейінгі қашықтықта заттардың арасымен тура бағыт бойынша, көлбеу тақтай бойымен төрттағандап еңбектеу; 2–3 метр қашықтыққа алға ұмтылып қос аяқпен секіру; заттардың арасымен құрсауларды бір-біріне домалату; арқанның бойымен тепе-теңдікті сақтап	<b>Музыка</b> Музыканы тыңдау мәдениетін сақтау (музыкалық шығармаларды алаңдамай соңына дейін тыңдау). Музыканың сипатын сезінуге үйрету, таныс шығармаларды білу, тыңдалған музыкадан алған әсерлері туралы әңгімелеуді жетілдіру	<b>Дене шынықтыру</b> Таныс, бұрын үйренген жаттығуларды және қимылдарды музыкамен сүйемелдеу арқылы орындау	<b>Музыка</b> Таныс әндерді орындауда балаларға арналған музыкалық аспап ағаш қасықтарды қолдану, қарапайым әуендерді орындауын ұйымдастыру  <b>Қазақ тілі</b> өз бетінше ретімен қайталап айтуға, өзінің тәжірибесіне сүйеніп, суреттер бойынша әңгіме құрастыруға баулу.	



	жүру; бір-бірінің жанына сапқа тұру.				
	<p>Дәрумен және оның пайдасымен таныстыру</p> <p><b>(Қоршаған ортамен танысу, зерттеу әрекеті)</b></p> <p>Дәрумендер туралы тақпақ жаттату <b>(Көркем әдебиет)</b></p> <p>Алманың суретін салу, жабыстыру, құрастыру</p> <p><b>(Сурет салу, жапсыру, құрастыру)</b></p>	<p>Екі қарама-қарсы және бірдей жемістер мен көкөністерді ұзындығы, ені, биіктігі мен жуандығы бойынша салыстырады.</p> <p><b>Математика негіздері</b></p> <p>«Алтын дән» өлеңі <b>К.Ахметова</b></p> <p><b>Мақсаты:</b> Өлеңді асықпай мағанасына</p>	<p>Ойын заттың атын ата\Қоржынға салынған көкөністер мен жемістерді қолға алып, ащы қатты қышқыл, түсін, пішінін атау керек. <b>(Математика негіздері)</b></p> <p>Балаға ұнайтын жеміс немесе көкөністің суретін салу <b>(Сурет салу)</b></p> <p>Ас адамның арқауы</p> <p>Дені саудың жаны сау мақал-мәтелдердің мағынасын</p>	<p>Жемістер мен көкөністерде қандай дәрумендер бар екені туралы әңгімелесу <b>(Сөйлеуді дамыту)</b></p> <p>Тамақты ішсең күнде сен</p> <p>Белгілі бір мезгілде</p> <p>Таңертең, түсте, түстен соң</p> <p>Жатар алды кезінде, Балаларға тақпақ жаттау, уақытты бағдарлауға үйрету. <b>(Көркем әдебиет, математика негіздері)</b></p>	

		қарай дыбыстарды анық айтады. <b>(Көрке м әдебиет)</b>	түсіндіріп, сөйлеу тілдерін дамыту <b>(Сөйлеуді дамыту)</b>		
<b>Серуенге дайындық</b>	Көрсету бойынша киімдерін киюді, қимыл белсенділігіне жағымды эмоциялық қарым-қатынас білдіруді, бұрын игерген қимылдарды өздігінен орындауды жетілдіру. Киім шкафтарын тануды қалыптастыру <b>(өзіне-өзі қызмет ету дағдылары, ұсақ моториканы дамыту)</b>				
<b>Серуен</b>	<b>Көшедегі машиналарды бақылау.</b> <b>Мақсаты:</b> Көшедегі машиналардың жүрісін бақылау. Олардың түрлерімен таныстыру. Машина адам үшін, уақытын үнемдейтіндігімен түсіндіру. Машинаға қарсы жүгірмеу, көше тәртібін құрыс сақтап жүруге үйрету. <b>Еңбек :</b> Ағаш	<b>Алаңдағы өсімдіктерге бақылау</b> <b>Мақсаты:</b> күз мезгілінің екінші ерекшеліктері - алтын күзбен таныстыру; табиғатқа деген қызығушылықтарын арттырып, аялай білуге, тәрбиелеу. Тәрбиеші өсімдік жамылғыға назар аударады: ол	<b>Гүлзарларды бақылау</b> <b>Мақсаты:</b> Гүлдер туралы білімдерін бекіту, гүлдерді ажырата білуге. Олардың өсетіні, қурайтыны туралы түсінік қалыптастыру . <b>Бақылау</b> Күн жылы болып, күн сәулесі көп жылуын шашып және су құйылып тұрғанда гүлзарларда өсімдіктер жақсы өсіп, гүлдейді. Күзде күн суып, күн қысқарып, жер	<b>Күзгі жәндіктерді бақылау</b> <b>Мақсаты:</b> күздегі жәндіктедің жүріс-тұрыстарын жүйелі түрде бақылауды қалыптастыру. <b>Бақылау:</b> шөп үстінде секіріп жүрген шегіртке қайда кетті? Қанқыз неге көрінбейді Неге қоңыздар мен көбелектер көрінбейді? (олар тығылып қалды). Кімнен немесе неден тығылып қалды? (оларға суық болды) Олар қайда тығылды? (	

	<p>түптерін копсыту, су құю. <b>Мақсаты:</b> Табиғатты аялай білуге, өсімдіктерге қамқор болуға үйрету. <b>Жеке жұмыс:</b> « Алтын күз » тақырыбына сурет бойынша әңгімелесу <b>Мақсаты:</b> Балаларды сурет бойынша әңгіме құрауға дағдыландыру; тілдің грамматикалық кұралуын одан әрі дамыту және сөздік қойыр молайту.</p>	<p>неден тұрады, таным өсімдіктерді атауды ұсынады ( қарағаш, сирень, қайын, шырша т.б.); түрлері (ағаш, бұта шөп тектес өсімдік).күздің алғашқы айында өсімдіктердің өзгерістерін бақылау. (көбі гүлдеп, ұрық берді, қурады, жапырақтары түсті, тағы басқа өсімдіктер өліп қалды). <b>Болжам:</b> жапырақтар сарғайса да, баяу түссе, аяз жақында болмайды. <b>Көркем сөз:</b> Отырғыз ағаш</p>	<p>дымқыл тартып, бірақ жылу аз болып гүлдер солып, олардың орнына ұрықтар пайда болады, ол ұрықтардан көктемде жаңа өсімдік шығады. <b>Өлең жолдары:</b> Гүл өсірем үйде Су құямын күнде Гүл күткенді біледі Бойын сылап сүйеді Күнде гүлін ашады Жұпарын маған шашады Ө.Тұрманжанов</p>	<p>ағаштардың діңгектер жырығына, үйлердің тесіктеріне) Онда олар не істейді? (ұйықтайды). Жәндіктер тығылған жерлерді табу және олар қыстың қатты суығында өліп қалмас үшін не істеуге болады? (ағаштың қабығына, түскен жапырақтарды астынан). Жерден күрғақ жапырақтарды жинап және оны себу. <b>Көркем сөз:</b> «Көбелек» Көбелек –ау, көбелек! Әдемісің керемет Гүлге келіп қона ғой Өзің де гүл бола ғой. <b>Қозғалмалы ойын:</b> «Инеліктің әні» <b>Мақсаты:</b> сөздерді байланыстыра сөйлеуге, ырғақты, қимыл-қозғалыс үйлесімділігін</p>	
--	--	--	---	--	--

		<p>көктемде Жөн болар еңбек еткенің Келмесе шамаң еккенге Сындырма жұрттың еккенің <b>Өлең жолдары:</b> Көк майсалы көрікті, Алқаптағы көк егін. Бұл күндері киіпті, Сары жібек көйлегін.</p>		<p>жетілдіру. <b>Еңбек алаңында жұмыс істеу:</b> ағаштардан кепкен бұтақтарды алып тастау, жапырақтарды жинау.</p>	
<b>Серуеннен оралу</b>	Топқа оралу кезінде қатарға тұруды дағдыландыру. Асықпай педагогтің артынан жүру, жұптасып жүруді үйрету. Өз шкафтарын тану дағдысын қалыптастыру. Топта киетін аяқ киімдерін өз бетінше ауыстырып, киюін үйрету. <b>(дербес қимыл әрекеті).</b>				
<b>Балалардың дербес әрекеті(баяу қимылды ойындар, үстел үсті ойындары, бейнелеу әрекеті, кітаптарқарау және тағы басқа әрекеттер)</b>	«Шалқан» ертегісі Мақсаты: Ересектердің сөзін тыңдайды және түсінеді. Сөйлеуді дамыту «Қызыл алма» (заттық мүсіндеу) Мақсаты: Ермексаз кесектерінен бөліп	Жемістер мен көкөністер ойыны Екі топқа бөліп ажырату Қоршаған ортамен таныстыру, зерттеу әрекеті Жасыл алмұрт»	Дәмін татып қай жеміс екенін ата ойыны (Қоршаған ортамен танысу) Жемістер жыры тақпағын жаттау.(Көркем әдебиет)	Дәрумендер бейнеленген пазл құрастыру(құрастыру) Сәбіздің суретін кию және жабыстыру (Жапсыру) Сәбіздің бейнесін мүсіндеу (мүсіндеу)	Жемістер мен көкөністердің маскааларын киіп, пайдасы туралы балаларға айтқызу(Сөйлеуді дамыту) Қазақтың ұлттық тағамдары туралы видео ролик көрсету

	алу, дөңгелектеу, ширату тәсілдерін пайдаланады. Мүсіндеу	(заттық мүсіндеу) Мақсаты: Ермексаз кесектерінен бөліп алу, дөңгелектеу, ширату тәсілдерін пайдаланады, алмұртты құрастырады, түсінің пішінін атап, суретін салады (Мүсіндеу, сурет салу, жапсыру, құрастыру)			Жемістерден компот жасау (Жапсыру, сурет салу.)
<b>Балалармен жеке жұмыс</b>	..... Түрлі бағытта тура сызықтарды, олардың қиылысуын жүргізе білуді қалыптастыру	..... Көкөністер, жемістердің, ыдыстардың ойыншықтардың, жануарлардың суреттерін салуға үйрету	..... мазмұнды композицияның бейнесін салу дағдыларын игерту	..... мүсіндеудің түрлі әдістерін қолданып, 1-3 бөліктерден тұратын түрлі заттарды мүсіндей алады	..... халықтық бұйымдардың желісі бойынша ыдыстарды мүсіндеу дағдыларын Игерту
<b>Балалардың үйге қайтуы</b>	Баланың бүгінгі жетістігі туралы әңгімелесу.	Үйде баланың өзі киініп, өзі шешінуін қадағалап, талап етіп отыруды түсіндіру.	Баланың бүгінгі жетістігі, баладенсаулығы мен тамағы жөнінде әңгімелесу.	Әдептілік сөздерді үйретуін ескерту.	Демалыс күндері күн тәртібін сақтауын ата-аналардан талап ету.

**Тәрбиелеу - білім беру процесінің циклограммасы**  
**Қазан айы 2024 жыл 5 апта**

**Ересек топ**

<b>Күн тәртібі</b>	<b>Дүйсенбі 28.10.2024ж</b>	<b>Сейсенбі 29.10.2024ж</b>	<b>Сәрсенбі 30.10.2024ж</b>	<b>Бейсенбі 31.10.2024ж</b>	<b>Жұма 01.11.2024ж</b>
<b>Балаларды қабылдау</b>	Балаларды арнайы жасалған күлімдеген күн стикерімен қарсы алу, ыстық мейірімге баулу. Күй қосу <b>Күй күмбірі</b>	Амандасу дағдысын пысықтау. Баланың бүгінгі көңіл күйі, оны не қызықтыратыны туралы сұрау, баланың жеке пікірін білдіруге баулу. Күй қосу <b>Күй күмбірі</b>	Баланың бүгінгі көңіл күйі, оны не қызықтыратыны туралы сұрау, баланың жеке пікірін білдіруге баулу. Күй қосу <b>Күй күмбірі</b>	Далада қандай ауа райы болып тұрғанын сұрау. Тоңды ма сұрау Күй қосу <b>Күй күмбірі</b>	Амандасу дағдысын пысықтау. Баланың бүгінгі көңіл күйі, оны не қызықтыратыны туралы сұрау, баланың жеке пікірін білдіруге баулу. Күй қосу <b>Күй күмбірі</b>
<b>Ата-аналармен әңгімелесу, кеңес беру</b>	Бала тәрбиесі жөнінде ата-аналарға кеңес беру <b>Консультация</b>	Бала тәрбиесі жөнінде ата-аналарға кеңес беру <b>Консультация</b>	Бала тәрбиесі жөнінде ата-аналарға кеңес беру <b>Консультация</b>	Бала тәрбиесі жөнінде ата-аналарға кеңес беру <b>Консультация</b>	Бала тәрбиесі жөнінде ата-аналарға кеңес беру <b>Консультация</b>

<p><b>Балалардың дербес әрекеті(баяу қимылды ойындар, үстел үсті ойындары, бейнелеу әрекеті, кітаптарқарау және тағы басқа әрекеттер)</b></p>	<p>Баспалдақпен түсіп-шыққанда, топта, топ алаңында бір-бірін итермеу жөнінде әңгімелеу.<b>Қауіпсіздік әрекеті</b></p>	<p>«Орындықтарды жинастыр» Өз орындықтарын қою, еңбекке баулу <b>Әлеуметтік дағдылар</b></p>	<p>Көңілді әуенмен, өлең шумақтарын қайталау <b>Коммуникативтік дағдылар</b></p>	<p>«Өзім туралы» Өздері туралы айтып береді <b>Коммуникативтік дағдылар</b></p>	<p>«Сикырлы күз». Күз мезгіліне табиғи материалдан тәрбиешінің көмегімен күздің көрмесін дайындау</p>
<p><b>Таңертенгі жаттығу</b></p>	<p><b>Қазан айына арналған таңертенгі жаттығулар кешені ( (Жалпы дамытушы жаттығулар, қимыл белсенділігі, ойын әрекеті).Әнұран орындату</b></p>				
<p><b>Ұйымдастырылған іс-әрекетке дайындық</b></p>	<p>Дауысты, дауыссыз дыбыстарды дұрыс айту дағдыларын бекіту, ызың және үнді (р, л) дыбыстарды анық айтуға жаттықтыру. Артикуляциялық аппаратты жетілдіру. <b>Сөйлеуді дамыту</b></p>	<p>Әдеби шығармаларды мұқият тыңдауды, кейіпкерлерге жанашырлық танытуды, ондағы әрекеттердің дамуын қадағалау, уға баулу <b>Көркем әдебиет</b></p>	<p>Артикуляциялық және дауыс аппаратын, сөйлеуде тыныс алуды, фонематикалық естуді, анық және қалыпты қарқынмен сөйлей білуді дамыту. Қазақ тіліне тән ө, қ, ү, ұ, і, ғ дыбыстарын жеке, сөз ішінде анық айтуға баулу. <b>Қазақ тілі</b></p>	<p>Балаларға жиын, оның әртүрлі түстегі, пішіндегі, өлшемдегі заттардан тұратындығы туралы түсінік беру, заттарды жұппен қою арқылы оларды санамай-ақ салыстыру негізінде тең немесе тең еместігін анықтай білуді меңгерту <b>Математика негіздері</b></p>	<p>Шығарма мазмұнын түсінуге және олардың мазмұнын қайталап айтуда сюжет желісінің реттілігін сақтауға, автор сөздерін айту, кейіпкерлердің мінезін беру, шығарма мазмұны бойынша сұрақтарға жауап беруді, ересектермен бірге ертегі мен әңгіменің басын, соңын ойдан құрастыруға баулу</p>

					<b>Көркем әдебиет</b>
<b>Білім беру ұйымының кестесі бойынша ұйымдастырылған іс-әрекет</b>	<b>Дене шынықтыру</b> Жалпы дамытушы жаттығулар. Негізгі қимылдар: адымдап жүру; адымдап жүгіру; бір орында тұрып, оңға, солға бұрылып секіру; тақтайдың бойымен тепе-теңдікті сақтап бойымен жүру Қимылды ойын: Кішкене қапшықты кім алысқа лақтыра алады	<b>Музыка</b> Музыка тыңдау: Жоғары дыбыстарды ажыратуға қалыптасады. (секста, септима шегінде жоғары, төмен) Музыкалық шығарманы иллюстрациямен сәйкестендіруге қалыптасады. дамиды.	<b>Дене шынықтыру</b> Жалпы дамытушы жаттығулар. Негізгі қимылдар: адымдап жүру адымдап жүгіру; заттарды қашықтыққа лақтыру (3,5–6,5 метрден кем емес); бір-бірінің жанына сапқа және шеңберге тұру. Қимылды ойын: Шеңберге түсір	<b>Музыка</b> Музыка тыңдау: Жоғары дыбыстарды ажыратуға қалыптасады. (секста, септима шегінде жоғары, төмен) Музыкалық шығарманы иллюстрациямен сәйкестендіруге қалыптасады. Ән айту: Әуенді таза және сөздерді анық айтуға, музыканың сипатын жеткізе білуге үйренеді. Музыкалық фразалар арасында қысқартыныс алу іскерліктері дамиды.  <b>Қазақ тілі</b> Ұжымдық әңгімеге қатысуға, әңгімелесушінің сөзін бөлмей, кезекпен сөйлеуге баулу.	<b>Дене шынықтыру</b> Жалпы дамытушы жаттығулар. Негізгі қимылдар: адымдап жүру; адымдап жүгіру; бір орында тұрып, оңға, солға бұрылып секіру; заттарды қашықтыққа лақтыру (3,5–6,5 метрден кем емес)  Қимылды ойын: Жоғары лақтыр



	<p>«Өзіңе қалай көмектесесің» тақырыбында әңгімелесу, суреттер қарау. Өз өзіне қызмет ету дағдыларын пысықтау. Әңгімелесу барысында дауысты, дауыссыз дыбыстарды дұрыс айту дағдыларын бекіту <b>(сөйлеуді дамыту)</b></p> <p>Өзімізге әр түрлі заттардан үй құрастырып аламыз. Балаларды топқа бөліп, қалаулары бойынша үй құрастырту. <b>(кұрастыру)</b></p>	<p>«Түлкі мен ешкі» ертегісін оқып беру. Кейіпкерлерге жанашырлық танытуды, ондағы әрекеттердің дамуын қадағалау <b>(көркем әдебиет)</b></p> <p>Топтағы жануарларды жұппен қою арқылы оларды санамай-ақ салыстыру негізінде тең немесе тең еместігін анықтай білуді меңгерту. <b>(математика негіздері)</b></p>	<p>Ересек адамдарға біз қалай көмектесеміз? Мысалы анамыз бен әжемізге? Балалардың пікірлерін тыңдау. Суреттер бойынша толықтырып әңгімелету. Артикуляциялық аппаратты жетілдіру. <b>(сөйлеуді дамыту, көркем әдебиет)</b></p>	<p>Айналасындағы заттарды атау арқылы сөздік қорды кеңейту: тұрмыстық заттар және қоршаған орта заттарының қолданылу маңыздылығын түсіндіру. Күнделікті өмірде жиі қолданатын заттар туралы әңгімелесу. <b>(сөйлеуді дамыту)</b> Балалардың қалауы бойынша сол заттардың <b>(суретін салу, қағаздан қиып жапсыру).</b></p>	<p>«Кішкентай бағбан» әңгімесін оқып беру. Мазмұнын түсінуге және олардың мазмұнын қайталап айтуда сюжет желісінің реттілігін сақтауға үйрету. <b>(көркем әдебиет)</b></p> <p>Ертегідегі ағаштарды биіктігі бойынша салыстыру <b>(математика негіздері)</b></p>
<p><b>Серуенге дайындық</b></p>	<p>Көрсету бойынша киімдерін киюді, қимыл белсенділігіне жағымды эмоциялық қарым-қатынас білдіруді, бұрын игерген қимылдарды өздігінен орындауды жетілдіру. Киім шкафтарын тануды қалыптастыру <b>(өзіне-өзі қызмет ету дағдылары, ұсақ моториканы дамыту)</b></p>				

<p><b>Серуен</b></p>	<p>Жапырақтардың өзгешеліктерін бақылау</p> <p>Қимылды ойын: «Кім жылдам»</p> <p>Балалардың жақсы көретінін әнін айтқызу, би билету.</p> <p><b>(музыка)</b></p> <p><b>Қимылды ойын</b> «Кешікпе»</p>	<p>Велосипед тебу: екі немесе үш дөңгелекті велосипед тебу; оңға, солға бұрылу.</p> <p><b>(дене шынықтыру)</b></p> <p>Жапырақтарды ағаштардан түскен дәндерді жинау, қыстайтын құстарға жем бергізу.</p> <p><b>(қоршаған ортамен танысу)</b></p> <p><b>Қимылды ойын</b> «Жалауға қарай жүгір»</p>	<p>Аула сыпырушыға көмектесу. Берілген тапсырмаларын ұқыпты орындауды үйрету.</p> <p><b>(қоршаған ортамен танысу)</b></p> <p>Өздерімен алып шыққан ойыншықтарға зерттеу жүргізу. Тең ұғымын екі тәсілмен саны бойынша кем топқа бір затты қосу немесе артық топтан алып тастау арқылы қалыптастыру.</p> <p><b>(математика негіздері)</b></p> <p><b>Қимылды ойын</b> «Тышқандар мен мысықтар»</p>	<p>Алып шыққан ойыншықтармен жеке және топтық ойын «қанша болды?», «қаншасы қалды?» сұрақтарын қою арқылы.</p> <p><b>(математика негіздері)</b></p> <p>Қағаздан құрастыруға үйрету: қағаздың парағын ортасынан бүктеп, шиыршықтап, ілмекке айналдыра білуін дамыту</p> <p><b>(құрастыру)</b></p> <p><b>Қимылды ойын</b> «Өз «Үйінді тап»</p>	<p>Бағбандықты біздің балабақшада ұйымдастыруға бола ма? Сендерде үйде әкелеріңе көмектесесіңдер ме? Үйде қандай жұмыстар жасайсыңдар?</p> <p>Балалардың ойларын тыңдау. Ағаштарға күтім жасату. <b>(қоршаған ортамен танысу)</b></p> <p>Құмда табиғи құбылыстарды бейнелету <b>(сурет салу)</b></p>
<p><b>Серуеннен оралу</b></p>	<p>Топқа оралу кезінде қатарға тұруды дағдыландыру. Асықпай педагогтің артынан жүру, жұптасып жүруді үйрету. Өз шкафтарын тану дағдысын қалыптастыру. Топта киетін аяқ киімдерін өз бетінше ауыстырып, киюін үйрету. <b>(дербес қимыл әрекеті).</b></p>				

<p><b>Балалардың дербес әрекеті(баяу қимылды ойындар, үстел үсті ойындары, бейнелеу әрекеті, кітаптарқарау және тағы басқа әрекеттер)</b></p>	<p>Балалардың назарын терезеге аударту. Ауа райы туралы сұрау. Өздері еңбектеніп жинаған жапырақ, жаңғақ дәндер мен бұталарды пайдаланып топқа сәндік композицияны құрастырту. Құрастыру кезінде заттармен нысандардың көлемі бойынша арақатынасын ескеруді жетілдіру. <b>(жапсыру)</b></p> <p>Балаларға жиын, оның әртүрлі түстегі, пішіндегі, өлшемдегі заттардан тұратындығы туралы түсінік</p>	<p>Кітаптарды қарау. Суреттер бойынша ойдан ертегі құрастыру. Ызың және үнді (р,л) дыбыстарды анық айтуға жаттықтыру <b>(Сөйлеуді дамыту)</b></p> <p>Балалардың қалауы бойынша «Түлкі мен ешкі» ертегі желісі бойынша шығармашылықпен жұмыстар жасауын дамыту. <b>(жапсыру және сурет салу, мүсіндеу, көркем әдебиет)</b></p>	<p>Балаларды орталықтарға бөлу.</p> <p>Анасының көмекшісі тақырыбындағы композицияны жапсыру. Ұсақ элементтерді тәрбиешінің көмегімен желімдеуді үйрету. <b>(жапсыру)</b></p> <p>Балалардың қалауы бойынша сурет салу. <b>(сурет салу)</b></p> <p>Бірнеше бөліктерден заттарды мүсіндеу, оларды орналастыру <b>(мүсіндеу).</b></p>	<p>Қарт адамдар мен кішкентай балаларға қалай көмектесеміз? Тақырыбында әңгімелесу. Қарапайымдылыққа, мейірімділікке және әділдікке, ересектерге құрмет көрсетуге, кішілерге көмектесуге тәрбиелеу. <b>(қоршаған ортамен танысу)</b></p> <p>Ойдан құрастырып мүсіндеу. Мүсіндеуде қауіпсіздік ережелерін сақтауын жетілдіру. <b>(мүсіндеу)</b></p> <p>Ойыншықтарға Қызығушылықты дамыту. Олардың суретін салдырту. <b>(сурет салу)</b></p>	<p>«Ғажайып қоржын» ойынын ойнату әр бала қоржыннан бір зат алдырту. Содан соң сол заттардың атауларын, олардың бөліктері мен бөлшектерін, олар жасалған материалдарды, материалдардың белгілі және белгісіз қасиеттерін атауын ұйымдастыру. <b>(сөйлеуді дамыту)</b></p> <p>Қоржыннан алған затқа қарап Пропорцияларды сақтау, бөліктерді біріктіру дағдыларын жетілдіріп мүсіндейді. <b>(мүсіндеу)</b></p> <p>Ұжымдық жұмыс. Қоржыннан</p>
---	--	---	--	--	--

	беру. «Кім тез жинайды» ойыны арқылы. топтағы ойыншықтардан жиын жасату. <b>(математика негіздері)</b>				шыққан заттар. Алдымен қағаз бетінде заттың бейнелерін құрастырып, содан кейін оны желімдеуді меңгерту <b>(жапсыру)</b>
<b>Балалармен жеке жұмыс</b>	..... тілдегі дыбыстарды дұрыс айта білуін және зейін қойып тыңдауын жетілдіру.	..... сөйлеу қарқынын өзгерте білуге үйрету: баяу сөйлеу. -суреттер бойынша таныс шығармаларды тануға, сұрақтарға жауап беруге үйрету	..... сөздерде дауысты (а, ә, е, о, ұ) және кейбір дауыссыз (п-б, к-қ, т-д, ж-ш, с-з) дыбыстарды анық айта білуін қалыптастыру.	..... екі тең немесе тең емес заттар тобын салыстыра білу, бір топтағы заттарды екінші топтағы заттарға беттестіру және тұстастыру тәсілдерін пайдалануды үйрету.	..... Сан. "Көп", "біреу", "бір-бірден", "бір де біреуі жоқ" ұғымдарын ажырату дағдыларын жетілдіру.
<b>Балалардың үйге қайтуы</b>	Бала тілінің дамуы жайлы әңгіме	Балаға ұялы телефонды көп ұстатпау	Бала десаулығы мен тазалығы жайлы әңгіме	Баланың эмоционалды көңіл күйі жайлы әңгіме	Баланың қандай дағдыларды меңгере алмай

		туралы әңгіме			жатқаны туралы әңгімелесу
--	--	---------------	--	--	------------------------------

**Тәрбиелеу-білім беру процесінің циклограммасы**  
**1 апта**

**Мектепке дейінгі ұйымы:** Ақсу негізгі орта мектебі жанындағы ШО

**Топ:** «Ересек топ»

**Балалардың жасы:** 4жас

**Қандай кезеңге жасалды:** Қаңтар айы

<b>Күн тәртібі</b>	<b>Дүйсенбі 06.01.2025ж</b>	<b>Сейсенбі 07.01.2025ж</b>	<b>Сәрсенбі 08.01.2025ж</b>	<b>Бейсенбі 09.01.2025ж</b>	<b>Жұма 10.01.2025ж</b>
<b>Балаларды қабылдау</b>	Балаларды көтеріңкі көңілді музикамен қарсы алу. Күй қосу, <b>күй күмбірі</b>	Балаларды жақсы көңіл күймен қарсы алу және оларға қолайлы жағдай жасау. Күй қосу, <b>күй күмбірі</b>	Баладан қандай көңіл күймен келгенін сұрау. Күй қосу, <b>күй күмбірі</b>	Балалардың терісін, дене қызуын, сыртқы келбетін тексеру. Күй қосу, <b>күй күмбірі</b>	Балалардың көңіл – күйлерін қарап анықтау. Күй қосу, <b>күй күмбірі</b>
<b>Ата-аналармен немесе баланың басқа заңды өкілдерімен әңгімелесу, кеңес беру</b>	Балалардың көңіл-күйі, денсаулығы жайлы әңгімелесу.	Үйдегі өзіне-өзі қызмет ету дағдыларының қалай қалыптасып жатқанын сұрау	Баланың үйдегі ойыншықтарға деген қызығушылығы жайлы сұрау	Балабақшадан кейінгі баланың өзін-өзі қалай ұстайтыны жайлы әңгімелесу	Демалыс күндердегі баланың күн тәртібі жайлы әңгімелесу
<b>Балалардың іс-әрекеті (ойын, танымдық, коммуникативтік,</b>	Ғажайып сөздер. Балалар өнегелі сөздерді қайталап айтады.	Оюлы қасықтың суретін бояу. <b>Сурет салу</b> Оюлы Кесенің	Бауырсақтарды тәрелкеге орналастыру. <b>Жапсыру</b>	Дастаханды әшекейлеу, ұлттық	Шәйнекті бояу. Қасықтарды санау реттік сан есімдерді

шығармашылық, эксперименталдық, еңбек, қимыл, бейнелеу, дербес және басқалары)	«Қонақ келсе, құт келер» <b>Қазақ тілі Бір тұтас тәрбие</b>	суретін желімдеу <b>Жапсыру Бір тұтас тәрбие</b>	Дөңгелек пішіннен бауырсақ салу. <b>Сурет салу</b> Балалардың қалауы бойынша шығармашылық дағдыларды дамытуға арналған жұмыстар <b>Бір тұтас тәрбие</b>	оюлармен. <b>Жапсыру іс-әрекеті</b> Қағаздан үстел жасау <b>Құрастыру әрекеті</b>	атау, "Нешінші?", "Саны бойынша қайсысы?" сұрақтарына жауап беру дағдыларын дамыту <b>Математика негіздері</b>
<b>Ертеңгілік жаттығу</b>	Қаңтар айына арналған таңертеңгі жаттығуларды орындату ( <b>Жалпы дамытушы жаттығулар, қимыл белсенділігі, ойын әрекеті</b> )	Таныс, бұрын үйренген жаттығуларды және қимылдарды музыкамен сүйемелдеу арқылы орындату	<b>(Жалпы дамытушы жаттығулар, қимыл белсенділігі, ойын әрекеті)</b> Таныс, бұрын үйренген жаттығуларды және қимылдарды музыкамен сүйемелдеу арқылы орындату	Қаңтар айына арналған таңертеңгі жаттығуларды орындату	Қаңтар айына арналған таңертеңгі жаттығуларды орындату ( <b>Жалпы дамытушы жаттығулар, қимыл белсенділігі, ойын әрекеті</b> )
<b>Ұйымдастырылған іс-әрекетті өткізуге дайындық (бұдан әрі – ҮІӨ)</b>	Сахналық қойылымдарға қатысуға, таныс әдеби шығармалар, ертегілер бойынша қарапайым қойылымдарды ойнауға, образды бейнелеу үшін мәнерлілік құралдарын (интонация, ым-ишара, қимыл) қолдануға, еркін	Артикуляциялық және дауыс аппаратын, сөйлеуде тыныс алуды, фонематикалық естуді, анық және қалыпты қарқынмен сөйлей білуді дамыту. Қазақ тіліне тән ө, қ, ү, ұ, і, ғ	Төрт түлікті бағатын адамдардың кәсіпшілік атауларын таныстыру: «қойшы», «жылқышы», «түйеші», «сиыршы» аталған атаулардың олардың еңбегімен байланыстылығын	Жиын, оның әртүрлі түстегі, пішіндегі, өлшемдегі заттардан тұратындығы туралы түсінік беру, заттарды жұппен қою арқылы оларды санамай-ақ салыстыру негізінде тең немесе тең	5-ке дейін реттік санау дағдыларын дамыту, реттік сан есімдерді атау  Екі қатарда орналасқан заттар тобын салыстыруды үйрету

	ойындарда таныс кейіпкерлердің образын өздігінен сомдауға, оларды басқа қырынан көрсетуге (қатыгез-мейірімді, ақкөңіл-салмақты) ынталандыру.	дыбыстарын жеке, сөз ішінде анық айтуға баулу.	түсіндіру. Төрт түлік иелерінің төлдерді қалай шақыратынын балалардың өздеріне айтқызу.	еместігін анықтай білуді дамыту	
<b>Кестеге сәйкес ҮІӨ</b>	<p><b>Дене шынықтыру</b> <u>Жалпы дамытушы жаттығулар.</u></p> <p><u>Негізгі қимылдар:</u></p> <p>жүру; шашырап жүгіру; 4–5сызықтан аттап (сызықтардың арақашықтығы 40–50 сантиметр) секіру</p> <p>бөрененің бойымен тепе-теңдікті сақтап жүру <u>Қимылды ойын:</u></p> <p>Тауықпен мен балапандар</p>	<p><b>Музыка</b> Музыка тыңдау: Дыбыстарды жоғарылығы бойынша ажыратады.</p> <p>Ән айту: Әуенді таза және сөздерді анық айтады, бірге бастап бірге аяқтайды, үндестік сақтайды.</p>	<p><b>Дене шынықтыру</b> Жалпы дамытушы жаттығулар.</p> <p>Негізгі қимылдар:</p> <p>сапта бір-бірден жүру; шашырап жүгіру; 50 сантиметр биіктікте ілінген арқанның астынан еңбектеу; 4–5сызықтан аттап (сызықтардың арақашықтығы 40–50 сантиметр) секіру.</p> <p>Қимылды ойын: Торғайлар мен мысық</p>	<p><b>Музыка</b> Музыка тыңдау: Дыбыстарды жоғарылығы бойынша ажыратады.</p> <p>Ән айту: Әуенді таза және сөздерді анық айтады, бірге бастап бірге аяқтайды, үндестік сақтайды.</p> <p><b>Қазақ тілі</b> үлгі бойынша жай, жайылма сөйлемдер құра білуге үйрету. Қарым-қатынас барысында балаларды қойылған сұрақтардың сипатына сәйкес</p>	<p><b>Дене шынықтыру</b> Жалпы дамытушы жаттығулар.</p> <p>Негізгі қимылдар:</p> <p>жүру; шашырап жүгіру; 4–5сызықтан аттап (сызықтардың арақашықтығы 40–50 сантиметр) секіру</p> <p>бөрененің бойымен тепе-теңдікті сақтап жүру Қимылды ойын: Тауықпен мен балапандар</p>



	<p><u>Спорттық жаттығулар:</u></p> <p>Шаңғымен жүру: ересектердің көмегімен шаңғымен бірінің артынан бірі жүру;</p>			<p>хабарлы, лепті, бұйрықты сөйлемдермен жауап беруге мүмкіндік беру</p>	<p>Спорттық жаттығулар:</p> <p>Шаңғымен жүру: ересектердің көмегімен шаңғымен бірінің артынан бірі жүру;</p>
<p><b>Балалардың дербес іс-әрекеті (қимылдық, ұлттық, сюжетті-рөлдік, үстел үсті-баспа және басқа ойындар), бейнелеу іс-әрекеті, кітап қарау және басқалары)</b></p>	<p>Балабақшаның суретін көрсету. Мамандық иелерінің суреттерінен балабақшада жұмыс жасайтын қызметкерлердің суретін таңдау. Оларды балабақшаның қасына тізіп қою. Олардың қандай қызмет жасайтындары туралы әңгімелету. <b>(көркем әдебиет)</b></p> <p>Аталмай қалып кеткен мамандық иелерін таниды ма сұрау. Жақындарының мамандықтарымен таныстыру, олардың атқаратын қызметінің маңызын түсіну, ата-анасының</p>	<p>Дәрігер қонаққа келеді. Өзінің мамандығы жайында балалардан не білетінін сұрау. Өзінің құралдарымен таныстыру. Өкпесін тыңдау, балаларға тыңдату. Дене температурасын өлшейтін құралмен таныстыру. Одан қорқудың қажеті жоқ екенін түсіндіру. Балаларға дәрігердің киімдерін киіп рөлдік ойындар ойнату <b>(көркем әдебиет)</b></p> <p>Балаларды орталықтарға бөлу. Ұжымдық сюжетті композицияны құрастыру дағдыларын</p>	<p>«Менің қалам» тақырыбында үйлер құрастыру. Құрастырылған құрылыс бөлшектерінің кеңістікте орналасуын айқындату. Дайын құрылыспен түрлі ойындар ойнауға ынталандыру. Құрылысшылар туралы ақпарат беру. Балалардың жақындарының арасында құрылысшылар бар ма сұрау. <b>(құрастыру)</b></p> <p>Мамандық иелерінің киімдерін киіп еркін ойындарда таныс кейіпкерлердің образын өздігінен сомдауға, оларды басқа қырынан</p>	<p><b>Дәрігер</b> Дәрігермін мен деймін, Кәрі әжемді емдеймін. Көп-көп ішіп дәріні Кәрілікті жең деймін. <i>Ө. Тұрманжанов</i></p> <p><b>Құрылысшы</b> Қолда темір қалағым, Саздан сарай саламын. Алматыдан аумайтын Әсем қала саламын. <i>Ш. Садыханов</i></p> <p>Алтын қоржыннан әр түрлі заттар шығару. Оларды салыстыру, санау. Сөйлеуде сын есімдерді қолданып, салыстыру нәтижелерін атауды</p>	<p>Метр өлшеуіш құралын және сызғышты таныстыру. Заттар шамасы бойынша әртүрлі болатындығы жайлы түсінік беру. жуандығы бойынша заттарды салыстыруды үйрету</p> <p><b>(математика негіздері)</b></p> <p>Мен болашақта болатын мамандық жайында әңгімелесу? Неге ол мамандықты ұнатады? Ол қандай киім киеді? Қандай құралдармен жұмыс жасайды? Сұрау. <b>(сөйлеуді дамыту)</b></p>

	<p>мамандықтарына қызығушылықты қалыптастыру.</p> <p><b>(қоршаған ортамен танысу)</b></p> <p>Маманыдық иелерінің суреттерін бояумен бояту.</p> <p>Бейнелеу әрекетінен соң құтыларды, қылқаламдарды жуу, үстелді сүртуді орындату.</p>	<p>қалыптастыру.</p> <p>Дәрігердің қобдишасына дайын пішіндерді қиып жапсырту.</p> <p><b>(жапсыру)</b></p> <p>Дәрігерге арнап естелік суреттер салдырту.</p> <p><b>(сурет салу)</b></p> <p>Дәрігердің құралдарының мүсінін жасап, қобдишаға салдырту.</p> <p><b>мүсіндеу)</b></p>	<p>көрсетуге (қатыгез-мейірімді, ақкөңіл-салмақты)</p> <p>ынталандыру.</p> <p><b>(көркем әдебиет)</b></p>	<p>меңгерту (жоғары-төмен, қалың-жұқа).</p> <p><b>(математика негіздері)</b></p>	
<b>Балалармен жеке жұмыс</b>	<p>..... музыканы тыңдау мәдениетін сақтайды (музыкалық шығармаларды аландамай соңына дейін тыңдауды дағдыландыру.</p>	<p>..... қылқаламды үстінен баса отырып, жуан сызықтарды ал қылқаламның ұшымен жіңішке сызықтарды жүргізуді жетілдіру.</p>	<p>..... мінез-құлық мәдениетінің және айналасындағылармен әдепті қарым-қатынас негіздерін білуге дағдыландыру.</p>	<p>..... бала өзінің «Мен» бейнесін көрсетеді, ойын ашық айтады, өзінің пікірін білдіреді, өзімен санасқанды, өзін құрметтегенге баулу.</p>	<p>..... тәулік бөліктерін ажыратады, оларды атай білуге үйрету.</p>
<b>Серуенге дайындық</b>	<p>Киініп-шешіну кезінде киімдерін белгілі тәртіппен киюге және шешуге жаттықтыру.</p> <p>Киімдегі Қатармен жұптасып жүруді, қатарды</p>	<p>Киімдегі ұқыпсыздықты байқап, оны өз бетінше немесе ересектердің көмегімен жоюға, қол орамалды</p>	<p>Киініп-шешіну Киімдегі ұқыпсыздықты байқап, оны өз бетінше немесе ересектердің көмегімен жоюға, қол орамалды пайдалануға үйретуді</p>	<p>Киініп-шешіну кезінде киімдерін белгілі тәртіппен киюге және шешуге жаттықтыру.</p> <p>Қатармен жұптасып жүруді, қатарды</p>	<p>Киініп-шешіну кезінде киімдерін белгілі тәртіппен киюге және шешуге жаттықтыру.</p> <p>Қатармен жұптасып жүруді, қатарды бұзбауды үйрету. Таза</p>

	<p>бұзбауды үйрету. Таза ауада қандай ойындар ойнайтынын балалармен жоспарлау. <b>(сөйлеуді дамыту, өзіне-өзі қызмет ету дағдылары, ірі және ұсақ моториканы дамыту).</b></p>	<p>пайдалануға үйретуді жалғастыру. Қатармен жұптасып жүруді, қатарды бұзбауды үйрету. Таза ауада қандай ойындар ойнайтынын балалармен жоспарлау. <b>(сөйлеуді дамыту, өзіне-өзі қызмет ету дағдылары, ірі және ұсақ моториканы дамыту).</b></p>	<p>жалғастыру. Қатармен жұптасып жүруді, қатарды бұзбауды үйрету. Таза ауада қандай ойындар ойнайтынын балалармен жоспарлау. <b>(сөйлеуді дамыту, өзіне-өзі қызмет ету дағдылары, ірі және ұсақ моториканы дамыту).</b></p>	<p>бұзбауды үйрету. Таза ауада қандай ойындар ойнайтынын балалармен жоспарлау. <b>(сөйлеуді дамыту, өзіне-өзі қызмет ету дағдылары, ірі және ұсақ моториканы дамыту).</b></p>	<p>ауада қандай ойындар ойнайтынын балалармен жоспарлау. <b>(сөйлеуді дамыту, өзіне-өзі қызмет ету дағдылары, ірі және ұсақ моториканы дамыту).</b></p>
Серуен	<p>Дидактикалық ойын «Ғажайып сандық» Сандықтан түрлі геометриялық пішіндерді бір бірден әр бала алып, көруін және сипап сезу арқылы зерттеу жасауын ұйымдастыру <b>(математика негіздері)</b> Балаларды әңгіме айтуға үйрету:</p>	<p>Түстен кейін аяздың түсетінін, ауа райының өзгерістері туралы айту, бақылату. <b>(қоршаған ортамен танысу)</b> Қимылды ойын <b>«Еркін ойындар</b> Қимылды ойындарға қызығушылықты дамыту Сақина жасыру.»</p>	<p>Ұнататын әнін дауыстап және төмен дауыспен орындату <b>(музыка)</b> <b>Еркін ойындар</b> Қимылды ойын «Орамал тастамақ»</p>	<p>Қарда суреттер салу. <b>(сурет салу)</b> Еркін ойындар Тақпақтарын қайталау, бүгінгі күннің ерекше сәттерін еске алу, әңгімелету <b>Қимылды ойын</b> «Ханталапай»</p>	<p>Табиғат құбылыстары туралы ұғымдарын (жел, жаңбыр, тұман, қар, бұршақ, кемпіркосақ, боран) дамыту, кеңейту. <b>(қоршаған ортамен танысу)</b> Қимылды ойын «Сақина жасыру.»Ұнататын әнін дауыстап және</p>

					төмен дауыспен орындату <b>(музыка)</b>
<b>Серуеннен оралу</b>	Топқа оралу кезінде жылдам қатарға тұруды дағдыландыру. Асықпай бір-бірін итермей жүруді үйрету. Топта киетін аяқ киімдерін өз бетінше ауыстырып, киюін қалыптастыру. Жұмбақтар шешу, өлеңдер, әндер жаңылтпаштар, санамақтар және т.б. жаттау <b>(көркем әрекет, дербес ойын әрекеті).</b>	Топқа оралу кезінде жылдам қатарға тұруды дағдыландыру. Асықпай бір-бірін итермей жүруді үйрету. Топта киетін аяқ киімдерін өз бетінше ауыстырып, киюін қалыптастыру. Жұмбақтар шешу, өлеңдер, әндер жаңылтпаштар, санамақтар және т.б. жаттау <b>(көркем әрекет, дербес ойын әрекеті).</b>	Топқа оралу кезінде жылдам қатарға тұруды дағдыландыру. Асықпай бір-бірін итермей жүруді үйрету. Топта киетін аяқ киімдерін өз бетінше ауыстырып, киюін қалыптастыру. Жұмбақтар шешу, өлеңдер, әндер жаңылтпаштар, санамақтар және т.б. жаттау <b>(көркем әрекет, дербес ойын әрекеті).</b>	Топқа оралу кезінде жылдам қатарға тұруды дағдыландыру. Асықпай бір-бірін итермей жүруді үйрету. Топта киетін аяқ киімдерін өз бетінше ауыстырып, киюін қалыптастыру. Жұмбақтар шешу, өлеңдер, әндер жаңылтпаштар, санамақтар және т.б. жаттау <b>(көркем әрекет, дербес ойын әрекеті).</b>	Топқа оралу кезінде жылдам қатарға тұруды дағдыландыру. Асықпай бір-бірін итермей жүруді үйрету. Топта киетін аяқ киімдерін өз бетінше ауыстырып, киюін қалыптастыру. Жұмбақтар шешу, өлеңдер, әндер жаңылтпаштар, санамақтар және т.б. жаттау <b>(көркем әрекет, дербес ойын әрекеті).</b>
<b>Балалардың дербес іс-әрекеті (қимылдық, ұлттық, сюжетті-рөлдік, үстел үсті-баспа және басқа ойындар), бейнелеу іс-әрекеті,</b>	Біздің балабақшаның апайлары. Әр бала өз тандауы бойынша бір мамандық иесін мүсіндейді. Ұжымдық жұмыстарды орындауда міндеттемелерді өзара бөлісуді.	Құрылыс материалдарынан дербес әрекет жасату. <b>(құрастыру)</b>	Алдыңғы танысқан балбақша қызметкерлері, дәрігер және құрылысшы туралы не білетіндерін естеріне түсірту. Содан соң орталықтарға бөлініп өздеріне	Кітаптар қарату, өздері білетін ертегідерді сахналау. Сахналық қойылымдарға қатысуға ынталандыру. «Еңбекпен тапқан	Қазақ халқының табиғи материалдардан жасалған бұйымдарымен (ертұрман, әшекей бұйымдары), тұрмыстық заттарымен

<p><b>кітап қарау және басқалары)</b></p>	<p>Мүсіндеуде қауіпсіздік ережелерін сақтауды жетілдіру. <b>(мүсіндеу)</b> Дайын мамандық құралдарын бейнелерге апары желіммен жапсырту. <b>(жапсыру)</b></p> <p>Ұнататын әнін дауыстап және төмен дауыспен айтқызу <b>(музыка)</b></p>	<p>Заттардың өзіне қатысты орналасуын сөздермен белгілеуді дамыту (менің алдымда шырша, сол жағымда апай) айтуды үйрету. <b>(математика негіздері)</b></p>	<p>ұнайтын мамандық иелерінің суреттерінің қасына олардың құралдарын қиып жапсыру немесе ермексаздан жасату. <b>(мүсіндеу, жапсыру)</b></p> <p>Кеңістік бағыттарын өзіне қатысты анықтауды үйрету. Аю ойыншығын баланың әр жағына қою арқылы, дұрыс атауын үйрету. <b>(математика негіздері)</b></p>	<p>«ақша» ертегісін оқып беру. <b>(көркем әдебиет және сөйлеуді дамыту)</b></p> <p>Композицияны құрастыруда дайын пішіндердің көмегімен заттарды қиюға немесе өз бетінше ойдан қиып жапсыруға мүмкіндік беру. Еркін тақырыпта жұмыс. <b>(жапсыру)</b></p>	<p>(диірмен) таныстыру, олардың қандай материалдан жасалғанын зерттеуін дамыту. Бұрынғы заманда қандай мамандықтар болғаны туралы сұрау, балалардың ойларын тыңдау. <b>(құрастыру)</b></p> <p>Орталықтарға бөлініп «Мен болашақта _____ мамандық иесі боламын» тақырыбында шығармашылық жұмыстарын жасату. Таңдауы бойынша <b>сурет салу жапсыру немесе мүсіндеуді орындату</b></p>
<p><b>Балалардың үйге қайтуы</b></p>	<p>Ата аналарға кеңес «Бүгін балабақшада нендей қызықтар болды». Өз баласын әңгімеге тартуы</p>	<p>Балалардың еркін ойындары. Өз беттерінше ойындар ұйымдастыра білу.</p>	<p>Балалардың еркін ойындары. Өз беттерінше ойындар ұйымдастыра білу.</p>	<p>Қимылды ойын «Жасырынбақ» Балаларды шапшаң болуға үйретеді.</p>	<p>Балалардың еркін ойындары. Өз беттерінше ойындар ұйымдастыра білу</p>

## Тәрбиелеу-білім беру процесінің циклограммасы

2 апта

**Мектепке дейінгі ұйымы:** Ақсу негізгі орта мектебі жанындағы ШО

**Топ:** «Ересек тобы»

**Балалардың жасы:** 4 жас

**Қандай кезеңге жасалды:** Қаңтар айы

Күн тәртібі	Дүйсенбі 13.01.2025ж	Сейсенбі 14.01.2025ж	Сәрсенбі 15.01.2025ж	Бейсенбі 16.01.2025ж	Жұма 17.01.2025ж
Балаларды қабылдау	Балаларды көтеріңкі көңілді муызкамен қарсы алу. Күй қосу, <b>күй күмбірі</b>	Балаларды жақсы көңіл күймен қарсы алу және оларға қолайлы жағдай жасау. Күй қосу, <b>күй күмбірі</b>	Баладан қандай көңіл күймен келгенін сұрау. Күй қосу, <b>күй күмбірі</b>	Балалардың терісін, дене қызуын, сыртқы келбетін тексеру. Күй қосу, <b>күй күмбірі</b>	Балалардың көңіл – күйлерін қарап анықтау. Күй қосу, <b>күй күмбірі</b>
Ата-аналармен немесе баланың басқа заңды өкілдерімен әңгімелесу, кеңес беру	Баланың бақшаға бейімделуі жайлы әңгіме	Баланың денсаулығы жайлы әңгіме	Баланың басқа балалармен қарым – қатынасы жайлы әңгіме	Топтық іс-шаралар мен меркелер жайлы әңгіме	Баланың көңіл күйі туралы әңгімелесу
Балалардың іс-әрекеті (ойын, танымдық, коммуникативтік, шығармашылық, эксперименталдық,	Сиқырлы түс Қызыл, сары, көк түсті гуашь, Су,	Нүктелерді қосып, қандай пішін шыққанын ата.	«Жануарларды мекеніне орналастыр» ойыны	«Адасқан сандар» сызық арқылы қосу.	Асық ату Мергендік, дәлдік және ептілік қабілеттерін арттыру. Ойын барысы:

<p><b>еңбек, қимыл, бейнелеу, дербес және басқалары)</b></p>	<p>Пластикалық шыныаяқтар. 1. Балаларға үш негізгі түсті көрсетіңіз.</p> <p>2. Қызыл мен сарыны араластырса, қандай түс пайда болатынын сұраңыз. (Мысалы: қызыл + сары = қызғылт сары). 3. Барлық түстерді араластырып, нәтижесін бақылату</p> <p><b>Зерттеу әрекеті</b></p>	 <p><b>математика негіздері</b></p>	 <p><b>Әлеуметтік дағдылар</b></p>	 <p><b>математика негіздері</b></p>	<p>- Балалар асықтарды белгілі бір қашықтықтан сақамен атып, сызықтан шығаруға тырысады.</p> <p>- Кім көп асық шығарса, сол жеңеді.</p> <p><b>Бір тұтас тәрбие</b></p>
<p><b>Ертеңгілік жаттығу</b></p>	<p>Қаңтар айына арналған таңертеңгі жаттығуларды орындату <b>(Жалпы дамытушы жаттығулар, қимыл белсенділігі, ойын әрекеті)</b></p>	<p>Таныс, бұрын үйренген жаттығуларды және қимылдарды музыкамен сүйемелдеу арқылы орындату</p>	<p><b>(Жалпы дамытушы жаттығулар, қимыл белсенділігі, ойын әрекеті)</b></p> <p>Таныс, бұрын үйренген жаттығуларды және қимылдарды музыкамен сүйемелдеу арқылы орындату</p>	<p>Қаңтар айына арналған таңертеңгі жаттығуларды орындату</p>	<p>Қаңтар айына арналған таңертеңгі жаттығуларды орындату <b>(Жалпы дамытушы жаттығулар, қимыл белсенділігі, ойын әрекеті)</b></p>
<p><b>Ұйымдастырылған іс-әрекетті өткізуге дайындық (бұдан әрі – ҮІӘ)</b></p>	<p>Заттар шамасы бойынша әртүрлі болатындығы жайлы түсінік беру.</p>	<p>Кеңістікте бағдарлау: Кеңістік бағыттарын өзіне қатысты анықтау, берілген</p>	<p>Геометриялық пішіндер: сөйлеуде сын есімдерді қолданып, салыстыру нәтижелерін</p>	<p>Сурет салуда әртүрлі түстерді қолдануға, көп түске назар аударуға деген ұмтылысты қолдау.</p>	<p>Ертегілер мен қоршаған өмір тақырыптарына сюжеттік композициялар құру, ұжымдық жұмыстарды</p>

	жуандығы бойынша заттарды салыстыруды үйрету	бағытта қозғалу (алға-артқа, оңға-солға, жоғары-төмен), заттарды оң қолмен солдан оңға қарай орналастыру, заттардың өзіне қатысты орналасуын сөздермен белгілеуді пысықтау (менің алдымда үстел, сол жағымда орындық	атауды меңгерту (жоғары-төмен, қалың-жұқа).	Балаларды суреттерді қылқаламмен, қаламмен бояуға үйрету, заттарды бояуда сызбалар мен жақпаларды бір бағытта жоғарыдан төменге немесе солдан оңға пішіннің шеткі сызығынан шықпай ырғақты түрде бояуды қалыптастыру	орындауда міндеттемелерді өзара бөлісуді. Мүсіндеуде қауіпсіздік ережелерін сақтауды жетілдіру.
<b>Кестеге сәйкес ҮІӨ</b>	<p><b>Дене шынықтыру</b> Жалпы дамытушы жаттығулар.</p> <p>Негізгі қимылдар: жүру; жыланша жүгіру; 1,5 метр қашықтықта тігінен қойылған (нысана ортасының биіктігі 1,5 метр) нысанаға лақтыру; бөрененің бойымен тепе-теңдікті сақтап жүру.</p>	<p><b>Музыка</b> Музыкалық-ырғақты қимылдар: Марш сипатын ырғақты жүріспен бере білуге, музыканың қимылдық сипатына қарай жеңіл, ырғақты жүгіруге, би қимылдарын орындауға үйренеді.</p>	<p><b>Дене шынықтыру</b> Жалпы дамытушы жаттығулар.</p> <p>Негізгі қимылдар: сапта бір-бірден жүру; шашырап жүгіру; 50 сантиметр биіктікте ілінген арқанның астынан еңбектеу; 4–5сызықтан аттап (сызықтардың арақашықтығы 40–50 сантиметр) секіру, Қимылды ойын: Кішкене маймылдар</p>	<p><b>Музыка</b> Музыкалық-ырғақты қимылдар: Марш сипатын ырғақты жүріспен бере білуге, музыканың қимылдық сипатына қарай жеңіл, ырғақты жүгіруге, би қимылдарын орындауға үйренеді.</p> <p><b>Қазақ тілі</b> Артикуляциялық және дауыс аппаратын, сөйлеуде тыныс алуды, фонематикалық</p>	<p><b>Дене шынықтыру</b> Жалпы дамытушы жаттығулар.</p> <p>Негізгі қимылдар: жартылай отырып, бұрылып заттарды айналып жүру; Допты жоғары лақтыру, төмен - еденге (жерге) соғу; туннельарқылы еңбектеу;</p>



	<p>Қимылды ойын:</p> <p>Қоймадағы тышқандар</p>		<p>Спорттық жаттығулар:</p> <p>Шаңғымен жүру: ересектердің көмегімен шаңғымен бірінің артынан бірі жүру;</p>	<p>естуді, анық және қалыпты қарқынмен сөйлей білуді дамыту. Қазақ тіліне тән ө, қ, ү, ұ, і, ғ дыбыстарын жеке, сөз ішінде анық айтуға баулу.</p>	<p>сапқа тұру.</p> <p>Қимылды ойын:</p> <p>Сақина жасыру</p>
<p><b>Балалардың дербес іс-әрекеті (қимылдық, ұлттық, сюжетті-рөлдік, үстел үсті-баспа және басқа ойындар), бейнелеу іс-әрекеті, кітап қарау және басқалары)</b></p>	<p>«Көлік жүргізушісі» ойынын ойнату. әр баланы жүргізуші етіп, тапсырмаларды орындату. Кеңістік бағыттарын өзіне қатысты анықтау, берілген бағытта қозғалу(алға-артқа, оңға-солға, жоғары-төмен), заттарды оң қолмен солдан оңға қарай орналастыру, заттардың өзіне қатысты орналасуын сөздермен белгілеуді пысықтау (менің алдымда үстел, сол жағымда орындық тұр). <b>(математика негіздері)</b></p> <p>Көлік жүргізушісі туралы не беледі?</p>	<p>Ғажайып қорапшадан түрлі көлік түрлері шығады. Балалар оларды атайды, содан соң санап салыстырады. Қандай қызмет атқаратынын, қандай дыбыс шығаратынын атып беруді үйрету. Сан есімдерді ретімен атауға, оларды зат есімдермен септіктерде қолдана білуге үйрету <b>(сөйлеуді дамыту, математика негіздері)</b></p>	<p>Балалардан бүгін қай мезгіл, аптаның қай күні туралы сұрау. Карточкалар арқылы тәулік бөліктері (таңертең, күндіз, кеш, түн) олардың сипаттамалық ерекшеліктері мен реттіліктері, «бүгін», «кеше», «ертең» туралы ұғымдарын кеңейту. Дидактикалық ойын «Бұл қай кезде болады?» күн тәртібіндегі іс әрекеттерді тәулік бөлігінің қай кезінде болатынын айту. <b>(математика негіздері)</b></p> <p>Қара жорға әнін айтқызу, би</p>	<p>Ұшақ пен кемелердің суреттерін көрсету. Кім ұшаққа немесе кемеге мініп көрді сұрау. Алған әсерлері туралы сұрау. Ұшақ қалай ұшады, кеме қалай жүзеді ойын арқылы көрсету, әңгімелесу. <b>(сөйлеуді дамыту)</b></p> <p>Шығармашылық қиялды дамыту. Ұшақ пен кемелерді қиып жапсыру. <b>(жапсыру)</b></p>	<p>«Үміт» әңгімесін оқып беру. Балаларға ат пен сиыр баяғы заманда көлік құралы болғанын айту. болашақта оларда күшті көлік құралдарын ойлап табатыны туралы айту. <b>(сөйлеуді дамыту)</b></p> <p>Өз өмірінің қауіпсіздігінің қарапайым дағдыларын қалыптастыру: жолда жүру ережелерінен не білетінін сұрау. Топта ережелерді белгілеу. Балалардың ұсынған</p>

	<p>Жүргізуші барлық көлікке қажет пе? Балалардың ойларын тыңдау, кітаптардан көлік түрлерінің суретін қарату. <b>(сөйлеуді дамыту)</b></p>	<p>Әртүрлі көлік құралдары мен оларды басқаратын адамдар туралы білімдерін жетілдіру. <b>(қоршаған ортамен танысу)</b></p>	<p>қимылдарын жасату. <b>(музыка)</b></p>		<p>ережелерін плакаттарға салып, топта іліп қою  <b>(қоршаған ортамен танысу, сурет салу)</b></p>
<p><b>Балалармен жеке жұмыс</b></p>	<p>..... қоғамдық көліктегі мінез-құлық мәдениетінің ережелерін білуді үйрету.</p>	<p>..... қазақ халқының табиғи материалдардан жасалған бұйымдарымен, тұрмыстық заттарын, олардың қандай материалдан жасалғанын білуге үйрету.</p>	<p>..... қазақ халқының табиғи материалдардан жасалған бұйымдарымен, тұрмыстық заттарын, олардың қандай материалдан жасалғанын білуге үйрету.</p>	<p>..... ойыншықтарды жинауда тәрбиешіге көмектесуге баулу.</p>	<p>..... кезекшілердің міндеттерін өз бетінше орындауды үйрету</p>
<p><b>Серуенге дайындық</b></p>	<p>Киініп-шешіну кезінде киімдерін белгілі тәртіппен киюге және шешуге жаттықтыру. Киіміндегі Қатармен жұптасып жүруді, қатарды бұзбауды үйрету. Таза ауада қандай ойындар</p>	<p>Киіміндегі ұқыпсыздықты байқап, оны өз бетінше немесе ересектердің көмегімен жоюға, қол орамалды пайдалануға үйретуді жалғастыру.</p>	<p>Киініп-шешіну Киіміндегі ұқыпсыздықты байқап, оны өз бетінше немесе ересектердің көмегімен жоюға, қол орамалды пайдалануға үйретуді жалғастыру.</p>	<p>Киініп-шешіну кезінде киімдерін белгілі тәртіппен киюге және шешуге жаттықтыру. Қатармен жұптасып жүруді, қатарды бұзбауды үйрету. Таза ауада қандай</p>	<p>Киініп-шешіну кезінде киімдерін белгілі тәртіппен киюге және шешуге жаттықтыру. Қатармен жұптасып жүруді, қатарды бұзбауды үйрету. Таза ауада қандай ойындар ойнайтынын</p>

	ойнайтынын балалармен жоспарлау. <b>(сөйлеуді дамыту, өзіне-өзі қызмет ету дағдылары, ірі және ұсақ моториканы дамыту).</b>	Қатармен жұптасып жүруді, қатарды бұзбауды үйрету. Таза ауада қандай ойындар ойнайтынын балалармен жоспарлау. <b>(сөйлеуді дамыту, өзіне-өзі қызмет ету дағдылары, ірі және ұсақ моториканы дамыту).</b>	Қатармен жұптасып жүруді, қатарды бұзбауды үйрету. Таза ауада қандай ойындар ойнайтынын балалармен жоспарлау. <b>(сөйлеуді дамыту, өзіне-өзі қызмет ету дағдылары, ірі және ұсақ моториканы дамыту).</b>	ойындар ойнайтынын балалармен жоспарлау. <b>(сөйлеуді дамыту, өзіне-өзі қызмет ету дағдылары, ірі және ұсақ моториканы дамыту).</b>	балалармен жоспарлау. <b>(сөйлеуді дамыту, өзіне-өзі қызмет ету дағдылары, ірі және ұсақ моториканы дамыту).</b>
<b>Серуен</b>	<b>Қимылды ойын</b> «Поезд»  Балалар ұнататын әндерін қайталап айтқызып, би билету <b>(музыка)</b>	Еркін ойындар <b>Қимылды ойын</b> «Кішкентай маймылдар	Еркін ойындар  <b>Қимылды ойын</b> «Шымшықтар мен мысық»	Қардан қамалдар құрастырып, нысанға дәл тигізіп қар түйіршіктерін лақтыруын ұйымдастыру.  Еркін ойындар	Еркін ойындар  <b>Қимылды ойын</b> «Мысық пен тышқан»
<b>Серуеннен оралу</b>	Топқа оралу кезінде жылдам қатарға тұруды дағдыландыру. Асықпай бір-бірін итермей жүруді үйрету. Топта киетін аяқ киімдерін өз бетінше	Топқа оралу кезінде жылдам қатарға тұруды дағдыландыру. Асықпай бір-бірін итермей жүруді үйрету. Топта киетін	Топқа оралу кезінде жылдам қатарға тұруды дағдыландыру. Асықпай бір-бірін итермей жүруді үйрету. Топта киетін аяқ киімдерін өз бетінше	Топқа оралу кезінде жылдам қатарға тұруды дағдыландыру. Асықпай бір-бірін итермей жүруді үйрету. Топта киетін	Топқа оралу кезінде жылдам қатарға тұруды дағдыландыру. Асықпай бір-бірін итермей жүруді үйрету. Топта киетін аяқ киімдерін өз бетінше

	<p>ауыстырып, киноін қалыптастыру. Жұмбақтар шешу, өлеңдер, әндер жаңылтпаштар, санамақтар және т.б. жаттау (<b>көркем әрекет, дербес ойын әрекеті</b>).</p>	<p>аяқ киімдерін өз бетінше ауыстырып, киноін қалыптастыру. Жұмбақтар шешу, өлеңдер, әндер жаңылтпаштар, санамақтар және т.б. жаттау (<b>көркем әрекет, дербес ойын әрекеті</b>).</p>	<p>ауыстырып, киноін қалыптастыру. Жұмбақтар шешу, өлеңдер, әндер жаңылтпаштар, санамақтар және т.б. жаттау (<b>көркем әрекет, дербес ойын әрекеті</b>).</p>	<p>аяқ киімдерін өз бетінше ауыстырып, киноін қалыптастыру. Жұмбақтар шешу, өлеңдер, әндер жаңылтпаштар, санамақтар және т.б. жаттау (<b>көркем әрекет, дербес ойын әрекеті</b>).</p>	<p>ауыстырып, киноін қалыптастыру. Жұмбақтар шешу, өлеңдер, әндер жаңылтпаштар, санамақтар және т.б. жаттау (<b>көркем әрекет, дербес ойын әрекеті</b>).</p>
<p><b>Балалардың дербес іс-әрекеті (қимылдық, ұлттық, сюжетті-рөлдік, үстел үсті-баспа және басқа ойындар), бейнелеу іс-әрекеті, кітап қарау және басқалары)</b></p>	<p>Ұзын құлақты, жылдам аяқты, Сәбізді жақсы көретін ол не? Иллюстрациялық суреттерді көрсете отырып, балалардан қоянның қайда тіршілік ететіні, құлағы неге ұзын екені, қалай секіретіні, неге сұр қоян деп аталғаны жайлы сұрап, өзі жауаптарды толықтырып түсіндіру. <b>Сөйлеуді дамыту,</b></p>	<p>Түлкі жабайы аң. (слайдтан көрсету арқылы түсіндіру.) Ол – өзінен кіші аң – құстармен қоректенеді. Өте қу, айлакер аң. Ол жүрген ізін құйрығымен сүртіп кетіп отырады. Сонымен қоса өте ақылды аң. Ол кез келген қиыншылықтың бәрінен аман - есен құтыла алады. <b>Қоршаған ортамен</b></p>	<p>Аюдың үлкенімен кішісін салыстыру Түстеріне қарай ажырат ойыны Үлкен кіші ойыны <b>Математика негіздері.</b></p>	<p>Түлкінің суретін бояу. <b>Сурет салу</b> Түлкінің түссіз бейнесіне горох себу арқылы түсін шығару. <b>Жапсыру</b></p>	<p>Аю, аю тұршы Беті қолын жушы Айнаға қарашы Шашыңды тарашы. <b>Көркем әдебиет, қазақ тілі</b></p>

	<b>Қоршаған ортамен танысу</b>	<b>тансыу,сөйлеуді дамыту.</b>			
<b>Балалардың үйге қайтуы</b>	«Баланы суықтап қалудан сақтан-дыру» кеңес беру.	Мозайка мен қыс көрінісін құрастыру.	«Балаңызды бақшаға мезгілге орай қалай киіндіру керек» әңгіме.	Балалар мен логикалық ойындар ойнау.	«Бала демалысын ұйымдастыру» Еркін ойындар

**Тәрбиелеу-білім беру процесінің циклограммасы**  
**3 апта**

**Мектепке дейінгі ұйымы:** Ақсу негізгі орта мектебі жанындағы ШО

**Топ:** «Ересек топ»

**Балалардың жасы:** 4 жас

**Қандай кезеңге жасалды:** Қаңтар айы

<b>Күн тәртібі</b>	<b>Дүйсенбі 20.01.2025ж</b>	<b>Сейсенбі 21.01.2025ж</b>	<b>Сәрсенбі 22.01.2025ж</b>	<b>Бейсенбі 23.01.2025ж</b>	<b>Жұма 24.01.2025ж</b>
<b>Балаларды қабылдау</b>	Балаларды көтеріңкі көңілді музикамен қарсы алу. Күй қосу, <b>күй күмбірі</b>	Балаларды жақсы көңіл күймен қарсы алу және оларға қолайлы жағдай жасау. Күй қосу, <b>күй күмбірі</b>	Баладан қандай көңіл күймен келгенін сұрау. Күй қосу, <b>күй күмбірі</b>	Балалардың терісін, дене қызуын, сыртқы келбетін тексеру. Күй қосу, <b>күй күмбірі</b>	Балалардың көңіл – күйлерін қарап анықтау. Күй қосу, <b>күй күмбірі</b>
<b>Ата-аналармен немесе баланың басқа заңды өкілдерімен әңгімелесу, кеңес беру</b>	Балалардың көңіл-күйі, денсаулығы жайлы әңгімелесу.	Үйдегі өзіне-өзі қызмет ету дағдыларының қалай қалыптасып жатқанын сұрау	Баланың үйдегі ойыншықтарға деген қызығушылығы жайлы сұрау	Балабақшадан кейінгі баланың өзін-өзі қалай ұстайтыны жайлы әңгімелесу	Демалыс күндердегі баланың күн тәртібі жайлы әңгімелесу
<b>Балалардың іс-әрекеті</b>	Ақ сүйек Қырағылық пен шапшаңдықты	«Гүлдерді күтеміз»	«Жол әліппесі»	«Жануарларды орналастыр»	«Жыл атасы» Балаларды жыл

<b>(ойын, танымдық, коммуникативтік, шығармашылық, эксперименталдық, еңбек, қимыл, бейнелеу, дербес және басқалары)</b>	<p>дамыту. - Ақ сүйек лақтырылады, балалар оны іздеп табуға тырысады. - Бірінші болып тауып әкелген бала жеңімпаз атанады.</p> <p><b>Бір тұтас тәрбие</b></p>	<p>балалардың табиғатты рухани бағалау мәдениетін, гүлдерді дұрыс күтіп-баптау, яғни суару, қопсыту дағдыларын қалыптастыру.</p> <p><b>Экологиялық тәрбие</b></p>	<p>балаларды алдын-ала көшеде жүру ережесімен жүргізушілерге арналған жол және белгілермен таныстыру, жолда жүру ережесін меңгерту дағдысын қалыптастыру.</p> <p><b>Қауіпсіздік ережесі</b></p>	<p>Балаларды тақтада және қағаз бетінде бағытты таба білуге үйрету. 5 бала кезекпен тақтадағы тапсырманы, ал қалғандары үстелдің үстіндегі парак қағазда фишкамен орындайды.</p>	<p>мезгілдері және айларымен таныстыру; 1-ден 3-ке дейінгі сандар қатары туралы алған білімдерін бекіту</p>
<b>Ертеңгілік жаттығу</b>	<p>Қаңтар айына арналған таңертеңгі жаттығуларды орындату</p> <p><b>(Жалпы дамытушы жаттығулар, қимыл белсенділігі, ойын әрекеті)</b></p>	<p>Таныс, бұрын үйренген жаттығуларды және қимылдарды музыкамен сүйемелдеу арқылы орындату</p>	<p><b>(Жалпы дамытушы жаттығулар, қимыл белсенділігі, ойын әрекеті)</b></p> <p>Таныс, бұрын үйренген жаттығуларды және қимылдарды музыкамен сүйемелдеу арқылы орындату</p>	<p>Қаңтар айына арналған таңертеңгі жаттығуларды орындату</p>	<p>Қаңтар айына арналған таңертеңгі жаттығуларды орындату</p> <p><b>(Жалпы дамытушы жаттығулар, қимыл белсенділігі, ойын әрекеті)</b></p>
<b>Ұйымдастырылған іс-әрекетті өткізуге дайындық (бұдан әрі – ҮІӘ)</b>	<p>Ұжымдық сюжетті композицияны құрастыру дағдыларын қалыптастыру.</p> <p>Композицияны құрастыруда дайын пішіндердің көмегімен заттарды қиюға немесе</p>	<p>Құрылыс бөлшектеріне ұқыптылықпен қарау, ойнап болған соң оларды жинау және орнына қою, құрастыру барысында қауіпсіздік</p>	<p>Қағаздың бұрыштарын және қырларын біріктіру, желімдеу, бөлшектерді өзара желімдеп, композиция құрастыруды үйрету</p>	<p>Қазақ халқының табиғи материалдардан жасалған бұйымдарымен (ертұрман, әшекей бұйымдары), тұрмыстық</p>	<p>Музыканың сипатын сезінуге үйрету, таныс шығармаларды білу, тыңдалған музыкадан алған әсерлері туралы әңгімелеу, музыкалық шығарманың мәнерлі құралдарын байқауға</p>

	өз бетінше ойдан қиып жапсыруға мүмкіндік беру. Шығармашылық қиялды дамыту	ережелерін сақтау. Ұжымдық құрастыруға қызығушылықты ояту.		заттарымен (диірмен) таныстыру, олардың қандай материалдан жасалғанын зерттеуін дамыту.	үйрету (ақырын, қатты, баяу, жылдам)
<b>Кестеге сәйкес ҮІӨ</b>	<p><b>Дене шынықтыру</b> Жалпы дамытушы жаттығулар.</p> <p>Негізгі қимылдар:</p> <p>жүру; шашырап жүгіру; 4–5сызықтан аттап (сызықтардың арақашықтығы 40–50 сантиметр) секіру, 1,5 метр қашықтықта тігінен қойылған (нысана ортасының биіктігі 1,5 метр) нысанаға лақтыру; Қимылды ойын: Тауықпен мен балапандар</p>	<p><b>Музыка</b> Музыка тыңдау: Дыбыстарды жоғарылығы бойынша ажыратады.</p> <p>Ән айту: Әуенді таза және сөздерді анық айтады, бірге бастап бірге аяқтайды, үндестік сақтайды.</p>	<p><b>Дене шынықтыру</b> Жалпы дамытушы жаттығулар.</p> <p>Негізгі қимылдар:</p> <p>сапта бір-бірден жүру; жүгіру; 50 сантиметр биіктікте ілінген арқанның астынан еңбектеу; бөрененің бойымен тепе-теңдікті сақтап жүру; бағыт бойынша түзелу</p> <p>Қимылды ойын: Торғайлар мен мысық</p>	<p><b>Музыка</b> Музыка тыңдау: Дыбыстарды жоғарылығы бойынша ажыратады.</p> <p>Ән айту: Әуенді таза және сөздерді анық айтады, бірге бастап бірге аяқтайды, үндестік сақтайды.</p> <p><b>Қазақ тілі</b> Бейнелеу құралдарын қолдана отырып, еркін ойындарда жәнесахналық қойылымдарда адамдар мен жануарлардың эмоционалды көңіл-күйін жеткізуге баулу</p>	<p><b>Дене шынықтыру</b> Жалпы дамытушы жаттығулар.</p> <p>Негізгі қимылдар:</p> <p>жүру; шашырап жүгіру; 1,5 метр қашықтықта тігінен қойылған (нысана ортасының биіктігі 1,5 метр) нысанаға лақтыру; бағыт бойынша түзелу</p> <p>Қимылды ойын: Масаны ұстап ал</p>



<p>Балалардың дербес іс-әрекеті (қимылдық, ұлттық, сюжетті-рөлдік, үстел үсті-баспа және басқа ойындар), бейнелеу іс-әрекеті, кітап қарау және басқалары)</p>	<p>Кітаптар қарату. Таныс ертегі қойылымын жасату. <b>(сөйлеуді дамыту)</b></p> <p>Жануарлардың мүсінін жасау, қиып жапсыру жұмыстарын орындату <b>(мүсіндеу, жапсыру)</b></p> <p>Али мен Аяның қыс туралы әнін айтқызу <b>(музыка)</b></p>	<p>«Оң солды анықтау» ойыны. Бірнеше баланы ортаға шығарып балаларға оңға екі рет, солға бір рет, оңға және солға екі рет деген тапсырмаларды беріп орындату. Қалған балаларға карточкалармен жұмыс жасату. «Артығын тап» дидактикалық ойынын ойнату. <b>(математика негіздері)</b></p> <p><b>Қыс</b> Қыс келді, қыс иықтап, Қалды аюлар ұйықтап. Қыс келді, қыс мұз-қарлы, Қыраулы да, ызғарлы. Такпақтарын жаттау, Али мен Аяның қыс туралы әндерін қайталау. <b>(көркем әдебиет, музыка)</b> Балалардың қалауы бойынша еркін тақырыпта</p>	<p>Топтағы ойыншықтарды санату, салыстыру. Жиын жасату. <b>(математика негіздері)</b></p> <p>«Қыстағы Маша мен аю» Ертегілер мен қоршаған өмір тақырыптарына сюжеттік композициялар құру <b>(мүсіндеу)</b></p> <p>Конструктордан ұя құрастыру дағдыларын қалыптастыру <b>(құрастыру)</b></p>	<p>Табиғи қалдық заттардан композицияны құрастыру кезінде заттар мен нысандардың көлемі бойынша арақатынасын ескеруін қадағалау; <b>(жапсыру)</b></p> <p>Таныс ертегінің кейіпкерлерінің бейнелерін сомдауға қажетті дауыс ырғағы және тілдің қарқынын қолдану дағдыларын қалыптастыру <b>(сөйлеуді дамыту, көркем әдебиет)</b></p>	<p>Балалардың қалауы бойынша дербес әрекеттер. Құрастыру және шығармашылық бағытында кітаптар қарату, әңгімелесу. Топтағы ойыншықтарының суретін салу, мүсінін жасату, немесе қағаздан өздері ойыншық жасауына мүмкіндік беру. <b>(сурет салу, құрастыру, мүсіндеу, жапсыру)</b></p> <p>Мектеп туралы бастапқы түсініктерді қалыптастыру (мектепке баруға ынтасын, қызығушылығын арттыру).</p> <p><b>(қоршаған ортамен танысу)</b></p>
---	---	---	--	---	--

		жапсыру әрекетін жасату. <b>(жапсыру)</b>			
<b>Балалармен жеке жұмыс</b>	..... ересектердің және отбасы мүшелерінің мамандықтары, еңбегі туралы біледі, оларға қызығушылық танытуды ынталандыру.	..... өзара көмек беруге дайын, ренжіген балаға жанашырлық танытуға баулу.	..... жануарлар әлеміндегі маусымға тән көріністерді салыстыруды үйрету.	..... жануарлар әлеміндегі маусымға тән көріністерді салыстырады, олардың тіршілік етуіне қажетті жағдайларды білуді баулу.	..... қылқаламды үстінен баса отырып, жуан сызықтарды ал қылқаламның ұшымен жіңішке сызықтарды жүргізуді жетілдіру .
<b>Серуенге дайындық</b>	Киініп-шешіну кезінде киімдерін белгілі тәртіппен киюге және шешуге жаттықтыру. Киіміндегі Қатармен жұптасып жүруді, қатарды бұзбауды үйрету. Таза ауада қандай ойындар ойнайтынын балалармен жоспарлау. <b>(сөйлеуді дамыту, өзіне-өзі қызмет ету дағдылары, ірі және ұсақ моториканы дамыту).</b>	Киіміндегі ұқыпсыздықты байқап, оны өз бетінше немесе ересектердің көмегімен жоюға, қол орамалды пайдалануға үйретуді жалғастыру. Қатармен жұптасып жүруді, қатарды бұзбауды үйрету. Таза ауада қандай ойындар ойнайтынын балалармен жоспарлау. <b>(сөйлеуді дамыту, өзіне-өзі қызмет ету</b>	Киініп-шешіну Киіміндегі ұқыпсыздықты байқап, оны өз бетінше немесе ересектердің көмегімен жоюға, қол орамалды пайдалануға үйретуді жалғастыру. Қатармен жұптасып жүруді, қатарды бұзбауды үйрету. Таза ауада қандай ойындар ойнайтынын балалармен жоспарлау. <b>(сөйлеуді дамыту, өзіне-өзі қызмет ету дағдылары, ірі және</b>	Киініп-шешіну кезінде киімдерін белгілі тәртіппен киюге және шешуге жаттықтыру. Қатармен жұптасып жүруді, қатарды бұзбауды үйрету. Таза ауада қандай ойындар ойнайтынын балалармен жоспарлау. <b>(сөйлеуді дамыту, өзіне-өзі қызмет ету дағдылары, ірі және ұсақ моториканы дамыту).</b>	Киініп-шешіну кезінде киімдерін белгілі тәртіппен киюге және шешуге жаттықтыру. Қатармен жұптасып жүруді, қатарды бұзбауды үйрету. Таза ауада қандай ойындар ойнайтынын балалармен жоспарлау. <b>(сөйлеуді дамыту, өзіне-өзі қызмет ету дағдылары, ірі және ұсақ моториканы дамыту).</b>

		дағдылары, ірі және ұсақ моториканы дамыту).	ұсақ моториканы дамыту).		
Серуен	Еркін ойындар Қардан әр түрлі құрылымдар құрастыру. <b>(Құрастыру)</b>  <b>Қимылды ойын</b> «Жоғары лақтыр»	<b>Қимылды ойын</b> «Шеңберге түсір»	Балалардың қалауы бойынша ән айту, қимылды би билету.  <b>(муызка)</b>  Еркін ойындар  <b>Қимылды ойын</b> «Жалауға қарай жүгір»	Еркін ойындар <b>Қимылды ойын</b> «Поезд»	Шанамен сырғанау.  Еркін ойындар
Серуеннен оралу	Топқа оралу кезінде жылдам қатарға тұруды дағдыландыру. Асықпай бір-бірін итермей жүруді үйрету. Топта киетін аяқ киімдерін өз бетінше ауыстырып, киюін қалыптастыру. Жұмбақтар шешу, өлеңдер, әндер жаңылтпаштар, санамақтар және т.б. жаттау <b>(көркем әрекет, дербес ойын әрекеті).</b>	Топқа оралу кезінде жылдам қатарға тұруды дағдыландыру. Асықпай бір-бірін итермей жүруді үйрету. Топта киетін аяқ киімдерін өз бетінше ауыстырып, киюін қалыптастыру. Жұмбақтар шешу, өлеңдер, әндер жаңылтпаштар, санамақтар және т.б. жаттау <b>(көркем</b>	Топқа оралу кезінде жылдам қатарға тұруды дағдыландыру. Асықпай бір-бірін итермей жүруді үйрету. Топта киетін аяқ киімдерін өз бетінше ауыстырып, киюін қалыптастыру. Жұмбақтар шешу, өлеңдер, әндер жаңылтпаштар, санамақтар және т.б. жаттау <b>(көркем әрекет, дербес ойын әрекеті).</b>	Топқа оралу кезінде жылдам қатарға тұруды дағдыландыру. Асықпай бір-бірін итермей жүруді үйрету. Топта киетін аяқ киімдерін өз бетінше ауыстырып, киюін қалыптастыру. Жұмбақтар шешу, өлеңдер, әндер жаңылтпаштар, санамақтар және т.б. жаттау <b>(көркем</b>	Топқа оралу кезінде жылдам қатарға тұруды дағдыландыру. Асықпай бір-бірін итермей жүруді үйрету. Топта киетін аяқ киімдерін өз бетінше ауыстырып, киюін қалыптастыру. Жұмбақтар шешу, өлеңдер, әндер жаңылтпаштар, санамақтар және т.б. жаттау <b>(көркем әрекет, дербес ойын әрекеті).</b>

		әрекет, дербес ойын әрекеті).		әрекет, дербес ойын әрекеті).	
<b>Балалардың дербес іс-әрекеті (қимылдық, ұлттық, сюжетті-рөлдік, үстел үсті-баспа және басқа ойындар), бейнелеу іс-әрекеті, кітап қарау және басқалары)</b>	Түстер туралы сұрау	Отбасы мүшелері жайлы сұрау	Достары жайлы сұрау	Мақал –мәтел үйрету	Санамақ айтқызу
<b>Балалардың үйге қайтуы</b>	«Баланы суықтап қалудансақтан-дыру» кеңес беру.	Мозайкамен қыс көрінісін құрастыру.	«Балаңызды бақшаға мезгілге орай қалай киіндіру керек» әңгіме.	Балалар мен логикалық ойындар ойнау.	«Бала демалысын ұйымдастыру» Еркін ойындар

**Тәрбиелеу-білім беру процесінің циклограммасы**  
**4 апта**





**Мектепке дейінгі ұйымы:** Ақсу негізгі орта мектебі жанындағы ШО

**Топ:** «Ересек топ»

**Балалардың жасы:** 4 жас

**Қандай кезеңге жасалды:** Қаңтар айы

<b>Күн тәртібі</b>	<b>Дүйсенбі 27.01.2025ж</b>	<b>Сейсенбі 28.01.2025ж</b>	<b>Сәрсенбі 29.01.2025ж</b>	<b>Бейсенбі 30.01.2025ж</b>	<b>Жұма 31.01.2025ж</b>
<b>Балаларды қабылдау</b>	Балаларды көтеріңкі көңілді муызкамен қарсы алу. Күй қосу, <b>күй күмбірі</b>	Балаларды жақсы көңіл күймен қарсы алу және оларға қолайлы жағдай жасау. Күй қосу, <b>күй күмбірі</b>	Баладан қандай көңіл күймен келгенін сұрау. Күй қосу, <b>күй күмбірі</b>	Балалардың терісін, дене қызуын, сыртқы келбетін тексеру. Күй қосу, <b>күй күмбірі</b>	Балалардың көңіл – күйлерін қарап анықтау. Күй қосу, <b>күй күмбірі</b>
<b>Ата-аналармен немесе баланың басқа заңды өкілдерімен әңгімелесу, кеңес беру</b>	<b>Ата-аналармен әңгіме:</b> Балалардың жетістік пен дәрежесі үшін емес, сол қалпында сөзсіз қабылдап жақсы көретініңізді сездіріңіз.	<b>Ата-аналармен әңгіме:</b> Ата-аналарға балаларды тамақтарын тауысып жеуге үйретулерін ескерту.	<b>Ата –аналармен әңгіме:</b> «Дұрыс тамақтануға баулу»	<b>Ата-аналармен әңгіме:</b> Балалардың тазалығы жөнінде кеңес беру	<b>Ата-аналармен әңгіме:</b> Ата- аналарға балаларын ертеңгілік жаттығуға үлгертіп алып келулерін ескерту.

<p><b>Балалардың іс-әрекеті (ойын, танымдық, коммуникативтік, шығармашылық, эксперименталдық, еңбек, қимыл, бейнелеу, дербес және басқалары)</b></p>	<p>Дәстүрден тыс сурет салу «Торғайға көмек» Тосын сәт. Торғай ұшып келеді. Балалардан көмек сұрайды. Досым жоқ. Маған дос торғайлар керек дейді. Көмектесеміз бе? Торғайға көмек Жұмыс жасаудың әдіс-тәсілдерін көрсету, түсіндіру. Трафаретпен жұмыс жасауды түсіндіру. Балалардың өз бетінше жұмысы. Бақылау.</p>	<p>Қызығушылықтарын ояту. Топқа қозы келеді. Балалардың жауаптары. Топқа бөлу.</p>  <p>1-топ қозының сұлбасын бастырып сызып, қағазды жырту әдісі арқылы үстіндегі жүнін жапсырады. 2-топ қозының сұлбасының үстіне клей жағып, мақтаны қозының үстіне жапсырады.</p> 	<p>Тауық келеді. Балалар тауықпен амандасады. Балалар қонаққа келген тауық өте мазасызданып тұр, не болғанын тауықтан сұрап көрейік. (балалардың назарын тауыққа аударады.) -Балалар тауық бізге келе жатып балапандарынан адасып қалыпты, тауықтың балапандарын табуға көмектесеміз бе? Топқа бөлу. Тауық, балапан суреті арқылы топқа бөлу.</p>  <p>1-топ тауық тобы балапанды сары гуашпен бояйды. 2-топ балапанды саусақ арқылы бояйды. 3-топ. балапан сұлбасын дән арқылы беру.</p>	<p>Дәстүрден тыс сурет салу. Жазғы ағаштар Дәстүрден тыс сурет салудың әдіс-тәсілімен таныстыру. Қырыққабат жапырағынан жазғы ағаш келбетін қағаз бетіне түсіру Жұмбақ жасыру. Өсіп тұрған бұл не? Жаз болса жайнап, Саясында ән салып. Құстар жүрген сайрап, Салқын түссе-шешіліп, Қалады өзі жайрап. (ағаш) Жұмыс жасауда сурет дәстүрден тыс әдіс-тәсілін түсіндіру, көрсету. Қырыққабат жапырағына бояуды губкамен жағу. Бояу жағылған жапырақты қағаз бетіне бастыру. «Біздің көрме» балалардың жұмысын қортындылау.</p>	<p>Тосын сәт топқа құтын құшып келуі. Балалар мына құс неге шырылдап ұшып жүр. Біз оған қандай көмек бере аламыз. Жұмбақ жасыру. Тал басында тамаша үй ( ұя ) Жарайсыңдар балалар, осы ұяда нелер мекендейді? Құстарға ұя не үшін қажет? Топқа бөлу. 1-топ түрлі түсті қағаздан ұя жапсырады 2-топ тарелкі ішіне түрлі түсті қағазды қиып жапсырады.</p>  <p>Сұрақтар қою.</p>
--	--	---	--	---	--

					
<b>Ертеңгілік жаттығу</b>	Қаңтар айына арналған таңертеңгі жаттығуларды орындату <b>(Жалпы дамытушы жаттығулар, қимыл белсенділігі, ойын әрекеті)</b>	Таныс, бұрын үйренген жаттығуларды және қимылдарды музыкамен сүйемелдеу арқылы орындату	<b>(Жалпы дамытушы жаттығулар, қимыл белсенділігі, ойын әрекеті)</b> Таныс, бұрын үйренген жаттығуларды және қимылдарды музыкамен сүйемелдеу арқылы орындату	Қаңтар айына арналған таңертеңгі жаттығуларды орындату	Қаңтар айына арналған таңертеңгі жаттығуларды орындату <b>(Жалпы дамытушы жаттығулар, қимыл белсенділігі, ойын әрекеті)</b>
<b>Ұйымдастырылған іс-әрекетті өткізуге дайындық (бұдан әрі – ҮІӘ)</b>	Ұжымдық сюжетті композицияны құрастыру дағдыларын қалыптастыру. Композицияны құрастыруда дайын пішіндердің көмегімен заттарды киюға немесе өз бетінше ойдан қиып жапсыруға мүмкіндік беру. Шығармашылық қиялды дамыту	Құрылыс бөлшектеріне ұқыптылықпен қарау, ойнап болған соң оларды жинау және орнына қою, құрастыру барысында қауіпсіздік ережелерін сақтау. Ұжымдық құрастыруға қызығушылықты ояту.	Қағаздың бұрыштарын және қырларын біріктіру, желімдеу, бөлшектерді өзара желімдеп, композиция құрастыруды үйрету	Қазақ халқының табиғи материалдардан жасалған бұйымдарымен (ертұрман, әшекей бұйымдары), тұрмыстық заттарымен (диірмен) таныстыру, олардың қандай материалдан жасалғанын зерттеуін дамыту.	Музыканың сипатын сезінуге үйрету, таныс шығармаларды білу, тыңдалған музыкадан алған әсерлері туралы әңгімелеу, музыкалық шығарманың мәнерлі құралдарын байқауға үйрету (ақырын, қатты, баяу, жылдам)

<b>Кестеге сәйкес ҮІӨ</b>	<p><b>Дене шынықтыру</b> Жалпы дамытушы жаттығулар.</p> <p>Негізгі қимылдар:</p> <p>жан-жаққа қосалқы қадаммен (оңға және солға) жүру; сапта бір-бірден жүргіру; аяқты бірге, алшақ қойып секіру,</p> <p>гимнастикалық скамейканың бойымен тепе-теңдікті сақтап жүру</p> <p>Қимылды ойын:</p> <p>Жалауға қарап жүгіру.</p>	<p><b>Музыка</b> Музыка тыңдау: Музыкалық шығарманың динамикалық орындалу ерекшелігін түсінеді.</p>	<p><b>Дене шынықтыру</b> Жалпы дамытушы жаттығулар.</p> <p>Негізгі қимылдар:</p> <p>жан-жаққа қосалқы қадаммен (оңға және солға) жүру; сапта бір-бірден жүргіру; табан мен алақанға сүйеніп, төрт тағандап еңбектеу; бір аяқпен (оң және сол аяқты алмастыру) секіру.</p> <p>Қимылды ойын:</p> <p>Кешікпе</p> <p>Спорттық жаттығулар:</p> <p>Шанамен сырғанау: төбешіктен сырғанау;</p>	<p><b>Музыка</b> Музыка тыңдау: Музыкалық шығарманың динамикалық орындалу ерекшелігін түсінеді.</p> <p><b>Қазақ тілі</b></p> <p>Үлгі бойынша жай, жайылма сөйлемдер құра білуге үйрету</p> <p>Өзі мен құрдастарының жауабындағы қателіктерді және жауаптың дұрыстығын ажырата білуге және дұрыс жауабын ұсынуға мүмкіндік беру.</p>	<p><b>Дене шынықтыру</b> Жалпы дамытушы жаттығулар.</p> <p>Негізгі қимылдар:</p> <p>жан-жаққа қосалқы қадаммен (оңға және солға) жүру; сапта бір-бірден жүргіру; гимнастикалық скамейканың бойымен тепе-теңдікті сақтап жүру; табан мен алақанға сүйеніп, төрт тағандап еңбектеу</p> <p>Қимылды ойын: Тышақандар мен мысықтар</p>




<p><b>Балалардың дербес іс-әрекеті (қимылдық, ұлттық, сюжетті-рөлдік, үстел үсті-баспа және басқа ойындар), бейнелеу іс-әрекеті, кітап қарау және басқалары)</b></p>	<p><b>(сөйлеуді дамыту)</b> «Достық» тақырыбында әңгімелесу, суреттер қарату. Әңгімелесу барысында дауысты, дауыссыз дыбыстарды дұрыс айту дағдыларын бекіту</p> <p><b>(құрастыру)</b> Достық қалашығын құрылыс материалдарынан құрастыртуды дамыту</p>	<p><b>(көркем әдебиет)</b> «Жаман жолдас» әңгімесін оқып беру. Кейіпкерлерге жанашырлық танытуды, ондағы әрекеттердің дамуын қадағалау</p> <p><b>(математика негіздері)</b> «Ғажайып қоржыннан» шыққан заттардан жиын жасату. Жиын, оның әртүрлі түстегі, пішіндегі, өлшемдегі заттардан тұратындығы туралы түсінік беру, заттарды жұппен қою арқылы оларды санамай-ақ салыстыру негізінде тең немесе тең еместігін анықтай білуді үйрету.</p>	<p><b>(сөйлеуді дамыту, көркем әдебиет)</b> «Адал дос» әңгімесін оқып беру. Балалардың пікірлерін тыңдау. Жаман жолдас әңгімесімен салыстыруды жетілдіру</p> <p><b>(жапсыру және сурет салу, мүсіндеу)</b> Балаларды орталықтарға бөліп шығармашылық жұмыстар жасату. Ертегі желісі бойынша суретті салу, иттің мүсінін жасату, суреттерден қиып ертегі желісі бойынша жапсырту.</p>	<p><b>(математика негіздері)</b> Сандар тізбегі карточкалары арқылы сандарды реті бойынша атауға «нешінші?» сұрағына жауап беруге және қорытынды санды атауға, «барлығы қанша?» сұрағына жауап беруге үйрету.</p> <p><b>(құрастыру)</b> Лего құрастыру ойыншықтарынан сандарды құрастыру. құрастырған сандарынан тізбек жасау. Ұжымдық құрастыруға қызығушылықты ояту, құрылыс жобасын бірлесіп ойластыру, құрдастар арасында міндеттерді бөлісуді дамыту</p>	<p><b>(музыка)</b> «Достық жыры» Бота Бейсенованың әнін ютубтан тыңдату. Бірге айту.</p> <p><b>(ен әдебиет)</b> Ата анамен баланың арасында достық бола ма? Неге олар бізге дос? Ал табиғаттың біз досы бола аламыз ба? Қалай? Сұрақтарын қоюмен жауап беруді дамыту.</p> <p><b>(математика негіздері)</b> Геометриялық фигураларды санау, салыстыру. Топта соған ұқсас заттарды табу, атап көрсету дағдысын дамыту .</p>
--	---	--	--	---	---

<p><b>Балалармен жеке жұмыс</b></p>	<p>..... отбасындағы үлкендерді сыйлайды, құрметтейді, кішілерге қамқорлық танытуға үйрету. (ә-5)</p>	<p>.....қысқа және ұзын жолақтарды киюды жетілдіру.</p>	<p>..... қазақ оюларының элементтерін салады, оларды қағаз бетінде дұрыс орналастыруды үйрету. (ш-4)</p>	<p>..... отбасының ересек мүшелерінің еңбегі туралы білуді жетілдіру .</p>	<p>..... айналасында болып жатқан жағдайларды ой елегінен өткізіп, өзінің әділ пікірін білдіруді баулу .</p>
<p><b>Серуенге дайындық</b></p>	<p>Киініп-шешіну кезінде киімдерін белгілі тәртіппен киюге және шешуге жаттықтыру. Киіміндегі Қатармен жұптасып жүруді, қатарды бұзбауды үйрету. Таза ауада қандай ойындар ойнайтынын балалармен жоспарлау. <b>(сөйлеуді дамыту, өзіне-өзі қызмет ету дағдылары, ірі және ұсақ моториканы дамыту).</b></p>	<p>Киіміндегі ұқыпсыздықты байқап, оны өз бетінше немесе ересектердің көмегімен жоюға, қол орамалды пайдалануға үйретуді жалғастыру. Қатармен жұптасып жүруді, қатарды бұзбауды үйрету. Таза ауада қандай ойындар ойнайтынын балалармен жоспарлау. <b>(сөйлеуді дамыту, өзіне-өзі қызмет ету дағдылары, ірі және</b></p>	<p>Киініп-шешіну Киіміндегі ұқыпсыздықты байқап, оны өз бетінше немесе ересектердің көмегімен жоюға, қол орамалды пайдалануға үйретуді жалғастыру. Қатармен жұптасып жүруді, қатарды бұзбауды үйрету. Таза ауада қандай ойындар ойнайтынын балалармен жоспарлау. <b>(сөйлеуді дамыту, өзіне-өзі қызмет ету дағдылары, ірі және ұсақ моториканы дамыту).</b></p>	<p>Киініп-шешіну кезінде киімдерін белгілі тәртіппен киюге және шешуге жаттықтыру. Қатармен жұптасып жүруді, қатарды бұзбауды үйрету. Таза ауада қандай ойындар ойнайтынын балалармен жоспарлау. <b>(сөйлеуді дамыту, өзіне-өзі қызмет ету дағдылары, ірі және ұсақ моториканы дамыту).</b></p>	<p>Киініп-шешіну кезінде киімдерін белгілі тәртіппен киюге және шешуге жаттықтыру. Қатармен жұптасып жүруді, қатарды бұзбауды үйрету. Таза ауада қандай ойындар ойнайтынын балалармен жоспарлау. <b>(сөйлеуді дамыту, өзіне-өзі қызмет ету дағдылары, ірі және ұсақ моториканы дамыту).</b></p>

		<b>ұсақ моториканы дамыту).</b>			
<b>Серуен</b>	<p><b>(көркем әдебиет, қоршаған ортамен танысу)</b>          Дидактикалық ойын «Бұл қай кезде болады?»          Жыл мезгілдерінің әр түрлі бейнесі бейнеленген суреттерді көрсетіп, қай кезде болатынын сұрау.</p> <p><b>Қимылды ойын «Хан талапай»</b></p>	<p>Балалар қалауымен түрлі ойындар ұйымдастыру.</p> <p>Балаларды педагогпен бірге жаттығуларды орындауға, қимылды ойындарға қатысуға тарту.</p>	<p>Қимылды ойын «Трамвай»          Қимылды ойындарда жетекші рөлді орындауға үйрету, ойын ережелерін саналы түрде сақтауға баулу.</p>	<p><b>(көркем әдебиет)</b>          Балалардың сұранысы бойынша ертегі оқып беру</p> <p>Еркін ойындар Доптармен, секіргіштермен, құрсаулармен ойындарда балалардың белсенділігін дамыту.</p>	<p>Қағаздан құрастыруға үйрету: қағаздың парағын ортасынан бүктеп, шиыршықтап, ілмекке айналдыра білуін дамыту.</p> <p><b>(құрастыру)</b>  <b>Қимылды ойын «Хан талапай»</b></p>
<b>Серуеннен оралу</b>	<p>Топқа оралу кезінде жылдам қатарға тұруды дағдыландыру.          Асықпай бір-бірін итермей жүруді үйрету.          Топта киетін аяқ киімдерін өз бетінше ауыстырып, киюін қалыптастыру.          Жұмбақтар шешу, өлеңдер, әндер жаңылтпаштар, санамақтар және т.б. жаттау <b>(көркем әрекет, дербес ойын әрекеті).</b></p>	<p>Топқа оралу кезінде жылдам қатарға тұруды дағдыландыру.          Асықпай бір-бірін итермей жүруді үйрету. Топта киетін аяқ киімдерін өз бетінше ауыстырып, киюін қалыптастыру.          Жұмбақтар шешу, өлеңдер, әндер жаңылтпаштар, санамақтар және т.б. жаттау <b>(көркем</b></p>	<p>Топқа оралу кезінде жылдам қатарға тұруды дағдыландыру.          Асықпай бір-бірін итермей жүруді үйрету.          Топта киетін аяқ киімдерін өз бетінше ауыстырып, киюін қалыптастыру.          Жұмбақтар шешу, өлеңдер, әндер жаңылтпаштар, санамақтар және т.б. жаттау <b>(көркем әрекет, дербес ойын әрекеті).</b></p>	<p>Топқа оралу кезінде жылдам қатарға тұруды дағдыландыру.          Асықпай бір-бірін итермей жүруді үйрету. Топта киетін аяқ киімдерін өз бетінше ауыстырып, киюін қалыптастыру.          Жұмбақтар шешу, өлеңдер, әндер жаңылтпаштар, санамақтар және т.б. жаттау <b>(көркем</b></p>	<p>Топқа оралу кезінде жылдам қатарға тұруды дағдыландыру.          Асықпай бір-бірін итермей жүруді үйрету.          Топта киетін аяқ киімдерін өз бетінше ауыстырып, киюін қалыптастыру.          Жұмбақтар шешу, өлеңдер, әндер жаңылтпаштар, санамақтар және т.б. жаттау <b>(көркем әрекет, дербес ойын әрекеті).</b></p>

		<p>әрекет, дербес ойын әрекеті).</p>		<p>әрекет, дербес ойын әрекеті).</p>	
<p>Балалардың дербес іс-әрекеті (қимылдық, ұлттық, сюжетті-рөлдік, үстел үсті-баспа және басқа ойындар), бейнелеу іс-әрекеті, кітап қарау және басқалары)</p>	<p>Сулы жерді мекендеп, Құрлықта да секеңдеп, Шыбын-шіркей аңдиды, Жемге қашан жетем деп. <b>(Бақа )</b> <b>Суретпен жұмыс.</b> Бақа туралы түсінік беру. <b>2 топқа бөлу.</b> 1-топ. Үшбұрыш пішіндерден бақаны құрастырады.  Лягу 2-топ. Дөңгелек пішінен бақаны құрастырады.  Балалардың жұмыстарын бақылау. Жеке көмек көрсету. <b>Бақа туралы өлеңді жаттау</b></p>	<p>Өзі қу, Жүрген жері айқай-шу. (Түлкі) Тосын сәт. Түлкі келеді. Балалармен амандасады. Көңілсіз. Орманда жалғыз қалған. Көп дос керек екенін айтады. Балалар түлкіге көмектесеміз бе? <b>Топқа бөлу.</b> <b>1-топ</b> түлкіні конус жасау арқылы жапсырады.  <b>2-топ</b> түлкіні геометриялық пішіндерден қиып жапсырады. </p>	<p><b>Қызығушылықты ояту.</b> <b>есік қағылады.</b> -Балалар қараңдар бізге біреу қорапша тастап кетіпті. <b>Ой қозғау.</b> Ішінде не бар екен?  Қорап суретші атайдан келген. Алмаларды әр түрлі тәсілдермен жасап беруді сұрапты. <b>Алманы мнемотехника тәсілімен түсіндіру.</b>  <b>Топқа бөлу.</b> 1-Топ қызыл алманы ермексаздан мүсіндейді</p>	<p><b>Шығармашылық жұмыс.</b> <b>Аралар әлемі</b> <b>Қызығушылықты ояту.</b> Гүлдерге қонады Шырынын сорады Түр – түсі сары – ала Бұл не? Балалардың жауаптары. <b>Тосын сәт.</b> Ара ұшып келеді. Балалардан көмек сұрайды. Достарым жоқ, маған достар керек дейді. балалар көмектесеміз ба? <b>2-топқа бөлу.</b> 1-топ дайын үлгідегі араны қиып жапсырады. </p>	<p><b>«Жиһаздар мен ыдыстар»</b>  Қане Аюларға ыдыстар мен жиһаздарды жинауға көмектесейік. Үлкен аю қандай ыдыстан тамақ ішті? </p>

			<p>2-топ сары алманы қағазды умаждап жапсырады. 3- топ жасыл алманы бояумен бояйды.</p>	<p>2-топ.дөңгелек картоннан ара жапсырады.</p> 	
<p><b>Балалардың үйге қайтуы</b></p>	<p><b>Ата-аналарға кеңес:</b> Күн тәртібін сақтау</p>	<p><b>Ата-аналарға кеңес:</b> "тұмау жұқпасының" адын алу шаралары</p>	<p><b>Кеңес:</b> Жаңылтпаштар жаттату</p>	<p>Кеңес: Бала өміріндегі ертегінің маңызы.</p>	<p>Ата –аналарға: Балалардың тазалығы жөнінде кеңес беру</p>