



«Бекітемін»
Ақсу негізгі орта мектебінің директоры М.А
Ибусинова А.Б.

Бағалардың оқу қызметімен тәрбиесін ұйымдастыруды жоспарлау циклограммасы
(Кіші топ)





2024-2025 оқу жылы

Тәрбиелеу-білім беру процесінің циклограммасы
Желтоқсан бірінші апта

Мектепке дейінгі ұйымы: Ақсу негізгі орта мектебі жанындағы Шағын орталық

Топ: Балдырған тобы

Балалардың жасы: 3 жас




Күн тәртібі	Дүйсенбі 02.12.2024ж	Сейсенбі 03.12.2024ж	Сәрсенбі 04.12.2024ж	Бейсенбі 05.12.2024ж	Жұма 06.12.2024ж
Балаларды қабылдау	Балаларды әсем әуенмен, көтеріңкі көңіл күймен қарсы алу Күй қосу, күй күмбірі	Қызыл жүрекшемен көңілді тілек айтып қарсы алу Күй қосу, күй күмбірі	Үш түрлі смайликпен қарсы алу Күй қосу, күй күмбірі	Қонаққа келген қоянның ойыншығымен қарсы алу Күй қосу, күй күмбірі	Достар әнімен қарсы алу Күй қосу, күй күмбірі
Ата-аналармен немесе баланың басқа заңды өкілдерімен әңгімелесу, кеңес беру	Балалардың көңіл-күйі, денсаулығы жайлы әңгімелесу.	Үйдегі өзіне-өзі қызмет ету дағдыларының қалай қалыптасып жатқанын сұрау	Баланың үйдегі ойыншықтарға деген қызығушылығы жайлы сұрау	Балабақшадан кейінгі баланың өзін-өзі қалай ұстайтыны жайлы әңгімелесу	Демалыс күндердегі баланың күн тәртібі жайлы әңгімелесу
Балалардың іс-әрекеті (ойын, танымдық, коммуникативтік, шығармашылық, эксперименталдық, еңбек, қимыл, бейнелеу, дербес және басқалары)	 Табиғат бұрышындағы гүлдерге су құюға көмектесіп бақылау. Әлеуметтік-эмоционалды дағдылар, экологиялық тәрбие	 Оюларды сәйкестендір Балалардың есте сақтау қабілетін дамыту, ұлттық құндылықты насихаттау. Бір тұтас тәрбие	 «Түстер ді ата». Шарты: балалар кубиктерді алып орналастырады, олардың түстері қандай екенін атайды. Танымдық дағдылар, математика негіздері	 «Анасын табуға көмектес». Шарты: малдың төлдерін анасының жанына орналастырады. Әлеуметтік-эмоционалды	Музыка тыңдау шаттану. Табиғат бұрышындағы гүлдерге су құюға көмектесу. Шығармашылық, әлеуметтік дағдылар

				дағдылар.қоршаған ортамен танысу	
Ертеңгілік жаттығу	Желтоқсан айына арналған таңертеңгі жаттығулар кешені (Жалпы дамытушы жаттығулар, қимыл белсенділігі, ойын әрекеті).Әнұран орындау	Желтоқсан айына арналған таңертеңгі жаттығулар кешені (Жалпы дамытушы жаттығулар, қимыл белсенділігі, ойын әрекеті).Әнұран орындау	Желтоқсан айына арналған таңертеңгі жаттығулар кешені (Жалпы дамытушы жаттығулар, қимыл белсенділігі, ойын әрекеті).Әнұран орындау	Желтоқсан айына арналған таңертеңгі жаттығулар кешені (Жалпы дамытушы жаттығулар, қимыл белсенділігі, ойын әрекеті).Әнұран орындау	Желтоқсан айына арналған таңертеңгі жаттығулар кешені (Жалпы дамытушы жаттығулар, қимыл белсенділігі, ойын әрекеті).Әнұран орындау
Ұйымдастырылған іс-әрекетті өткізуге дайындық (бұдан әрі – ҮІӘ)	дыбыстарды анық айту, дыбыстардың артикуляциясын нақтылау және бекіту, артикуляциялық аппаратты дамыту, сөйлеу қарқынын өзгерту қабілетін дамыту Сөйлеуді дамыту	заттарды жалпы (ойыншықтар, киім, аяқ киім, ыдыс, жиһаз) және ерекше белгілері бойынша жалпылаушы сөздермен байыту, қарама-қарсы мағынадағы сөздерді - антонимдерді енгізу Сөйлеуді дамыту	мультфильмдер, ертегілер көргеннен кейін балаларды алған әсерлерімен бөлісуге үйрету Сөйлеуді дамыту	Өлеңдерді тыңдай білуге тәрбиелеу. Балаларды тақпақтармен шағын өлеңдерді жатқа айтуға үйрету. Көркем әдебиет	Балалардың ересектермен және құрдастарымен қарым-қатынас жасауына жағдай жасауды: сұрақтарға жауап беруге, өз бетінше кітаптарды қарауға баулу Қазақ тілі
Кестеге сәйкес ҮІӘ	Дене тәрбиесі Жалпы дамытушы жаттығулар. Негізгі қимылдар: шашырап, тапсырмаларды орындай отырып жүру; қырлы тақтайдың бойымен тепе теңдік сақтап жүру;	Музыка Музыка тыңдау: Музыкалық ойыншықтар мен балалар музыка аспаптарының (музыкалық балға, сылдырмақ, барабан, металлофон, маракас, асатаяқ, тұяқ,	Дене тәрбиесі Жалпы дамытушы жаттығулар. Негізгі қимылдар: әртүрлі бағытта:«жыланша» жүру; бір-бірінен 10 сантиметр қашықтықта	Қазақ тілі Жуан және жіңішке түбір сөздерді ажырату, оларды көпше түрде қолдануға үйрету. Бұйрық райлы етістіктерді жекелей қолдануға баулу (бар, кел, айт).	Дене тәрбиесі Жалпы дамытушы жаттығулар. Негізгі қимылдар: әртүрлі бағытта:«жыланша» жүру; тұрған орнынан ұзындыққа 40

	допты оң және сол қолмен тік нысанаға (нысана биіктігі-1,2 метр) лақтыру сызықтан секіру Қимылды ойын: Тырналар - тырналар Спорттық жаттығулар: Шанамен сырғанау. Шанамен бір-бірін сырғанату	сырнай) дыбысталуын ажырата білуге үйренеді, атайды	орналасқан тақтайшалардың бойымен тепе теңдік сақтап жүру; допты кеуде тұсынан лақтыру; тұрған орнынан ұзындыққа 40 сантиметр қашықтыққа секіру. Қимылды ойын: Қоян мен қасқыр		сантиметр қашықтыққа секіру; допты оң және сол қолмен тік нысанаға (нысана биіктігі-1,2 метр) лақтыру Қимылды ойын: Тышқандар мен мысық.
Серуенге дайындық	Көрсету бойынша киімдерін киюді, қимыл белсенділігіне жағымды эмоциялық қарым-қатынас білдіруді, бұрын игерген қимылдарды өздігінен орындауды жетілдіру. Киім шкафтарын тануды қалыптастыру (өзіне-өзі қызмет ету дағдылары, ұсақ моториканы дамыту	Көрсету бойынша киімдерін киюді, қимыл белсенділігіне жағымды эмоциялық қарым-қатынас білдіруді, бұрын игерген қимылдарды өздігінен орындауды жетілдіру. Киім шкафтарын тануды қалыптастыру (өзіне-өзі қызмет ету дағдылары, ұсақ моториканы дамыту	Көрсету бойынша киімдерін киюді, қимыл белсенділігіне жағымды эмоциялық қарым-қатынас білдіруді, бұрын игерген қимылдарды өздігінен орындауды жетілдіру. Киім шкафтарын тануды қалыптастыру (өзіне-өзі қызмет ету дағдылары, ұсақ моториканы дамыту	Көрсету бойынша киімдерін киюді, қимыл белсенділігіне жағымды эмоциялық қарым-қатынас білдіруді, бұрын игерген қимылдарды өздігінен орындауды жетілдіру. Киім шкафтарын тануды қалыптастыру (өзіне-өзі қызмет ету дағдылары, ұсақ моториканы дамыту	Көрсету бойынша киімдерін киюді, қимыл белсенділігіне жағымды эмоциялық қарым-қатынас білдіруді, бұрын игерген қимылдарды өздігінен орындауды жетілдіру. Киім шкафтарын тануды қалыптастыру (өзіне-өзі қызмет ету дағдылары, ұсақ моториканы дамыту
Серуен	Қыс басындағы табиғаттағы өзгерістер туралы түсініктерін қалыптастыру (күн	қыс мезгіліндегі бақшада болатын өзгерістермен таныстыру;	Қыстап қалатын құстар жайлы білімдерін толықтыру; Қыс мезгіліндегі	- Қардың қасиеттері туралы түсініктерін қалыптастыру; Қардың түсуі	ағаштар туралы білімдерін молайту; ағаштардың қысқы бейнесін


	<p>қысқарады, түн ұзарады); Қыс мезгілінің басындағы қысқа тән белгілерді көре білу және өлең жолдарынан таба білу.</p> <p>Бақылау барысы: Көркем сөз Желтоқсан - қыстың алғашқы айы. Қоңыр бұлт астынан күн әлсіз сығалайды. Сондықтан да қысты «түнжыр қыс деп атайды». Күн қысқа, түн ұзақ, бұл айда күн көзі сирек көрінеді. Желтоқсанда түнде қатты аяз болады, өзендер мен көлдерде қалың мұз қатады.</p> <p>Балаларға сұрақтар: <i>желтоқсан айы қай айдан соң келеді? қараша айына қарағанда балабақша ауласында қандай өзгерістер болды?</i></p> <p>Күз мезгілімен салыстырғанда адамдар киімінде қандай өзгерістер пайда болды? Біздің ауладан қыс</p>	<p>зерттеу қызметіне деген қызығушылықта-рын арттыру.</p> <p>Бақылау барысы Көркем сөз .</p> <p>Далада қар болрайды, Ақ мамыққа орайды. Мұз болады қатады, Жып-жылтыр болып жатады.</p> <p>Аралайды бақшаны, Үзілмейді жақсы әні. Гүлденеді бақшалар, Жауса-жаусын ақша қар.</p> <p>Қыстың келуімен бақшалықта қандай өзгерістер пайда болды? ? <i>(барлық жерді қар басты.)</i></p> <p>өсімдіктер үшін қардың қандай пайдасы бар? <i>(аяз бен желден сақтайтын «көрпе»)</i></p> <p>бақшалықта қар көп болса, ол-жақсыма, жаман ба? <i>(жақсы, себебі жерде ылғал мол болады)</i></p> <p>Қар бақшалықтың</p>	<p>құстардың мінез-құлықтарындағы өзгешеліктер туралы түсініктерін қалыптастыру; құстарға қамқор болуға тәрбиелеу.</p> <p>Бақылау барысы Көркем сөз Торғайларды қорға. Ө. Ақыпбекұлы Шыр-шыр еткен торғайды Қорғамасаң болмайды. Кіп-кішкене торғайлар Ағаштарды қорғайды. Таспен атып торғайды, Ұя бұзған оңбайды. Құс өкпелеп кетеді, Бақшамызға қонбайды. Тәрбиеші балармен әңгімелесу өткізеді. Біздерде жылы жаққа ұшпай қалған құстарды қалай атаймыз?(қыстап қалатын құстар) Қыстап қалатын құстар мен ұшып кететін құстардың қандай айырмашылығы бар? <i>(қыстап қалатын құстардың мамықтары қалың және</i></p>	<p><i>туралы білімдерін молайту; әдемілікке деген сезімдерін тәрбиелеу.</i></p> <p>Бақылау барысы Көркем сөз «Қыс» Т. Молдағалиев</p> <p>Жауа-жауа, қар жауып көп, Шұқырларға толады. Иығыңа қонады кеп, Мойныңа да қонады. Жауып бітер қарды тосып, Үйіңе де сыймайсың, Табиғаттың ақ көрпесін Басуға да қимайсың</p> <p>Тәрбиеші балаларға сұрақ қояды.</p> <p>◆ Ауа-райы қандай болғанда қар жабысқақ болады?</p> <p>◆ Аяқ астында қар неге сықырлайды?</p> <p>◆ Қар неге ұлпа болады?</p> <p>◆ Айналаға қараңдаршы, қандай әсем көрністерді көріп тұрсыңдар? (айнала аппақ, қар</p>	<p>бақылауды жалғастыру</p> <p>Бақылау барысы Көркем сөз «Қыс» Р.Сәбитұлы</p> <p>Қар жамылды бақтарым Қыратым да, сайым да. Тағыпты қыс ақ қарын, Үкі етіп қайыңға. Бүркеніп ақ желекті, Жарқырайды маңайым. Ойға шомып теректің, Ақ шалыпты самайын.</p> <p>Тәрбиеші балаларға сұрақтар қояды:.</p> <p>◆ Ағаштардың жазғы бейнесі қандай еді??</p> <p>◆ Күзде қандай болды?</p> <p>◆ Қазіргі бейнесі қандай?</p> <p>◆ Кімнің есінде, ағаштар жапырағын неге түсіреді?</p> <p>Зерттеу жұмысы</p> <p>Алма ағашы мен қайың ағашының қысқы тұрқын салыстыру</p> <p>Еңбек</p> <p>Жолды қардан тазалау.</p> <p><i>Мақсаты:</i> аула қараушыға көмектесу.</p>
--	--	---	---	---	--

	<p>белгілерін іздеп табындар? Еңбек Ағаштар түбін қармен көму.. <i>Мақсаты: тірі табиғатқа деген көмек көрсету ықыласын арттыруға тәрбиелеу.</i> Қимылды ойындар: Қар лақтырып ойнау <i>Мақсаты:</i> затты лақтыру дағдыларын бекіту. Бір аяқпен секіру. <i>Мақсаты: тепе-теңдікті сақтауға баулу.</i> Жаттығу ойындары: Қозғалыстарын дамыту. <i>Мақсаты: тепе-теңдікті сақтап қозғалыс жасағанда өз-өзін сақтандыруға үйрету.</i></p>	<p>барлық бөлігінде тегіс жата ма? <i>(жоқ, тегіс жерлерде бірыңғай болады, ал биік жерлер мен ылди жерлерде әртүрлі жиналады)</i> Қар ғимарат жанында көп жинала ма, әлде орталықта ма? <i>(ғимарат жанында) неліктен? (соққан жел орталықтағы қарды ғимарат жанына ысырады.)</i> Зерттеу жұмысы Бакшаның әртүрлі бөлігіндегі қар қалыңдығын қар өлшеуіш құралмен өлшеу.. Еңбек: қардан құрлыс тұрғызу <i>Мақсаты: қардан әртүрлі денелер жасауға үйрету;</i> — Достық қарым-қатынасқа тәрбиелеу. Қимылды ойындар: «Қу түлкі». <i>Мақсаты: балаларды</i></p>	<p><i>тұмсықтары мықты борлады.)</i> Қыстап қалатын қандай құстарды білесіңдер? <i>(торғай, қарға, тоқылдақ, сауысқан, кептер)</i> Торғайлар қыста немен қоректенеді? <i>(дәндермен, қалдықтармен.)</i> Қыстап қалған құстарды неге тамақтандыру керек? <i>(қыста құстарға азық жетіспейді, ал, егер олар тоқ болса аязға тоңбайды.)</i> Құстарды бақылаған кезде олардың мінез-құлықтарынан нені байқадыңдар?. <i>(өздерінің азықтарын нан ұсақтары мен қалдықтарды, дәндерді тез табады. Тұмсықтарын қанаттарының астына тығып суықтан қорғанады)</i> ♦ Торғайлар неге адамдарға жақын маңға қоныстанады? <i>(себебі</i></p>	<p>беті тап-таза т.б.) Зерттеу жұмысы Ұшып келе жатқан қарды парақ бетіне қондыру, қардың қасиеттерін анықтау (ұлпа, мамық). Еңбек: өз алаңындағы ағаш түптерін қармен көму. <i>Мақсаты: бір мақсатта, бірлесе жұмыс істеу дағдыларын дамыту</i> Қимылды ойын «Ыстық-суық». <i>Мақсаты:</i> тәрбиешінің белгісі бойынша әрекет етуге үйрету</p>	<p>Қимылды ойын: «Кім аққалаға бұрын жетеді?» <i>Мақсаты: доға астынан еңбектеп өту дағдыларын жетілдіру.</i></p>
--	---	--	--	--	--

		байқампаздыққа, алғырлыққа баулу, тапсырманы дұрыс орындауларын бақылау.	адамдар жанында азық көп болады) Торғай, торғай, торғайсың, Жақын келіп қонғайсың. Жем шашайын тере ғойғ Сонда суыққа тоңбайсың. Еңбек қызметі Құстар қонақтайтын, жем шашатын жерді қардан тазалау. Мақсаты: еңбекке деген ықыластарын арттыру. Қимылды ойын «Нысанаға тигіз». Мақсаты: қшып бара жатқан заттың бағытын бақылау, қозғалыстың дұрыс орындалуын есептей білу.		
Балалардың дербес іс- әрекеті (қимылдық, ұлттық, сюжетті-рөлдік, үстел үсті-баспа және басқа ойындар), бейнелеу іс-әрекеті,	 Таныс кітаптардағы қыс мезгілінің суреттерін балалармен бірге қарау,	 Кітаптан «Қар ханшайымы» ертегісін оқып беру.	 Топтың ішінен бір немесе бірнешебірдей затты табу, «қанша? неше?»	Ғажайып қоржын. ішінен әр түрлі заттарды аладырту. Оларды арнайы қораптарға саладырту негізінде. заттарды жалпы	«Қар ханшайымы» ертегісі туралы не білетіндерін естеріне түсіру, мультфильмін көрсету. Кейіпкерлердің іс әрекетін сипаттауды үйрету.

<p>кітап қарау және басқалары)</p>	<p>оларға суреттердің мазмұны туралы эмоционалды түрде айту, бір бірінің пікірлерін тыңдауды жетілдіру. (Сөйлеуді дамыту және көркем әдебиет)</p> <p>Домалақ қар түйіршіктерін салуды жетілдіру (Сурет салу)</p>	<p>(жартысын түстен кейін оқу) Суреттерін көрсету. Қарама-қарсы мағынадағы сөздерді - антонимдерді енгізу. Суық жылы, қыс жаз. (Сөйлеуді дамыту)</p> <p>Ермек саз кесектерін алақандарының арасында домалату, есу, жаю тәсілдері арқылы қар ханшаймының таяғын мүсіндету (Мүсіндеу)</p> <p>Ханшайымды ертегі желісі бейнеленген суретке орнын тауып жапсырту. (Жапсыру)</p>	<p>сұрағына жауап беруін қалыптастыру (Математика негіздері) Әр түрлі ойын құралдарынан қамал құрастыру. Ойнап болғаннан кейін бөлшектерді жинауға, қауіпсіздік техникасы ережелерін сақтауға, ұқыптылыққа баулу. (Құрастыру)</p>	<p>(ойыншықтар, киім, аяқ киім, ыдыс, жиһаз) және ерекше белгілері бойынша жалпылаушы сөздермен атауды жетілдіру. (Сөйлеуді дамыту және көркем әдебиет) Құрастыру дағдыларын дамыту, негізгі құрылыс бөлшектерін: цилиндрлер, үшбұрыштар, призмаларды ажырата білуге, атауға және қолдануға үйрету. (Құрастыру)</p>	<p>(Сөйлеуді дамыту, көркем әдебиет) Балалардың қалауы бойынша аққала немес қар түйіршіктерін ермексаздан жасату. Мүсіндеу барысында қауіпсіздікті сақтауға, ұқыпты болуға баулу. (Мүсіндеу)</p>
<p>Балалармен жұмыс</p>	<p>..... тең және тең емес заттар тобын салыстырып ажыратуды машықтандыру.</p>	<p>..... бір-бірімен, ересектермен сөйлесуді үйрету.</p>	<p>..... өсімдіктерді және жануарларды мүсіндеуді машықтандыру.</p>	<p>..... тұратын қаласы мен ауылы туралы айтуды үйрету.</p>	<p>..... тірі және өлі табиғат заттары мен құбылыстарына қызығушылығын үйрету.</p>
<p>Серуенге дайындық</p>	<p>Киініп-шешіну кезінде киімдерін белгілі тәртіппен киюге және шешуге жаттықтыру.</p>	<p>Киініп-шешіну кезінде киімдерін белгілі тәртіппен киюге және шешуге</p>	<p>Киініп-шешіну кезінде киімдерін белгілі тәртіппен киюге және шешуге жаттықтыру.</p>	<p>Киініп-шешіну кезінде киімдерін белгілі тәртіппен киюге және шешуге</p>	<p>Киініп-шешіну кезінде киімдерін белгілі тәртіппен киюге және шешуге жаттықтыру.</p>

	<p>Киіміндегі ұқыпсыздықты байқап, оны өз бетінше немесе ересектердің көмегімен жоюға, қол орамалды пайдалануға үйретуді жалғастыру.</p> <p>Қатармен жұптасып жүруді, қатарды бұзбауды үйрету. Таза ауада қандай ойындар ойнайтынын балалармен жоспарлау. (сөйлеуді дамыту, өзіне-өзі қызмет ету дағдылары, ірі және ұсақ моториканы дамыту).</p>	<p>жаттықтыру. Киіміндегі ұқыпсыздықты байқап, оны өз бетінше немесе ересектердің көмегімен жоюға, қол орамалды пайдалануға үйретуді жалғастыру.</p> <p>Қатармен жұптасып жүруді, қатарды бұзбауды үйрету. Таза ауада қандай ойындар ойнайтынын балалармен жоспарлау. (сөйлеуді дамыту, өзіне-өзі қызмет ету дағдылары, ірі және ұсақ моториканы дамыту).</p>	<p>Киіміндегі ұқыпсыздықты байқап, оны өз бетінше немесе ересектердің көмегімен жоюға, қол орамалды пайдалануға үйретуді жалғастыру.</p> <p>Қатармен жұптасып жүруді, қатарды бұзбауды үйрету. Таза ауада қандай ойындар ойнайтынын балалармен жоспарлау. (сөйлеуді дамыту, өзіне-өзі қызмет ету дағдылары, ірі және ұсақ моториканы дамыту).</p>	<p>жаттықтыру. Киіміндегі ұқыпсыздықты байқап, оны өз бетінше немесе ересектердің көмегімен жоюға, қол орамалды пайдалануға үйретуді жалғастыру.</p> <p>Қатармен жұптасып жүруді, қатарды бұзбауды үйрету. Таза ауада қандай ойындар ойнайтынын балалармен жоспарлау. (сөйлеуді дамыту, өзіне-өзі қызмет ету дағдылары, ірі және ұсақ моториканы дамыту).</p>	<p>Киіміндегі ұқыпсыздықты байқап, оны өз бетінше немесе ересектердің көмегімен жоюға, қол орамалды пайдалануға үйретуді жалғастыру.</p> <p>Қатармен жұптасып жүруді, қатарды бұзбауды үйрету. Таза ауада қандай ойындар ойнайтынын балалармен жоспарлау. (сөйлеуді дамыту, өзіне-өзі қызмет ету дағдылары, ірі және ұсақ моториканы дамыту).</p>
<p>Серуен</p>	<p>Қармен әр түрлі құрылымдар құрастырту. (Құрастыру)</p> <p>Қ/о «Кім жылдам?»</p>	<p>Ауа райын бақылау, күннің кешке қарай суытатынын түсіндіру. (Қоршаған ортамен таныстыру)</p> <p>Қ/о «Тырнарлар»</p>	<p>Қ/о «Поезд» Далада қардың асытына, ағаштың түбіне әр түрлі заттар жасыру. «Жасырылған затты тап сипатта» тапсырмаларын орындату.</p>	<p>Қ/о «Кім жылдам?» Көңілді музыкаға, еркін би кимылдарын жасату арқылы көңіл күйлерін көтеру (музыка)</p>	<p>Далаға шығып сәлден соң қараңғы болатынын айту. Қарама-қарсы тәулік бөліктерін бағдарлауды дамыту: күндіз-түнде, таңертең-кешке. (Математика негіздері)</p>

					К/о «Тырналар»
Серуеннен оралу	<p>Топқа оралу кезінде жылдам қатарға тұруды дағдыландыру. Асықпай бір-бірін итермей жүруді үйрету. Топта киетін аяқ киімдерін өз бетінше ауыстырып, киюін қалыптастыру. Жұмбақтар шешу, өлеңдер, әндер жаңылтпаштар, санамақтар және т.б. жаттау (көркем әрекет, дербес ойын әрекеті).</p>	<p>Топқа оралу кезінде жылдам қатарға тұруды дағдыландыру. Асықпай бір-бірін итермей жүруді үйрету. Топта киетін аяқ киімдерін өз бетінше ауыстырып, киюін қалыптастыру. Жұмбақтар шешу, өлеңдер, әндер жаңылтпаштар, санамақтар және т.б. жаттау (көркем әрекет, дербес ойын әрекеті).</p>	<p>Топқа оралу кезінде жылдам қатарға тұруды дағдыландыру. Асықпай бір-бірін итермей жүруді үйрету. Топта киетін аяқ киімдерін өз бетінше ауыстырып, киюін қалыптастыру. Жұмбақтар шешу, өлеңдер, әндер жаңылтпаштар, санамақтар және т.б. жаттау (көркем әрекет, дербес ойын әрекеті).</p>	<p>Топқа оралу кезінде жылдам қатарға тұруды дағдыландыру. Асықпай бір-бірін итермей жүруді үйрету. Топта киетін аяқ киімдерін өз бетінше ауыстырып, киюін қалыптастыру. Жұмбақтар шешу, өлеңдер, әндер жаңылтпаштар, санамақтар және т.б. жаттау (көркем әрекет, дербес ойын әрекеті).</p>	<p>Топқа оралу кезінде жылдам қатарға тұруды дағдыландыру. Асықпай бір-бірін итермей жүруді үйрету. Топта киетін аяқ киімдерін өз бетінше ауыстырып, киюін қалыптастыру. Жұмбақтар шешу, өлеңдер, әндер жаңылтпаштар, санамақтар және т.б. жаттау (көркем әрекет, дербес ойын әрекеті).</p>
<p>Балалардың дербес іс-әрекеті (қимылдық, ұлттық, сюжетті-рөлдік, үстел үсті-баспа және басқа ойындар), бейнелеу іс-әрекеті, кітап қарау және басқалары)</p>	<p> Өзіне қатысты кеңістік бағыттарын анықтауды қолдарын үстелдің үстіне және астына жасыру бойынша ойнату немесе сурет арқылы (Математика негіздері) Балаларды орталықтарға бөліп,</p>	<p>«Қар ханшайымы» ертегісінің жалғасын оқып беру, балалардың кітаптағы суреттерге қарап қайталап айтуын үйрету. (Көркем әдебиет) Дөңгелек пішінді қарды бейнелеу. Қылқаламмен бояуда оны бояуға ақырын</p>	<p>«Қаладағы қыс» Қыстың аппақ қаламы Ағартыпты қаланы. Аялап жүр аяз кеп, Ауладағы баланы. Соғып үлкен ақ қала, Соған маз боп, шаттана, Асыр сап жүр алаңда Қар атысып топ бала Өлеңді тыңдай білуге тәрбиелеу. Не туралы айтылғанын сұрау. Терезеден аққаланы</p>	<p>Ұжымдық жұмыс. Қыс мезгілі. Ақ қағазға бірнеше баладан бөлініп, дайын пішіндерді жапсырып, қардың суретін салу. (сурет салу, жапсыру) Топтан әр түрлі заттарды тауып заттарды жұбымен өлшемі бойынша</p>	<p>Қар ханшайымы ертегісіндегі Кай мен Герданы фланелеграфқа орындарын тауып жапсыру. (Жапсыру) Кай мен Гердаға әдемі үй құрастыру. (Құрастыру)</p>

	шығармашылық жұмыстарын жасату. Қар түіршігінің мүсінін ермексаздан жасату (Мүсіндеу) Фланелеграфқа қыс мезгілінің көрінісін бейнелейтін белгілерін жапсырту. (Жапсыру)	батыруды, алынған артық бояуды құтының шетіне қылқаламды ақырын басынан басып, ағызып жіберіп бояуды үйрету. (Сурет салу)	көрсету. Аққала туралы не білетінін айтқызу. (Сөйлеуді дамыту, көркем әдебиет) Бірінші топ балаларына аққаланың мүсінін ермексаздан жасату екінші топтың балалары дайын пішіндерді үйлестіріп аққала жапсырады (мүсіндеу, жапсыру)	(ұзын-қысқа, биік-аласа, артық-кем) салыстыруды үйрету (Математика негіздері)	
Балалардың қайтуы	Ата-аналарға кеңес үйде ойын бұрышын ұйымдастыру.	Психолог кеңесі. (Жеке балаларға)	Балалар отбасында өздері не істей алатындары туралы әңгімелесу.	Кеңес: Бала өміріндегі ойыншықтың маңызы.	Қықсы тұмау туралы кеңес

Тәрбиелеу-білім беру процесінің циклограммасы
Желтоқсан айы 2024 жыл 2 апта

Мектепке дейінгі ұйымы: Ақсу негізгі орта мектебі жанындағы Шағын орталық

Топ: Балдырған тобы

Балалардың жасы:3 жас

Күн тәртібі	Дүйсенбі 09.12.2024ж	Сейсенбі 10.12.2024ж	Сәрсенбі 11.12.2024ж	Бейсенбі 12.12.2024ж	Жұма 13.12.2024ж
Балаларды қабылдау	Балаларды көтеріңкі көңіл күймен қарсы алу	Достарым әнімен қарсы алу	Қызыл жүрекшемен көңілді тілек айтып қарсы алу	Үш түрлі смайликпен қарсы алу	Қонжықтың таңғы тілегімен қарсы алу
Ата-аналармен әңгімелесу, кеңес беру	Балалардың көңіл-күйі, денсаулығы жайлы әңгімелесу. Күй қосу, күй күмбірі	Үйдегі өзіне-өзі қызмет ету дағдыларының қалай қалыптасып жатқанын сұрау Күй қосу, күй күмбірі	Баланың үйдегі ойыншықтарға деген қызығушылығы жайлы сұрау Күй қосу, күй күмбірі	Балабақшадан кейінгі баланың өзін-өзі қалай ұстайтыны жайлы әңгімелесу Күй қосу, күй күмбірі	Демалыс күндердегі баланың күн тәртібі жайлы әңгімелесу Күй қосу, күй күмбірі
Балалардың іс-әрекеті (ойын, танымдық, коммуникативтік, шығармашылық, эксперименталдық, еңбек, қимыл, бейнелеу, дербес және басқалары)	Шаш өру" ойыны Балалардың қол моторикасын және зейінін дамыту, ұлттық дәстүрлерді үйрену. Бір тұтас тәрбие	Біз суретшіміз» Кітап боямақтарын бояу, мозаикалармен және т.б. ойындар. Балалардың тату ойнауларын дамыту. Шығармашылық дағдылар	Қимылды ойын «Жасырынбақ» Балаларды шапшаң болуға үйретеді. Дене шынықтыру	Балаларға пластикалық ыдыстан ұя жасауды үйрету«Құстарға қамқорлық» Экологиялық тәрбие	Қ /о «Мекен мен балапандар» Ит мысық туралы не білетіндерін сұрап, пысықтау. Дене шынықтыру
Ертеңгілік жаттығу	Желтоқсан айына арналған таңертеңгі	Желтоқсан айына арналған таңертеңгі	Желтоқсан айына арналған таңертеңгі	Желтоқсан айына арналған таңертеңгі	Желтоқсан айына арналған таңертеңгі

	жаттығулар кешені (Жалпы дамытушы жаттығулар, қимыл белсенділігі, ойын әрекеті).Әнұран орындау	жаттығулар кешені (Жалпы дамытушы жаттығулар, қимыл белсенділігі, ойын әрекеті).Әнұран орындау	жаттығулар кешені (Жалпы дамытушы жаттығулар, қимыл белсенділігі, ойын әрекеті).Әнұран орындау	жаттығулар кешені (Жалпы дамытушы жаттығулар, қимыл белсенділігі, ойын әрекеті).Әнұран орындау	жаттығулар кешені (Жалпы дамытушы жаттығулар, қимыл белсенділігі, ойын әрекеті).Әнұран орындау
Ұйымдастырылған іс-әрекетті өткізуге дайындық (бұдан әрі – ҮІӘ)	Сан. қоршаған ортадан бір немесе бірнешебірдей затты табу, «қанша? неше?» сұрағына жауап беруін қалыптастыру	Өзінің дене мүшелерін бағдарлау және осыған байланысты өзіне қатыстыкеңістік бағыттарын анықтауды: үстінде-астында меңгерту Кеңістікті бағдарлау	Геометриялық пішіндер Балаларды геометриялық фигура үшбұрышпен таныстыру, ұстау және көру тәсілдері арқылы аталған фигураны зерттеуге мүмкіндік беру.	Шама. Өлшемдері қарама-қарсы және бірдей заттарды салыстыру, заттарды салыстыруда шаманың берілген белгісі бойынша (ұзындығы, ені, биіктігі, жалпы шамасы бойынша) бір затты екінші затпен беттестіру және жанына қою тәсілдері арқылы салыстыруды үйрету	Уақытты бағдарлау. Қарама-қарсы тәулік бөліктерін бағдарлау: күндіз-түнде, таңертең-кешке.
Кестеге сәйкес ҮІӘ	Дене тәрбиесі Жалпы дамытушы жаттығулар. Негізгі қимылдар: арқаннан ұстап жүру; қарқынды өзгертіп, жылдам (10-20 метрге дейін), тоқтамай баяу	Дене тәрбиесі Жалпы дамытушы жаттығулар. Негізгі қимылдар: қол ұстасып жүру; бір-бірінен 10 сантиметр	Музыка Музыка тыңдау: Музыкалық ойыншықтар мен балалар музыка аспаптарының (музыкалық балға, сылдырмақ, барабан,	Қазақ тілі Қоршаған ортадағы күнделікті жиі қолданылатын туыстық қатынасқа байланысты сөздерді («бөпе», «аға», «апа», «іні», «қарындас»)	Дене тәрбиесі Жалпы дамытушы жаттығулар. Негізгі қимылдар: арқаннан ұстап жүру; қарқынды өзгертіп, жылдам (10-20 метрге дейін), тоқтамай баяу

	<p>қарқынмен (50-60 секунд ішінде) жүгіру; допты кеуде тұсынан лақтыру заттарды айналыпжәне заттардың арасымен еңбектеу</p> <p>Қимылды ойын: Өз түсіңді тап.</p> <p>Спорттық жаттығулар: Шанамен сырғанау. Шанамен бір-бірін сырғанату</p>	<p>қашықтықта орналасқан тақтайшалардың бойымен тепе теңдік сақтап жүру; тоқтамай баяу қарқынмен (50-60 секунд ішінде) жүгіру; сызықтан секіру, тұрған орнынан ұзындыққа 40 сантиметр қашықтыққа секіру.</p> <p>Қимылды ойын: Шыбыққа қалпақ кигізу</p>	<p>металлофон, маракас, асатаяқ, тұяқ, сырнай) дыбысталуын ажырата білуге үйренеді, атайды</p>	<p>айту және түсіну дағдыларын қалыптастыру.</p>	<p>қарқынмен (50-60 секунд ішінде) жүгіру; допты кеуде тұсынан лақтыру заттарды айналыпжәне заттардың арасымен еңбектеу</p> <p>Қимылды ойын: Өз түсіңді тап.</p> <p>Спорттық жаттығулар: Шанамен сырғанау. Шанамен бір-бірін сырғанату</p>
Серуенге дайындық	<p>Көрсету бойынша киімдерін киюді, қимыл белсенділігіне жағымды эмоциялық қарым-қатынас білдіруді, бұрын игерген қимылдарды өздігінен орындауды жетілдіру. Киім шкафтарын тануды қалыптастыру (өзіне-өзі қызмет ету дағдылары, ұсақ моториканы дамыту</p>	<p>Көрсету бойынша киімдерін киюді, қимыл белсенділігіне жағымды эмоциялық қарым-қатынас білдіруді, бұрын игерген қимылдарды өздігінен орындауды жетілдіру. Киім шкафтарын тануды қалыптастыру (өзіне-өзі қызмет ету дағдылары, ұсақ моториканы дамыту</p>	<p>Көрсету бойынша киімдерін киюді, қимыл белсенділігіне жағымды эмоциялық қарым-қатынас білдіруді, бұрын игерген қимылдарды өздігінен орындауды жетілдіру. Киім шкафтарын тануды қалыптастыру (өзіне-өзі қызмет ету дағдылары, ұсақ моториканы дамыту</p>	<p>Көрсету бойынша киімдерін киюді, қимыл белсенділігіне жағымды эмоциялық қарым-қатынас білдіруді, бұрын игерген қимылдарды өздігінен орындауды жетілдіру. Киім шкафтарын тануды қалыптастыру (өзіне-өзі қызмет ету дағдылары, ұсақ моториканы дамыту</p>	<p>Көрсету бойынша киімдерін киюді, қимыл белсенділігіне жағымды эмоциялық қарым-қатынас білдіруді, бұрын игерген қимылдарды өздігінен орындауды жетілдіру. Киім шкафтарын тануды қалыптастыру (өзіне-өзі қызмет ету дағдылары, ұсақ моториканы дамыту</p>

<p>Серуен</p>	<p>Аула тазалаушының еңбегін бақылауды жалғастыру; Сөздік қорларын байыту; 1. Үлкендер еңбегіне деген сүйіспеншілік және құмет сезіміне тәрбиелеу; 2. Табиғатқа және айнала қоршаған ортаға деген сүйіспеншіліктерін арттыру Бақылау барысы Тәрбиеші балаларға сұрақтар қояды: ♦ Аула тазалаушы қыста балабақша ауласында не істейді? ♦ Жұмыс үшін ол қандай құралдарды пайдаланады? ♦ Ағаштарды аяздан қорғау үшін ол не істейді? ♦ Аула тазалаушы жұмысы адамдар және табиғат үшін керек пе? Еңбек Қуыршақ үшін қардан құрлыс тұрғызу.</p>	<p>Ағаштар туралы білімдерін бекіту; Салыстыру, сараптау, қортынды жасай білулерін дамыту. Бақылау барысы Көркем сөз «Ағаштар» М.Әлімбаев Қысында да шырайлы, Жасыл шырша ұнайды. Түні бойы жауды қар, Салбырады сәнді тал. Тау баурайы төменде, Өседі жас емендер. Ауыл сәні терек, Терек егу керек. Сырғалы қайың, ақ қайың, Баптайын, күтіп, сақтайын. Балаларға сұрақтар: ♦ Сендер тыңдаған өлең жолдарында қандай ағаштар туралы айтылған ♦ Ағаштар не үшін керек?</p>	<p>Қарғалардың қысқы тіршілігін бақылау; Басқа құстардан айырмашылығын табу. (сыртқы түрі, дауысы, жүрісі). Бақылау барысы Көркем сөз Құстар қыста тоңады Ө. Ақыпбеков Мақсаты: Құстар қыста тоңады, Жоқ киетін ішігі. Желде қатты соғады, Қарды көзге ұшырып. Қалатындай қайта ұшпай, Ұя тапса шаттанып. Жем іздейді байғұстар, Қардың астын ақтарып. Балаларға сұрақтар: * Балалар, сендер қарғаның қалай дыбыстайтынын білесіңдер ме? (қар...қар). * Қарғаның түсі қандай? * Оның басқа құстардан қандай айырмашылығы бар? * Иә, қарға қыстап</p>	<p>өлі табиғат туралы білімдерін байыту; табиғат құбылыстарына деген қызығушылықтарын қалыптастыру. Бақылау барысы Көркем сөз Ұйытқыма жел Ө. Ақыпбекұлы Ұбырып-шұбырып, Ұйтқиды құбылып. Ұлпадай ақ қарды, Ұршықтай үйіріп. Ұлиды қасқырдай, Ұйтқып көз аштырмай. Екпіндей соғады, Алдыға бастырмай. Баларға сұрақтар ♦ Бүгін ауа райы қандай? (суық, желді, аязды) ♦ Қыс мезгілінде желді қалай атайды? (боран, үскірік) ♦ Бүгін жел қай жақтан соғып тұр? Оны қалай анықтауға болады? (көмпаспен, зырылдауықпен)</p>	<p>көпшілік көліктері туралы білімдерін тиянақтау, жолда жүру ережелерін білу; —үлкендер еңбегі мен техникаға деген қызығушылыққа тәрбиелеу. Бақылау барысы Балалармен әңгімелесу өткізу. ♦ сендер қандай көпшілікке арналған көлік түрлерін білесіңдер? ♦ Автобустар тоқтайтын жер қалай аталады? (аялдама.) ♦ Аялдамаға автобустардан басқа тағы қандай көліктер тоқтайды? (Маршруттар, таксилер.) ♦ Автобуска қай есіктен міну керек? (алдыңғы) ♦ Қай есіктен шығу керек?? (артқы) ♦ Автобустың қай жағынан айналып өту керек? (арт жағынан) ♦ Неге? (жолда келе жатқан көліктер</p>
----------------------	--	---	--	---	---

	<p><i>Мақсаты:</i> — бірлесе жұмыс істеуге үйрету; — еңбексүйгіштікке тәрбиелеу. Қимылды ойын «Екі аяз» <i>Мақсаты жүкіруге жаттықтыру;</i> — Ойын ережесін сақтай білулерін тиянақтау</p>	<p>◆ Ол адамға не береді? ◆ Қыста ағаштар бейнесі қандай болады? ◆ Қысқы, жазғы түстері бойынша басқа ағаштардан айырмашылығы бар қандай ағаштарды білесіңдер? Зерттеу жұмысы: Балалар алаңдағы әр ағаштың бұтақтары, діндері және көрністері бойынша салыстырып, айырмашылықтарын анықтап қортынды жасайды. Еңбек Ағаш түптеріне қар үю. <i>Мақсаты:</i> ағаштарға деген қамқорлық сезімге тәрбиелеу.. Қимылды ойын «Аулада қандай ағаштар өседі?». <i>Мақсаты:</i> — Ағаштардың аттарын есте сақтауларын</p>	<p>қалатын құс. Ол көбіне ағаштың басына шығып, айналаны бақылап отырады. Қарғаның мамығы қалың, тұмсығы мықты болады. Қарғалар ешқандай тамақ талғамайды, көзіне түскендердің бәрін: дәндерді, тұқымдарды, жәндіктер мен құрттарды, тіпті ұсақ жәндіктер мен құстарды да жейді. Еңбек Алаңды қардан тазалау. <i>Мақсаты:</i> ұжыммен бірлесе жұмыс істеуге деген ықыласын тәрбиелеу Қимылды ойын: «Бәйге». <i>Мақсаты:</i> жүкіру жылдамдығын, ептілігін, қызығушылығын дамыту.</p>	<p>◆ Жел қалай пайда болады? ◆ <i>Тәрбиеші түсіндіреді: Күн ауаны бірдей жылытпайды, бір жерде-жылы, бір жерде-суық. Жылы ауа жоғары көтеріледі, суық ауа төмен түседі. Ауаның осындай қозғалысынан жел пайда болады.</i> Еңбек Сырғанақ төбешік соғу <i>Мақсаты:</i> бір-біріне деген жағымды көзқараста болуға тәрбиелеу. Қимылды ойын «ең мерген кім?». <i>Мақсаты:</i> — Заттарды лақтыруға жаттықтыру; — Көзбен мөлшерлей білулерін дамыту. — «Ағаш суретін сал».</p>	<p><i>жақсы көрінеді)</i> ◆ Сен автобуста келе жатырсың. Бос орындар жоқ. Автобусқа қарт кісі мінді. Сен не істейсің? Неге? ◆ Жолдан қалай өту керек? (<i>асықпай, үлкендермен бірге, алдымен сол жаққа, сонан соң оң жаққа қарау керек</i>) ◆ Бағдаршамның қай түсінде өту керек? (<i>жасыл</i>) Еңбек: Аула тазалаушыға көмектесу. <i>Мақсаты:</i> еңбекке деген оң көзқарастарын тәрбиелеу, тапсырманы жауапкершілікпен орындауға баулу. Қимылды ойын «Жүргізушілер және жаяулар». — <i>Мақсаты:</i> Жолда жүру ережесін сақтауға тәрбиелеу Жаттығу ойындары Қозғалыстарын дамыту.</p>
--	--	---	--	--	--

		тиянақтау; — Сөздік қорларын байыту; — Табиғатқа қамқорлықпен қарауға тәрбиелеу.		<i>Мақсаты: қар бетіне әртүрлі ағаш суретін сала білулерін бекіту.</i>	<i>Мақсаты: 20 см биіктікке секіру дағдыларын бекіту..</i>
Серуеннен оралу	Топқа оралу кезінде қатарға тұруды дағдыландыру. Асықпай педагогтің артынан жүру, жұптасып жүруді үйрету. Өз шкафтарын тану дағдысын қалыптастыру. Топта киетін аяқ киімдерін өз бетінше ауыстырып, киюін үйрету. (дербес қимыл әрекеті).	Топқа оралу кезінде қатарға тұруды дағдыландыру. Асықпай педагогтің артынан жүру, жұптасып жүруді үйрету. Өз шкафтарын тану дағдысын қалыптастыру. Топта киетін аяқ киімдерін өз бетінше ауыстырып, киюін үйрету. (дербес қимыл әрекеті).	Топқа оралу кезінде қатарға тұруды дағдыландыру. Асықпай педагогтің артынан жүру, жұптасып жүруді үйрету. Өз шкафтарын тану дағдысын қалыптастыру. Топта киетін аяқ киімдерін өз бетінше ауыстырып, киюін үйрету. (дербес қимыл әрекеті).	Топқа оралу кезінде қатарға тұруды дағдыландыру. Асықпай педагогтің артынан жүру, жұптасып жүруді үйрету. Өз шкафтарын тану дағдысын қалыптастыру. Топта киетін аяқ киімдерін өз бетінше ауыстырып, киюін үйрету. (дербес қимыл әрекеті).	Топқа оралу кезінде қатарға тұруды дағдыландыру. Асықпай педагогтің артынан жүру, жұптасып жүруді үйрету. Өз шкафтарын тану дағдысын қалыптастыру. Топта киетін аяқ киімдерін өз бетінше ауыстырып, киюін үйрету. (дербес қимыл әрекеті).
Балалардың дербес іс-әрекеті (қимылдық, ұлттық, сюжетті-рөлдік, үстел үсті-баспа және басқа ойындар), бейнелеу іс-әрекеті, кітап қарау және басқалары)	Видео материал көру Қазақстан дегеніміз не? Сұрағына балалардың жауап беруін жетілдіру. Ересектердің сөзін тыңдау және түсінуін жетілдіру (сөйлеуді дамыту)	Қазақстанды мекендейтін ерекше жануарлар туралы мультфильмдер, ертегілер көргеннен кейін балаларды алған әсерлерімен бөлісуге үйрету	«Менің қалам, балабақшам» тақырыбында әңгімелесу. Кітаптардан суреттер қарау. (сөйлеуді дамыту және көркем әдебиет)	Кітаптан балалардың сұраныстары бойынша ертегілер оқып беру. Көрген ертегілерінен кейін балаларды алған әсерлерімен бөлісуге үйрету	Терезеге қарап қай мезгіл екенін қандай белгілері арқылы тануға болатынын атату. Қар мұз туралы не білетіндерін сұрау. Суреттермен даладағы табиғатты салыстыру. Кітаптардан қыста

	<p>Қызыл, сары, жасыл, көк, қара, ақ негізгі түстер мен олардың реңктерін (қызғылт, көгілдір, сұр) қолдануды үйрету. Ішінен көк түсті тану. Туда бейнеленген күнді салуды үйрету. Сурет салуда қауіпсіздікті сақтауға, ұқыптылыққа баулу. (Сурет салу)</p> <p>Құрылыс заттарынан күн бейнесін құрастыру (Құрастыру)</p>	<p>(сөйлеуді дамыту және көркем әдебиет)</p> <p>Қазақстанды мекендейтін жабайы жануарлар жайлы түсініктерін қалыптастыру, табиғат бұрышын мекендеушілерді бақылау дағдыларын қалыптастыру. (Қоршаған ортамен таныстыру)</p>	<p>Фланелеграф тақтасына үйдің және балабақшаның заттарын тауып жапсырту. (Жапсыру)</p>	<p>(сөйлеуді дамыту және көркем әдебиет)</p> <p>Топтағы ойыншықтарды салыстыру. Өлшемдері қарама-қарсы және бірдей заттарды салыстыру, заттарды салыстыруда шаманың берілген белгісі бойынша (ұзындығы, ені, биіктігі, жалпы шамасы бойынша) бір затты екінші затпен беттестіру және жанына қою тәсілдері арқылы салыстыруды үйрету (математика негіздері)</p>	<p>ойнап жүрген балалардың суретін көрсету. Қар түйіршіктерін нысанға лақтыруға болатынын айтып, доптарды себетке лақтырып ойнау. қағаздарды умаждап қар түйіршіктерін жасату. Оны да себетке дәлдеп лақтыру. (сөйлеуді дамыту, көркем әдебиет, құрастыру)</p>
<p>Балалармен жұмыс</p>	<p>жеке</p> <p>..... сурет салу кезінде қарындашты, фломастерді, қылқаламды қолында еркін ұстауға үйрету</p>	<p>..... алақанға салып тік және дөңгелетіп үйрету; ұқыпты жұмыс жасай алады: желімнің қалдықтарын сүртуге майлықты</p>	<p>..... балаларға арналған музыкалық аспаптарды ажыратуға және атауға үйрету</p>	<p>..... оюының бөліктері туралы ұғымдарға ие; -кескішпен түрлі безендірулер жасап үйрету</p>	<p>..... мазмұнды композицияның бейнесін салу дағдыларын игерту; -қоршаған әлемнің әсемдігін эмоционалды қабылдап үйрету.</p>

		пайдалануға үйрету			
Балалардың дербес іс-әрекеті (қимылдық, ұлттық, сюжетті-рөлдік, үстел үсті-баспа және басқа ойындар), бейнелеу іс-әрекеті, кітап қарау және басқалары)	Туды көрсету оның көлемі түсі пішіні туралы айту. «Артығын тап» дидактикалық ойынын ойнату. (математика негіздері) Күннің мүсінін жасату. (Мүсіндеу) Көк параққа күнді жапсыру. (Жапсыру)	Балалардың қалауы бойынша орталықтарға бөлу. Қалауы бойынша геометриялық пішіндер арқылы жануарлардың суреттерін бояту, тұзды қамырды пайдаланып жануар мүсінін жасату. Фланелеграф тақтасына әр түрлі пішіндерден жануарларды жапсырту. (Сурет салу) (Мүсіндеу) (Жапсыру)	Әр түрлі құрылыс заттарын пайдаланып, балалардың қалауы бойынша әр түрлі құрылымдар жасауды үйрету (Құрастыру) Ермексаздан ағаштың мүсінін жасату. Ағаштардың суретін бояту. (Сурет салу) (Мүсіндеу)	Балаларды таңдауы бойынша орталықтарға бөлу Ермексаздан жануарлар жасап орманға орналастыру. Менің Қазақстаным тақырыбында композицияны фланелеграфта жапсырту (Мүсіндеу) (Жапсыру)	Бүгінгі ойнаған ойындары ұнады ма сұрау. Ермексазбен қар түйіршіктерін жасау. Карандаштармен суретін салу. (сурет салу, мүсіндеу)
Балалардың қайтуы	Баланың бүгінгі жетістігі туралы әңгімелесу.	Үйде баланың өзі киініп, өзі шешінуін қадағалап, талап етіп отыруды түсіндіру.	Баланың бүгінгі жетістігі, бала денсаулығы мен тамағы жөнінде әңгімелесу.	Әдептілік сөздерді үйретуін ескерту.	Демалыс күндері күн тәртібін сақтауын ата-аналардан талап ету.

Тәрбиелеу-білім беру процесінің циклограммасы
Желтоқсан айы 2024 жыл 3 апта

Мектепке дейінгі ұйымы: Ақсу негізгі орта мектебі жанындағы Шағын орталық
 Топ: Балдырған тобы
 Балалардың жасы: 3жас

Күн тәртібінің үлгісі	Дүйсенбі 16.12.2024ж	Сейсенбі 17.12.2024ж	Сәрсенбі 18.12.2024ж	Бейсенбі 19.12.2024ж	Жұма 20.12.2024ж
Балаларды қабылдау		Көтеріңкі көңіл күймен қарсы алу	Өсем әуенмен қарсы алу	Көтеріңкі көңіл күймен қарсы алу	Саусақ театрының кейіпкерлері арқылы қарсы алу
Ата-аналармен немесе баланың басқа заңды өкілдерімен әңгімелесу, кеңес беру		Баланың бойындағы өзгерістер мен ерекшеліктер жайлы әңгіме Күй қосу, күй күмбірі	Баланың үйдегі көңіл күйін сұрау Күй қосу, күй күмбірі	Баланың бойындағы өзгерістер мен ерекшеліктер жайлы әңгіме Күй қосу, күй күмбірі	Баланың тәртібі мен денсаулығы жайлы әңгіме Күй қосу, күй күмбірі
Балалардың іс-әрекеті (ойын, танымдық, коммуникативтік, шығармашылық, эксперименталдық, еңбек, қимыл, бейнелеу, дербес және басқалары)		«Тазалық – денсаулық кепілі» Таза бала мұнтаздай Сүйсінеді қараған. Ұқыпты деп бұл қандай Жақсы көрер бар адам. Коммуникативтік дағдылар	Саусақ ойыны «Кірпі» Момақанмын алайда Тікенім көп абайла Кіріп кетсе қолыңа, Өкпелеме, жарайма Коммуникативтік дағдылар	Балаларға қазақ халқының киіз басу дәстүрін таныстыру.- Ұсақ моториканы, шыдамдылықты және ұжымдық жұмысты дамыту.- Шығармашылық және эстетикалық қабілеттерін арттыру. Бір тұтас тәрбие	Үйдегі және даладағы жануарлардың айырмашылығы жайлы түсіндіру, қауіпсіздік шараларына үйрету Қауіпсіздік ережелері

<p>Ертеңгілік жаттығу</p>		<p>Желтоқсан айына арналған таңертеңгі жаттығулар кешені (Жалпы дамытушы жаттығулар, қимыл белсенділігі, ойын әрекеті).Әнұран орындау</p>	<p>Желтоқсан айына арналған таңертеңгі жаттығулар кешені (Жалпы дамытушы жаттығулар, қимыл белсенділігі, ойын әрекеті).Әнұран орындау</p>	<p>Желтоқсан айына арналған таңертеңгі жаттығулар кешені (Жалпы дамытушы жаттығулар, қимыл белсенділігі, ойын әрекеті).Әнұран орындау</p>	<p>Желтоқсан айына арналған таңертеңгі жаттығулар кешені (Жалпы дамытушы жаттығулар, қимыл белсенділігі, ойын әрекеті).Әнұран орындау</p>
<p>Ұйымдастырылған іс-әрекетті өткізуге дайындық</p>		<p>Құрастыру дағдыларын дамыту, негізгі құрылыс бөлшектерін: цилиндрлер, үшбұрыштар, призмаларды ажырата білуге, атауға және қолдануға үйрету.</p>	<p>Дөңгелек пішінді (шарлар, бұлттар, күн) заттарды бейнелеуді. Қылқаламмен бояуда оны бояуға ақырын батыруды, алынған артық бояуды құтының шетіне қылқаламды ақырын басынан басып, ағызып жіберіп бояуды үйрету.</p>	<p>Ойнап болғаннан кейін бөлшектерді жинауға, қауіпсіздік техникасы ережелерін сақтауға, ұқыптылыққа баулу.</p>	<p>Қызыл, сары, жасыл, көк, қара, ақ негізгі түстер менолардың реңктерін (қызғылт, көгілдір, сұр) қолдануды үйрету. Сурет салуда қауіпсіздікті сақтауға, ұқыптылыққа баулу.</p>
<p>Кестеге сәйкес ҰІӨ</p>		<p>Музыка «Музыкалық аспаптар дүкені» Балаларға арналған музыкалық аспаптардың дауыс тембрін ажыратуға үйрету. Аспаптарда өз еріктерінше ойнауға, шығармашылыққа баулу.</p>	<p>Дене тәрбиесі Жалпы дамытушы жаттығулар. Негізгі қимылдар: жыланша арқаннан ұстап жүру; тоқтамай баяу қарқынмен (50-60 секунд ішінде) жүгіру; заттарды айналып және заттардың арасымен еңбектеу;</p>	<p>Қазақ тілі Ауызекі сөйлеудің қарапайым түрлерін меңгерту, балалардың өздеріне айтылған сөзді, пікірді түсінуін қалыптастыру, алдын ала үйретілген сөйлеу үлгілерін есте сақтап, әңгімелесе білуге баулу.</p>	<p>Дене тәрбиесі Жалпы дамытушы жаттығулар. Негізгі қимылдар: шашырап, тапсырмаларды орындай отырып жүру; тоқтамай баяу қарқынмен (50-60 секунд ішінде) жүгіру; 4-6 метр қашықтыққа тура бағытта</p>

			бір-бірінің жанына сапқа тұру Қимылды ойын: Күміс алу Спорттық жаттығулар: Шанамен сырғанау: биік емес төбеде сырғанау		еңбектеу; бір-бірінің жанына сапқа тұру Қимылды ойын: Торғайлар мен автомобиль
Серуенге дайындық		Көрсету бойынша киімдерін киюді, қимыл белсенділігіне жағымды эмоциялық қарым-қатынас білдіруді, бұрын игерген қимылдарды өздігінен орындауды жетілдіру. Киім шкафтарын тануды қалыптастыру (өзіне-өзі қызмет ету дағдылары, ұсақ моториканы дамыту	Көрсету бойынша киімдерін киюді, қимыл белсенділігіне жағымды эмоциялық қарым-қатынас білдіруді, бұрын игерген қимылдарды өздігінен орындауды жетілдіру. Киім шкафтарын тануды қалыптастыру (өзіне-өзі қызмет ету дағдылары, ұсақ моториканы дамыту	Көрсету бойынша киімдерін киюді, қимыл белсенділігіне жағымды эмоциялық қарым-қатынас білдіруді, бұрын игерген қимылдарды өздігінен орындауды жетілдіру. Киім шкафтарын тануды қалыптастыру (өзіне-өзі қызмет ету дағдылары, ұсақ моториканы дамыту	Көрсету бойынша киімдерін киюді, қимыл белсенділігіне жағымды эмоциялық қарым-қатынас білдіруді, бұрын игерген қимылдарды өздігінен орындауды жетілдіру. Киім шкафтарын тануды қалыптастыру (өзіне-өзі қызмет ету дағдылары, ұсақ моториканы дамыту
Серуен		Аула тазалаушының еңбегін бақылауды жалғастыру; Сөздік қорларын байыту; 3. Үлкендер еңбегіне деген сүйіспеншілік және құмет сезіміне	Ағаштар туралы білімдерін бекіту; Салыстыру, сараптау, қортынды жасай білулерін дамыту. Бақылау барысы Көркем сөз «Ағаштар» М.Әлімбаев Қысында да шырайлы, Жасыл шырша ұнайды.	Қарғалардың қысқы тіршілігін бақылау; Басқа құстардан айырмашылығын табу. (сыртқы түрі, дауысы, жүрісі). Бақылау барысы Көркем сөз Құстар қыста тоңады	өлі табиғат туралы білімдерін байыту; табиғат құбылыстарына деген қызығушылықтарын қалыптастыру. Бақылау барысы Көркем сөз Ұйытқыма жел Ө. Ақыпбекұлы

		<p>тәрбиелеу;</p> <p>4. Табиғатқа және айнала қоршаған ортаға деген сүйіспеншіліктері н арттыру</p> <p>Бақылау барысы</p> <p>Тәрбиеші балаларға сұрақтар қояды:.</p> <p>◆ Аула тазалаушы қыста балабақша ауласында не істейді?</p> <p>◆ Жұмыс үшін ол қандай құралдарды пайдаланады?</p> <p>◆ Ағаштарды аяздан қорғау үшін ол не істейді?</p> <p>◆ Аула тазалаушы жұмысы адамдар және табиғат үшін керек пе?</p> <p>Еңбек</p> <p>Қуыршақ үшін қардан құрлыс тұрғызу.</p> <p><i>Мақсаты:</i></p> <p>— бірлесе жұмыс істеуге үйрету;</p> <p>— еңбексүйгіштікке тәрбиелеу.</p>	<p>Түні бойы жауды қар, Салбырады сәнді тал. Тау баурайы төменде, Өседі жас емендер. Ауыл сәні терек, Терек егу керек. Сырғалы қайың, ақ қайың, Баптайын, күтіп, сақтайын. Басқа ағашпен аралас, Жайқалады қарағаш Көк қарағай, қарағай, Мейірбанды анадай, Көкке бойын созады, Көпке қолын созады. Балаларға сұрақтар:</p> <p>◆ Сендер тыңдаған өлең жолдарында қандай ағаштар туралы айтылған</p> <p>◆ Ағаштар не үшін керек?</p> <p>◆ Ол адамға не береді?</p> <p>◆ Қыста ағаштар бейнесі қандай болады?</p> <p>◆ Қысқы, жазғы түстері бойынша басқа ағаштардан айырмашылығы бар қандай ағаштарды білесіңдер?</p> <p>◆ Шырша мен қарағай</p>	<p>Ө. Ақыпбеков</p> <p>Мақсаты:</p> <p>Құстар қыста тоңады, Жоқ киетін ішігі. Желде қатты соғады, Қарды көзге ұшырып. Қалатындай қайта ұшпай, Ұя тапса шаттанып. Жем іздейді байғұстар, Қардың астын ақтарып.</p> <p>Балаларға сұрақтар:</p> <p>* Балалар, сендер қарғаның қалай дыбыстайтынын білесіңдер ме? (қар...қар).</p> <p>* Қарғаның түсі қандай?</p> <p>* Оның басқа құстардан қандай айырмашылығы бар?</p> <p>* Иә, қарға қыстап қалатын құс. Ол көбіне ағаштың басына шығып, айналаны бақылап отырады. Қарғаның мамығы қалың, түмсығы мықты</p>	<p>Ұбырып-шұбырып, Ұйтқиды құбылып. Ұлпадай ақ қарды, Ұршықтай үйіріп. Ұлиды қасқырдай, Ұйтқып көз аштырмай. Екпіндей соғады, Алдыға бастырмай.</p> <p>Баларға сұрақтар</p> <p>◆ Бүгін ауа райы қандай? (<i>суық, желді, аязды</i>)</p> <p>◆ Қыс мезгілінде желді қалай атайды? (<i>боран, үскірік</i>)</p> <p>◆ Бүгін жел қай жақтан соғып тұр? Оны қалай анықтауға болады? (<i>компаспен, зырылдауықпен</i>)</p> <p>◆ Жел қалай пайда болады?</p> <p>◆ <i>Тәрбиеші түсіндіреді:</i></p> <p>Күн ауаны бірдей жылытпайды, бір жерде-жылы, бір жерде-суық. Жылы ауа жоғары көтеріледі, суық ауа төмен түседі. Ауаның осындай қозғалысынан жел пайда болады.</p> <p>Еңбек</p> <p>Сырғанақ төбешік соғу</p>
--	--	---	---	--	---

		<p>Қимылды ойын «Екі аяз» <i>Мақсаты жүкіруге жаттықтыру;</i> — Ойын ережесін сақтай білулерін тиянақтау</p>	<p>туралы неге қысы-жазы бір түсте деп айтады? ♦ Ағаштардың бір-бірінен қандай айырмашылықтары болады? Зерттеу жұмысы: Балалар алаңдағы әр ағаштың бұтақтары, діндері және көрністері бойынша салыстырып, айырмашылықтарын анықтап қортынды жасайды. Еңбек Ағаш түптеріне қар үю. <i>Мақсаты:</i> ағаштарға деген қамқорлық сезімге тәрбиелеу.. Қимылды ойын «Аулада қандай ағаштар өседі?». <i>Мақсаты:</i> — Ағаштардың аттарын есте сақтауларын тиянақтау; — Сөздік қорларын байыту; — Табиғатқа қамқорлықпен қарауға тәрбиелеу. Жаттығу ойындары Қозғалыстарын дамыту:</p>	<p>болады. Қарғалар ешқандай тамақ талғамайды, көзіне түскендердің бәрін: дәндерді, тұқымдарды, жәндіктер мен құрттарды, тіпті ұсақ жәндіктер мен құстарды да жейді. Еңбек Алаңды қардан тазалау. <i>Мақсаты: ұжыммен бірлесе жұмыс істеуге деген ықыласын тәрбиелеу</i> Қимылды ойын: «Бәйге». <i>Мақсаты: жүкіру жылдамдығын, ептілігін, қызығушылығын дамыту.</i></p>	<p><i>Мақсаты:</i> бір-біріне деген жағымды көзқараста болуға тәрбиелеу. Қимылды ойын «ең мерген кім?». <i>Мақсаты:</i> — Заттарды лактыруға жаттықтыру; — Көзбен мөлшерлей білулерін дамыту. — «Ағаш суретін сал». <i>Мақсаты:</i> қар бетіне әртүрлі ағаш суретін сала білулерін бекіту.</p>
--	--	--	--	---	---

			Аңдар биі Мақсаты: әртүрлі аңдар қозғалыстары арқылы ептілікке, жылдамдыққа, тапқырлыққа баулу.		
Серуеннен оралу		Топқа оралу кезінде қатарға тұруды дағдыландыру. Асықпай педагогтің артынан жүру, жұптасып жүруді үйрету. Өз шкафтарын тану дағдысын қалыптастыру. Топта киетін аяқ киімдерін өз бетінше ауыстырып, киюін үйрету. (дербес қимыл әрекеті).	Топқа оралу кезінде қатарға тұруды дағдыландыру. Асықпай педагогтің артынан жүру, жұптасып жүруді үйрету. Өз шкафтарын тану дағдысын қалыптастыру. Топта киетін аяқ киімдерін өз бетінше ауыстырып, киюін үйрету. (дербес қимыл әрекеті).	Топқа оралу кезінде қатарға тұруды дағдыландыру. Асықпай педагогтің артынан жүру, жұптасып жүруді үйрету. Өз шкафтарын тану дағдысын қалыптастыру. Топта киетін аяқ киімдерін өз бетінше ауыстырып, киюін үйрету. (дербес қимыл әрекеті).	Топқа оралу кезінде қатарға тұруды дағдыландыру. Асықпай педагогтің артынан жүру, жұптасып жүруді үйрету. Өз шкафтарын тану дағдысын қалыптастыру. Топта киетін аяқ киімдерін өз бетінше ауыстырып, киюін үйрету. (дербес қимыл әрекеті).
Балалардың дербес іс-әрекеті (қимылдық, ұлттық, сюжетті-рөлдік, үстел үсті-баспа және басқа ойындар), бейнелеу іс-әрекеті, кітап қарау және басқалары)		Балалар, ауырғанда дәрі беретін, емдейтін апайлар мен ағайларды дәрігер деп атайды. Дәрігер мамандыққа жатады Ауырып қалсаңдар аналарың дәрігерді үйге шақырады. Сонда	Балалардың қалауы бойынша топтағы қалаған ойыншығын алуына жағдай жасап ойнату Таңдаған ойыншығының суретін салу және жапсыру, мүсіндеу жұмыстарын орындату	Дыбыстарды анық айту, дыбыстардың артикуляциясын нақтылау және бекіту ла-ла-ла Арман жақсы бала, қа-қа-қаБақылдайды бақа. Тіл ұстарту жаттығуын жасату (сөйлеуді дамыту)	«Ғажайып қоржын» ішінен бір ойыншықты ұстап сезу, бірақ көрмей атын атау.Қоржындағы ойыншықтарды сипаттауын ұйымдастыру. Қоржыннан алған ойыншықтың сыңарын тапқызу. Сол

		олар үйге қандай машинамен келеді? Қоршаған ортамен танысу,сөйлеуді дамыту	Үй жануарлары мен жабайы жануарлар ойыншықтарын тамашалау. Қандай ойындар ойнауға болатынын сұрау. Дауыстарынан тану. Еркін ойындар ұйымдастыру. (сөйлеуді дамыту)	Қуыршақтармен ойын. Әлдилеу, тамақтандыру, ұйықтату. Өзінің сүйікті қуыршағының киімін бояу немесе ермексаздан сөмке, әшекей заттар жасауды меңгерту. (сурет салу, мүсіндеу).	ойыншыққа байланысты өздеріне ән немесе ертегі құрастыруына ықпал ету. (сөйлеуді дамыту, көркем әдебиет)
Балалармен жеке жұмыс		Балаларға сурет бойынша рәміздер туралы үйрету сурет салу кезінде қарындашты, фломастерді, қылқаламды қолында еркін ұстай біледі алақанға салып тік және дөңгелетіп есе біледі; -ұқыпты жұмыс жасай алады: желімнің қалдықтарын сүртуге майлықты пайдаланады. -балаларға арналған музыкалық аспаптарды ажыратады және атайды айналасындағы заттардың міндеттерін үйрету; -табиғат бұрышының тіршілік иелеріне қамқорлық танытып үйрету.
Балалардың дербес іс-әрекеті (қимылдық, ұлттық, сюжетті-рөлдік, үстел үсті-баспа және		Дәрігерге баратын жолды сызып көрсет»нейрожаттығ	Балабақша ауласында мекендейтін жануарлар туралы айту, көрсету.	Қуыршақ бейнесі бар қағаздың бетіне дайын киімдерді	Балалардың апта бойы жасаған жұмыстары бойынша еркін әрекеттерді

<p>басқа ойындар), бейнелеу іс-әрекеті, кітап қарау және басқалары)</p>		<p>у математика негіздері «Дәрігер» мазмұнды- рөлдік ойынын ойнау. Әр тапсырманы түсіндіреді, ойынның ережесін айтады</p>	<p>(сөйлеуді дамыту және көркем әдебиет) «Артығын тап» дидактикалық ойын негізінде геометриялық пішіндерді тану және атауды пысықтау (Математика негіздері)</p>	<p>жапсыруды үйрету. (жапсыру) Әндер мен тақпақтар және билерді қайталату. Жаңа жылдық ертеңгілікке дайындық(көркем әдебиет, музыка) Құрастыру материалдарынан қуыршаққа үйшік құрастыруды жетілдіру. (құрастыру) Еркін іс әрекеттер</p>	<p>ұйымдастыру. Мүсіндеу барысында қауіпсіздікті сақтауға, ұқыпты болуға баулу. Фланелеграфта сүйікті ойын құралдарын жапсырту. Ойыншықтарының суретін бояту(сурет салу, мүсіндеу, жапсыру) Еркін іс әрекеттер</p>
<p>Балалардың қайтуы үйге</p>		<p>Баланың бүгінгі тәртібі жайлы әңгімелесу</p>	<p>Баланың бүгінгі жетістігі жайлы әңгіме</p>	<p>Ауа райына байланысты баланың киімі туралы әңгіме</p>	<p>Алда болатын іс- шараларға қатысты әңгіме</p>

Тәрбиелеу-білім беру процесінің циклограммасы
Желтоқсан айы 2024 жыл 4 апта

Мектепке дейінгі ұйымы: Ақсу негізгі орта мектебі жанындағы Шағын орталық
Топ: Балдырған тобы
Балалардың жасы: 3 жас

Күн тәртібінің үлгісі	Дүйсенбі 23.12.2024ж	Сейсенбі 24.12.2024ж	Сәрсенбі 25.12.2024ж	Бейсенбі 26.12.2024ж	Жұма 27.12.2024ж
Балаларды қабылдау	Балаларды көтеріңкі көңіл күймен, қуыршақпен қарсы алу Күй қосу, күй күмбірі	Балаларды көтеріңкі көңіл күймен, денсаулығын тексеріп қарсы алу Күй қосу, күй күмбірі	Баланы алақан соғу арқылы қарсы алу Күй қосу, күй күмбірі	Балақай сені бүгін көңілді күн күтіп тұр деп топқа кіргізу Күй қосу, күй күмбірі	Қызыл жүрекшемен қарсы алу Күй қосу, күй күмбірі
Ата-аналармен немесе баланың басқа заңды өкілдерімен әңгімелесу, кеңес беру	Балалардың көңіл-күйі, денсаулығы жайлы әңгімелесу.	Үйдегі өзіне-өзі қызмет ету дағдыларының қалай қалыптасып жатқанын сұрау	Баланың үйдегі ойыншықтарға деген қызығушылығы жайлы сұрау	Балабақшадан кейінгі баланың өзін-өзі қалай ұстайтыны жайлы әңгімелесу	Демалыс күндердегі баланың күн тәртібі жайлы әңгімелесу
Балалардың іс-әрекеті (ойын, танымдық, коммуникативтік, шығармашылық, эксперименталдық, еңбек, қимыл, бейнелеу, дербес және басқалары)	"Қамшы өру" ойыны Қол моторикасын жетілдіру, ұлттық мәдениетті таныстыру. Бір тұтас тәрбие	«Кімге не керек?» мамандық иелерін атай білу Әлеуметтік дағдылар	«» геометриялық пішіндерді тауып, топтастыра білу. Танымдық дағдылар	«Жануарлар қалай дыбыстайды» Жануарлардың дыбыстарын сала білу. Коммуникативтік дағдылар	Қағазбен жұмыс істеудің әр түрлі тәсілдерін үйретуді жалғастыру; Саусақ бұлшық еттерін жетілдіру «Көгершін» оригами құрастырамыз Экологиялық тәрбие, шығармашылық дағдылар

<p>Ертеңгілік жаттығу</p>	<p>Желтоқсан айына арналған таңертеңгі жаттығулар кешені (Жалпы дамытушы жаттығулар, қимыл белсенділігі, ойын әрекеті).Әнұран орындау</p>	<p>Желтоқсан айына арналған таңертеңгі жаттығулар кешені (Жалпы дамытушы жаттығулар, қимыл белсенділігі, ойын әрекеті).Әнұран орындау</p>	<p>Желтоқсан айына арналған таңертеңгі жаттығулар кешені (Жалпы дамытушы жаттығулар, қимыл белсенділігі, ойын әрекеті).Әнұран орындау</p>	<p>Желтоқсан айына арналған таңертеңгі жаттығулар кешені (Жалпы дамытушы жаттығулар, қимыл белсенділігі, ойын әрекеті).Әнұран орындау</p>	<p>Желтоқсан айына арналған таңертеңгі жаттығулар кешені (Жалпы дамытушы жаттығулар, қимыл белсенділігі, ойын әрекеті).Әнұран орындау</p>
<p>Ұйымдастырылған іс-әрекетті дайындық (бұдан әрі – ҮІӘ)</p>	<p>Заттардың айырмашылықтары мен атауларын, олардың көлемін, түсін, пішінін қарастыру мен зерттеу дағдыларын қалыптастыру, заттардың сапалары мен қасиеттерін: сипап сезу, дәмін көру, есту арқылы тануды қалыптастыру.</p>	<p>Көлік құралдарының түрлерімен және ауада ұшатын қозғалыс құралдарымен таныстыру.</p>	<p>Әлеуметтік және эмоционалды зиятты тәрбиелеу: балалардың назарын адамның жеке қасиеттеріне (мейірімді, жанашыр) аудару</p>	<p>Балаларды айналасындағы ересектердің жақсы көретінін, оған әрқашан қамқорлық танытатынын білдіретінін, өзіннің туған жеріне, Отанына деген сүйіспеншілік сезімін ояту</p>	<p>Үй жануарлары мен олардың төлдері туралы білімдерін бекіту. Қазақстанды мекендейтін жабайы жануарлар жайлы түсініктерін қалыптастыру, табиғат бұрышын мекендеушілерді бақылау дағдыларын қалыптастыру.</p>
<p>Кестеге сәйкес ҮІӘ</p>	<p>Дене тәрбиесі Жалпы дамытушы жаттығулар. Негізгі қимылдар: арқаннан ұстап жүру; тоқтамай баяу қарқынмен (50-60 секунд ішінде) жүгіру; тұрған орнынан ұзындыққа 40</p>	<p>Музыка Ән айту: Аспаптың сүйемелдеуіне, ересектердің дауысына ілесе отырып, бірге ән айтады. Әнді бірге бастап, бірге аяқтайды</p>	<p>Дене тәрбиесі Жалпы дамытушы жаттығулар. Негізгі қимылдар: шашырап, тапсырмаларды орындай отырып жүру; бір-бірінен 10 сантиметр қашықтықта</p>	<p>Қазақ тілі Балалардың ересектермен және құрдастарымен қарым-қатынас жасауына жағдай жасауды: сұрақтарға жауап беруге, өз бетінше</p>	<p>Дене тәрбиесі Жалпы дамытушы жаттығулар. Негізгі қимылдар: шашырап, тапсырмаларды орындай отырып жүру; қырлы тақтайдың бойымен тепе теңдік сақтап жүру;</p>

	сантиметр қашықтыққа секіру; Бірінің артынан бірі сапқа тұру, бір-бірінің жанына сапқа тұру Шыбыққа қалпақ кигізу Қимылды ойын: Спорттық жаттығулар: Шанамен сырғанау: биік емес төбеде сырғанау.		орналасқан тақтайшалардың қырлы тақтайдың бойымен тепе теңдік сақтап жүру; допты кеуде тұсынан лақтыру; оң және сол қолмен тік нысанаға (нысана биіктігі-1,2 метр) лақтыру сызықтан секіру Қимылды ойын: Тышқандар мен мысық.	кітаптарды қарауға баулу	тоқтамай баяу қарқынмен (50-60 секунд ішінде) жүгіру; тұрған орнынан ұзындыққа 40 сантиметр қашықтыққа секіру; Қимылды ойын: Өз түсінді тап.
Серуенге дайындық	Көрсету бойынша киімдерін киюді, қимыл белсенділігіне жағымды эмоциялық қарым-қатынас білдіруді, бұрын игерген қимылдарды өздігінен орындауды жетілдіру. Киім шкафтарын тануды қалыптастыру (өзіне-өзі қызмет ету дағдылары, ұсақ моториканы дамыту	Көрсету бойынша киімдерін киюді, қимыл белсенділігіне жағымды эмоциялық қарым-қатынас білдіруді, бұрын игерген қимылдарды өздігінен орындауды жетілдіру. Киім шкафтарын тануды қалыптастыру (өзіне-өзі қызмет ету дағдылары, ұсақ моториканы дамыту	Көрсету бойынша киімдерін киюді, қимыл белсенділігіне жағымды эмоциялық қарым-қатынас білдіруді, бұрын игерген қимылдарды өздігінен орындауды жетілдіру. Киім шкафтарын тануды қалыптастыру (өзіне-өзі қызмет ету дағдылары, ұсақ моториканы дамыту	Көрсету бойынша киімдерін киюді, қимыл белсенділігіне жағымды эмоциялық қарым-қатынас білдіруді, бұрын игерген қимылдарды өздігінен орындауды жетілдіру. Киім шкафтарын тануды қалыптастыру (өзіне-өзі қызмет ету дағдылары, ұсақ моториканы дамыту	Көрсету бойынша киімдерін киюді, қимыл белсенділігіне жағымды эмоциялық қарым-қатынас білдіруді, бұрын игерген қимылдарды өздігінен орындауды жетілдіру. Киім шкафтарын тануды қалыптастыру (өзіне-өзі қызмет ету дағдылары, ұсақ моториканы дамыту
Серуен	Бақылау: Күннің қатты аяз соғып, суытуын бақылау.	Бақылау: Желдің соғу бағытын бақылау (желдің	Бақылау: Терезеге салған аяз өрнегін бақылау.	Бақылау: Терезеден адамдардың қысқы қалың киімдерін	Қимылды ойын: «Даусын таны»

	<p>Еңбек: Аула сыпырушының еңбегін бақылау. Жеке жұмыс: Мақал – мәтелдер үйрету: Қыс – қызыл, жаз – жасыл. Бір тал кессең, Он тал ек. Қимылды ойындар: Шанамен ойындар ойнау. Шаңғы тебуге үйрету.</p>	<p>әсерін ағаштың қисаюі, қандай құбылысқа жататынын анықтау) Еңбек: Балалармен аулада қар күреу. Жеке жұмыс: Бір – бірімен тату ойнауға, сыйластыққа, жылы сөз айтуға үйрету. Қимылды ойын: «Допты домалат», «Кегли» Өзіндік іс – әрекет: спорттық ойын түрлерін ойнауға жаттықтыру.</p>	<p>Еңбек: Топта табиғат бұрышында балықтарды жемдеу. Жеке жұмыс: Қыс айларын жаттату (желтоқсан, қаңтар, ақпан) Қимылды ойын: «Ұшты – ұшты» Өзіндік іс – әрекет: балаларды ептілікке, шапшандыққа үйрету</p>	<p>бақылау. Оларды атау. Еңбек: Топтағы гүлдерді қопсытып, су құю. Жеке жұмыс: Ерқанатқа, Жангелдіге, Ерназарға еңбек түрлерін айтқызу (қар күреу, жем шашу, суару) Қимылды ойын: «Доп лақтыру» Өзіндік іс – әрекет: Артық, кем, қанша, болса сонша ұғымдарын қалыптастыру</p>	<p>Мақсаты: балаларды бір – біріне жақындастыру, даусын таныту. Өзіндік іс – әрекет: Қардан қамал тұрғызу</p>
<p>Серуеннен оралу</p>	<p>Топқа оралу кезінде қатарға тұруды дағдыландыру. Асықпай педагогтің артынан жүру, жұптасып жүруді үйрету. Өз шкафтарын тану дағдысын қалыптастыру. Топта киетін аяқ киімдерін өз бетінше ауыстырып, киюін үйрету. (дербес қимыл әрекеті).</p>	<p>Топқа оралу кезінде қатарға тұруды дағдыландыру. Асықпай педагогтің артынан жүру, жұптасып жүруді үйрету. Өз шкафтарын тану дағдысын қалыптастыру. Топта киетін аяқ киімдерін өз бетінше ауыстырып, киюін үйрету. (дербес</p>	<p>Топқа оралу кезінде қатарға тұруды дағдыландыру. Асықпай педагогтің артынан жүру, жұптасып жүруді үйрету. Өз шкафтарын тану дағдысын қалыптастыру. Топта киетін аяқ киімдерін өз бетінше ауыстырып, киюін үйрету. (дербес қимыл әрекеті).</p>	<p>Топқа оралу кезінде қатарға тұруды дағдыландыру. Асықпай педагогтің артынан жүру, жұптасып жүруді үйрету. Өз шкафтарын тану дағдысын қалыптастыру. Топта киетін аяқ киімдерін өз бетінше ауыстырып, киюін үйрету. (дербес</p>	<p>Топқа оралу кезінде қатарға тұруды дағдыландыру. Асықпай педагогтің артынан жүру, жұптасып жүруді үйрету. Өз шкафтарын тану дағдысын қалыптастыру. Топта киетін аяқ киімдерін өз бетінше ауыстырып, киюін үйрету. (дербес қимыл әрекеті).</p>

		қимыл әрекеті).		қимыл әрекеті).	
Балалардың дербес іс-әрекеті (қимылдық, ұлттық, сюжетті-рөлдік, үстел үсті-баспа және басқа ойындар), бейнелеу іс-әрекеті, кітап қарау және басқалары)	<p>Ұжымдық сурет салдырту.</p> <p>Әр түрлі пішіндегі қар түйіршіктерін салу (сурет салу)</p> <p>Балалардың таңдауы бойынша қарды ермексаздан жасату. Фланелеграфқа мақтадан жасалған қар ұлпаларын жапсырту. (мүсіндеу, жапсыру)</p> <p>Құрастыру ойыншықтарымен еркін ойын, әр түрлі құрылымдар құрастырту. (құрастыру)</p>	<p>Өзінің дене мүшелерін бағдарлау және осыған байланысты өзіне қатысты кеңістік бағыттарын анықтауды: (үстінде-астында) меңгерту (Математика негіздері)</p> <p>Кітаптар қарау, балалардың сұранысы бойынша ертегілер оқып беру. (Көркем әдебиет)</p>	<p>Шыршаға ойыншықтар жапсыруды ұйымдастырып. Желімдеудің техникасын үйрету: желімді қылқаламға, мұқият жағып алу, жаймадағы дайын үлгіге жағу, желімнің қалдықтарын сүрту үшін майлықты қолдануды үйрету. (Жапсыру)</p> <p>Шырша ойыншықтарын сол жақтан оң жаққа қарай орналастыру мен салыстырту дағдысын дамыту (үлкен, кіші) (Математика негіздері)</p> <p>«Шырша» әнін тыңдату, балалардың таңдауы бойынша шырша ойыншығын мүсіндеу. (Мүсіндеу)</p>	<p>«Шалқан» және «Жеті лақ» ертегілерін айтып беру дағдыларын пысықтау. (сөйлеуді дамыту)</p> <p>Балалардың таңдауы бойынша ертегі желісі негізінде шығармашылық жұмыстарды жасату. (сурет салу, мүсіндеу жапсыру)</p>	<p>Кітаптардан ертегілерді қарау. Суреттер арқылы ертегі айтып беру дағдысын қалыптастыру. (сөйлеуді дамыту)</p> <p>Балалардың таңдауы бойынша тағамдардың суретін салып, дайын тағам пішіндерін жапсыру жұмыстарын орындату (сурет салу, мүсіндеу, жапсыру)</p>
Балалармен жеке жұмыс	<p>..... кейбір мамандықтардың маңызын, атауларын үйрету;</p>	<p>..... айналасындағы заттардың міндеттерін біледі;</p>	<p>..... Мәдени гигиеналық шараларды орындау</p>	<p>..... жеке бас гигиенасының бастапқы</p>	<p>..... өздігінен түрлі ойындар ойнауды, ойын ережелерін сақтай алуды үйрету</p>

	-табиғаттағы өзін-өзі ұстау қарапайым ережесін үйрету	-табиғат бұрышының тіршілік иелеріне қамқорлық танытады		дағдыларын сақтауға үйрету	
Балалардың дербес іс-әрекеті (қимылдық, ұлттық, сюжетті-рөлдік, үстел үсті-баспа және басқа ойындар), бейнелеу іс-әрекеті, кітап қарау және басқалары)	Шыршаны көрсету. Ол қай мерекенің белгісі екені айту. шыршадағы ойыншықтарды сипаттау, үйлерінде, тағы да басқа қай жерде шырша көргендерін сұрау. Шыршаның қасында тұрып, тақпақ, әндерін айтқызу. (сөйлеуді дамыту және көркем әдебиет)	«Шырша» әнін айтқызу. Шыршаға қағаздан ойыншық жасату, оны ілу. Табиғи жаңғақтардан шыршаға ойыншық жасатып, ілу, сипаттау. Жапсыруда табиғи материалдарды және қағазды түрлендіру әдістерін (жырту, умаждау, бүктеу, қатпарлау) қолдануды үйрету. (сөйлеуді дамыту, музыка, құрастыру, жапсыру)	Жаңа жылдық сыйлық қорапшасын көрсету. Қай кезде қандай сыйлық алды, қандай сыйлық алғысы келеді? Сыйлық қорапшасының ішінде не зат бар екенін табу, сипаттау. Зат есімдерді, етістіктерді келер және өткен шақта қолдануды жетілдіру (сөйлеуді дамыту) Қазақша оюларды бояп терезе жақтауларын сәндеу. (сурет салу) Құрастыру материалдарынан карточкаларға қарап шырша құрастыруға көмектесу (құрастыру)	«Қай ертегіден» дидактикалық ойыны арқылы суреттерді көрсетіп, қай ертегі кейіпкері екенін тауып, әңгімелеуді қалыптастыру. Жаңа жылға жаттаған тақпақтар мен шағын өлеңдерді жатқа айтуын жетілдіру. (көркем әдебиет) Геометриялық пішін үшбұрышпен таныстыруды пысықтау, ұстау және көру тәсілдері арқылы аталған фигураны зерттеуге мүмкіндік беру. Карточкалардан үш бұрышты табу ойынын ойнату. (математика негіздері)	Жаңа жыл мерекесіне арналған ас мәзірі. Балалардың сүйікті тағамдары туралы сұрау. Ол тағамды кім жасайды, не үшін ұнататынын сұрау. Суреттердің бір бөлігін көріп, қай тағам екенін анықтауды жасату. (көркем әдебиет) Ермексаздан дөңгелектер жасату. Қызғылт мандарин, сары банан, қызыл сары алма жасату. Оларды салыстыру, санату, (математика негіздері және мүсіндеу) Мерекелік дастарханға арнап үстел құрастыру. Жасаған заттарын бетіне қоюн ұйымдастыру (құрастыру)
Балалардың қайтуы үйге	Ата аналарға кеңес «Бүгін балабақшада	Балалардың еркін ойындары.	Балалардың еркін ойындары.	Қимылды ойын «Жасырынбақ»	Балалардың еркін ойындары.

	нендей қызықтар болды».Өз баласын әңгімеге тартуы	Өз беттерінше ойындар ұйымдастыра білу.	Өз беттерінше ойындар ұйымдастыра білу.	Балаларды шапшаң болуға үйретеді.	Өз беттерінше ойындар ұйымдастыра білу
--	---	---	---	-----------------------------------	--

Тәрбиелеу-білім беру процесінің циклограммасы
Желтоқсан айы 2024 жыл 5 апта

Мектепке дейінгі ұйымы: Ақсу негізгі орта мектебі жанындағы Шағын орталық

Топ: Балдырған тобы

Балалардың жасы: 3жас

Күн тәртібінің үлгісі	Дүйсенбі 30.12.2024ж	Сейсенбі 31.12.2024ж	Сәрсенбі 01.01.2025ж	Бейсенбі 02.01.2025ж	Жұма 03.01.2024ж
Балаларды қабылдау	Балабақша әнімен жақсы көңіл күймен қарсы алу Күй қосу, күй күмбірі	Қызыл жүрекшемен қарсы алу Күй қосу, күй күмбірі			Әдемі қуыршақпен қарсы алу Күй қосу, күй күмбірі
Ата-аналармен немесе баланың басқа заңды өкілдерімен әңгімелесу, кеңес беру	Психологтың кеңесі: Үйде баланың үй тапсырмасын қадағалау.	Ата-аналармен әңгіме: Ата-аналарға балаларды тамақтарын тауысып жеуге үйретулерін ескерту.			Ата –аналармен әңгіме: «Дұрыс тамақтануға баулу»
Балалардың іс-әрекеті (ойын, танымдық, коммуникативтік, шығармашылық, эксперименталдық, еңбек, қимыл, бейнелеу, дербес және басқалары)	Фотосуреттер қарастыру «Қысқы табиғат». Әлеуметтік дағдылар	Табиғат бұрышындағы гулдерге су құюға көмектесіп бақылау Әлеуметтік дағдылар			Дидактикалық ойын: «Пішіндерді орналастыр» Танымдық дағдылар
Ертеңгілік жаттығу	Желтоқсан айына арналған таңертеңгі	Желтоқсан айына арналған таңертеңгі	Желтоқсан айына арналған таңертеңгі	Желтоқсан айына арналған таңертеңгі	Желтоқсан айына арналған таңертеңгі

	жаттығулар кешені ((Жалпы дамытушы жаттығулар, қимыл белсенділігі, ойын әрекеті).Әнұран орындау	жаттығулар кешені ((Жалпы дамытушы жаттығулар, қимыл белсенділігі, ойын әрекеті).Әнұран орындау	жаттығулар кешені ((Жалпы дамытушы жаттығулар, қимыл белсенділігі, ойын әрекеті).Әнұран орындау	жаттығулар кешені ((Жалпы дамытушы жаттығулар, қимыл белсенділігі, ойын әрекеті).Әнұран орындау	жаттығулар кешені ((Жалпы дамытушы жаттығулар, қимыл белсенділігі, ойын әрекеті).Әнұран орындау
Ұйымдастырылған іс-әрекетті өткізуге дайындық (бұдан әрі – ҮІӘ)	Балалардың сөздік қорын ойындар мен ойын жаттығулары арқылы кеңейту, сөздік қорды заттардың сапасы мен қасиеттерін білдіретін, заттарды жалпы атауларын қолдануды үйрету.	Сөздерді жіктелуіне, септелуіне қарай байланыстыру, зат есімдерді үстінде, астында, артында, жанында тәрізді көмекші сөздермен бірге қолдануды меңгерту	.		Суреттерді, заттарды қарастыруда, тірі және өлі табиғат нысандарын бақылау кезінде, шығармаларды тыңдағаннан кейін балаларды алған әсерлерімен бөлісуге үйрету
Кестеге сәйкес ҮІӘ	Дене тәрбиесі Жалпы дамытушы жаттығулар. Негізгі қимылдар: Тоқтап, жартылай отырып жүру; Тепе-теңдікті сақтай отырып, арқан бойымен жүру; көлбеу модуль бойымен, туннель арқылы еңбектеу; Қимылды ойын: Сақина жасыру	Музыка Музыка тыңдау: Музыкалық ойыншықтар мен балалар музыка аспаптарының (музыкалық балға, сылдырмақ, барабан, металлофон, маракас, асатаяқ, тұяқ, сырнай) дыбысталуын ажырата білуге үйренеді, атайды			Дене тәрбиесі Жалпы дамытушы жаттығулар. Негізгі қимылдар: Тоқтап, жартылай отырып жүру; Тепе-теңдікті сақтай отырып, арқан бойымен жүру; Допты жоғары лақтыру, төмен - еденге (жерге) соғу, қағып алу. Қимылды ойын: Ақ доп, қызыл доп Спорттық жаттығулар:

					Шанамен сырғанау. биік емес төбеден сырғанау.
Серуенге дайындық	Көрсету бойынша киімдерін киюді, қимыл белсенділігіне жағымды эмоциялық қарым-қатынас білдіруді, бұрын игерген қимылдарды өздігінен орындауды жетілдіру. Киім шкафтарын тануды қалыптастыру (өзіне-өзі қызмет ету дағдылары, ұсақ моториканы дамыту	Көрсету бойынша киімдерін киюді, қимыл белсенділігіне жағымды эмоциялық қарым-қатынас білдіруді, бұрын игерген қимылдарды өздігінен орындауды жетілдіру. Киім шкафтарын тануды қалыптастыру (өзіне-өзі қызмет ету дағдылары, ұсақ моториканы дамыту			Көрсету бойынша киімдерін киюді, қимыл белсенділігіне жағымды эмоциялық қарым-қатынас білдіруді, бұрын игерген қимылдарды өздігінен орындауды жетілдіру. Киім шкафтарын тануды қалыптастыру (өзіне-өзі қызмет ету дағдылары, ұсақ моториканы дамыту
Серуен	Бақылау: Қысқы аңдардың тіршілігін бақылау. Балаларға суреттер арқылы аю, кірпі, қоян, қасқырдың қысқы тірлігі туралы әңгімелету. Еңбек: Аяқ киімдері мен тондарын қардан тазарту. Жеке жұмыс: сурет арқылы әңгімелеу. Балалардың сөздік қорын молайту, ой – өрісін дамыту.	Бақылау: Қыста киетін киімдерді ажырата білуге, оларды аттарымен атауға үйрету. Еңбек: қар тазалау. Балаларды еңбекке баулу. Жеке жұмыс: Жаңылтпаш жаттау 1. Ақ, ақ Секеңдейді лақ. 2. Аң, аң Аң патшасы – арыстан.			Бақылау: Қысқы аңдардың тіршілігін бақылау. Балаларға суреттер арқылы аю, кірпі, қоян, қасқырдың қысқы тірлігі туралы әңгімелету. Еңбек: Аяқ киімдері мен тондарын қардан тазарту. Жеке жұмыс: сурет арқылы әңгімелеу. Балалардың сөздік қорын молайту, ой – өрісін дамыту.

	<p>Қимылды ойын: «Даусын таны» Мақсаты: балаларды бір – біріне жақындастыру, даусын таныту. Өзіндік іс – әрекет: Қардан қамал тұрғызу.</p>	<p>Қимылды ойын: «Алып қаш» Мақсаты: Шапшандыққа, ептілікке баулу. Өзіндік іс – әрекет: Аққала жасау, ұйымшылдыққа тәрбиелеу.</p>			
Серуеннен оралу	<p>Топқа оралу кезінде қатарға тұруды дағдыландыру. Асықпай педагогтің артынан жүру, жұптасып жүруді үйрету. Өз шкафтарын тану дағдысын қалыптастыру. Топта киетін аяқ киімдерін өз бетінше ауыстырып, киюін үйрету. (дербес қимыл әрекеті).</p>	<p>Топқа оралу кезінде қатарға тұруды дағдыландыру. Асықпай педагогтің артынан жүру, жұптасып жүруді үйрету. Өз шкафтарын тану дағдысын қалыптастыру. Топта киетін аяқ киімдерін өз бетінше ауыстырып, киюін үйрету. (дербес қимыл әрекеті).</p>			<p>Топқа оралу кезінде қатарға тұруды дағдыландыру. Асықпай педагогтің артынан жүру, жұптасып жүруді үйрету. Өз шкафтарын тану дағдысын қалыптастыру. Топта киетін аяқ киімдерін өз бетінше ауыстырып, киюін үйрету. (дербес қимыл әрекеті).</p>
Балалардың дербес іс-әрекеті (қимылдық, ұлттық, сюжетті-рөлдік, үстел үсті-баспа және басқа ойындар), бейнелеу іс-әрекеті,	<p>Қоршаған ортадағы күнделікті жиі қолданылатын тұрмыстық заттардың, жемістердің, жануарлардың, төрт</p>	<p>Балаларды отбасы бейнеленген фотосуреттерді қарауға үйрету Олардың баланы үйде қалай</p>			<p>Қалаған ойыншықтарын алу. Сол ойыншықты әр жерге қояды, досы қай жерде қалай тұрғанын тауып айтады Сөздерді жіктелуіне, септелуіне</p>

кітап қарау және басқалары)	түліктің атауларын айту және түсіну дағдыларын қалыптастыру. Ғажайып қоржынға қолдарын салып, ішінен бір зат алу, оны атау, санау, топтастыру. Бірнеше бірдей затты табу, «қанша? неше?» сұрағына жауап беруін қалыптастыру (Қазақ тілі, математика негіздері)	атайтынын. Жаңа жылдық дастарханда қалай жайғасатыны жайлы айту. (Сөйлеуді дамыту және көркем әдебиет) Құрастыру дағдыларын дамыту, негізгі құрылыс бөлшектерін: цилиндрлер, үшбұрыштар, призмаларды ажырата білуге, атауға және қолдануға үйрету. (Құрастыру)			қарай байланыстыру, зат есімдерді үстінде, астында, артында, жанында тәрізді көмекші сөздермен бірге қолдануды меңгерту. (Сөйлеуді дамыту, көркем әдебиет) Бірнеше бөліктерді қосу, қысу, біріктіру арқылы өсімдіктерді және жануарларды мүсіндеу дағдыларын қалыптастыру. (Мүсіндеу)
Балалармен жұмыс тең және тең емес заттар тобын салыстырып ажыратуды машықтандыру. бір-бірімен, ересектермен сөйлесуді үйрету.		 және жануарларды мүсіндеуді машықтандыру.
Балалардың дербес іс-әрекеті (қимылдық, ұлттық, сюжетті-рөлдік, үстел үсті-баспа және басқа ойындар), бейнелеу іс-әрекеті,	Жаңа жыл мерекесі қалай өткенін сұрау. Қандай сыйлықтар алды, отшашуды көрді ме сұрау? Өзара әңгемелесу дағдысын қалыптастыру.	Ұжымдық жұмыс. Қыс мезгілі. Ақ қағазға бірнеше баладан бөлініп, дайын пішіндерді жапсырып, қардың			Қар ұлпаларын жаспыру. Желімдеудің техникасын үйрету: желімді қылқаламға, мұқият жағып алуды, жаймадағы дайын үлгіге жағуды, желімнің





<p>кітап қарау және басқалары)</p>	<p>(Сөйлеуді дамыту, көркем әдебиет)</p> <p>Балалардың қалауы бойынша жаңа жылда алған сыйлықтарының мүсінін жасау. Мүсіндеу барысында қауіпсіздікті сақтауға, ұқыпты болуға баулу. Екінші топта сыйлықтардың суретін бояу. (мүсіндеу, сурет салу)</p>	<p>суретін салу. (сурет салу, жапсыру)</p> <p>Топтан әр түрлі заттарды тауып заттарды жұбымен өлшемі бойынша (ұзын-қысқа, биік-аласа, артық-кем) салыстыруды үйрету (Математика негіздері)</p>			<p>қалдықтарын сүртуге майлықты қолдануды жетілдіру. (Жапсыру)</p> <p>Құрастыру құралдарынан қарпішінін құрастыру. (Құрастыру)</p>
<p>Балалардың қайтуы</p>	<p>үйге</p> <p>Балалардың еркін ойындары. Өз беттерінше ойындар ұйымдастыра білу.</p>	<p>Қимылды ойын «Жасырынбақ» Балаларды шапшаң болуға үйретеді.</p>			<p>Балалардың еркін ойындары. Өз беттерінше ойындар ұйымдастыра білу</p>

Тәрбиелеу-білім беру процесінің циклограммасы
Желтоқсан бірінші апта

Мектепке дейінгі ұйымы: Ақсу негізгі орта мектебі жанындағы Шағын орталық

Топ: Балдырған тобы

Балалардың жасы: 3 жас




Күн тәртібі	Дүйсенбі 02.12.2024ж	Сейсенбі 03.12.2024ж	Сәрсенбі 04.12.2024ж	Бейсенбі 05.12.2024ж	Жұма 06.12.2024ж
Балаларды қабылдау	Балаларды әсем әуенмен, көтеріңкі көңіл күймен қарсы алу Күй қосу, күй күмбірі	Қызыл жүрекшемен көңілді тілек айтып қарсы алу Күй қосу, күй күмбірі	Үш түрлі смайликпен қарсы алу Күй қосу, күй күмбірі	Қонаққа келген қоянның ойыншығымен қарсы алу Күй қосу, күй күмбірі	Достар әнімен қарсы алу Күй қосу, күй күмбірі
Ата-аналармен немесе баланың басқа заңды өкілдерімен әңгімелесу, кеңес беру	Балалардың көңіл-күйі, денсаулығы жайлы әңгімелесу.	Үйдегі өзіне-өзі қызмет ету дағдыларының қалай қалыптасып жатқанын сұрау	Баланың үйдегі ойыншықтарға деген қызығушылығы жайлы сұрау	Балабақшадан кейінгі баланың өзін-өзі қалай ұстайтыны жайлы әңгімелесу	Демалыс күндердегі баланың күн тәртібі жайлы әңгімелесу
Балалардың іс-әрекеті (ойын, танымдық, коммуникативтік, шығармашылық, эксперименталдық, еңбек, қимыл, бейнелеу, дербес және басқалары)	 Табиғат бұрышындағы гүлдерге су құюға көмектесіп бақылау. Әлеуметтік-эмоционалды дағдылар, экологиялық тәрбие	 Оюларды сәйкестендір Балалардың есте сақтау қабілетін дамыту, ұлттық құндылықты насихаттау. Бір тұтас тәрбие	 «Түстер ді ата». Шарты: балалар кубиктерді алып орналастырады, олардың түстері қандай екенін атайды. Танымдық дағдылар, математика негіздері	 «Анасын табуға көмектес». Шарты: малдың төлдерін анасының жанына орналастырады. Әлеуметтік-эмоционалды	Музыка тыңдау шаттану. Табиғат бұрышындағы гүлдерге су құюға көмектесу. Шығармашылық, әлеуметтік дағдылар

				дағдылар.қоршаған ортамен танысу	
Ертеңгілік жаттығу	Желтоқсан айына арналған таңертеңгі жаттығулар кешені (Жалпы дамытушы жаттығулар, қимыл белсенділігі, ойын әрекеті).Әнұран орындау	Желтоқсан айына арналған таңертеңгі жаттығулар кешені (Жалпы дамытушы жаттығулар, қимыл белсенділігі, ойын әрекеті).Әнұран орындау	Желтоқсан айына арналған таңертеңгі жаттығулар кешені (Жалпы дамытушы жаттығулар, қимыл белсенділігі, ойын әрекеті).Әнұран орындау	Желтоқсан айына арналған таңертеңгі жаттығулар кешені (Жалпы дамытушы жаттығулар, қимыл белсенділігі, ойын әрекеті).Әнұран орындау	Желтоқсан айына арналған таңертеңгі жаттығулар кешені (Жалпы дамытушы жаттығулар, қимыл белсенділігі, ойын әрекеті).Әнұран орындау
Ұйымдастырылған іс-әрекетті өткізуге дайындық (бұдан әрі – ҮІӘ)	дыбыстарды анық айту, дыбыстардың артикуляциясын нақтылау және бекіту, артикуляциялық аппаратты дамыту, сөйлеу қарқынын өзгерту қабілетін дамыту Сөйлеуді дамыту	заттарды жалпы (ойыншықтар, киім, аяқ киім, ыдыс, жиһаз) және ерекше белгілері бойынша жалпылаушы сөздермен байыту, қарама-қарсы мағынадағы сөздерді - антонимдерді енгізу Сөйлеуді дамыту	мультфильмдер, ертегілер көргеннен кейін балаларды алған әсерлерімен бөлісуге үйрету Сөйлеуді дамыту	Өлеңдерді тыңдай білуге тәрбиелеу. Балаларды тақпақтармен шағын өлеңдерді жатқа айтуға үйрету. Көркем әдебиет	Балалардың ересектермен және құрдастарымен қарым-қатынас жасауына жағдай жасауды: сұрақтарға жауап беруге, өз бетінше кітаптарды қарауға баулу Қазақ тілі
Кестеге сәйкес ҮІӘ	Дене тәрбиесі Жалпы дамытушы жаттығулар. Негізгі қимылдар: шашырап, тапсырмаларды орындай отырып жүру; қырлы тақтайдың бойымен тепе теңдік сақтап жүру;	Музыка Музыка тыңдау: Музыкалық ойыншықтар мен балалар музыка аспаптарының (музыкалық балға, сылдырмақ, барабан, металлофон, маракас, асатаяқ, тұяқ,	Дене тәрбиесі Жалпы дамытушы жаттығулар. Негізгі қимылдар: әртүрлі бағытта:«жыланша» жүру; бір-бірінен 10 сантиметр қашықтықта	Қазақ тілі Жуан және жіңішке түбір сөздерді ажырату, оларды көпше түрде қолдануға үйрету. Бұйрық райлы етістіктерді жекелей қолдануға баулу (бар, кел, айт).	Дене тәрбиесі Жалпы дамытушы жаттығулар. Негізгі қимылдар: әртүрлі бағытта:«жыланша» жүру; тұрған орнынан ұзындыққа 40

	допты оң және сол қолмен тік нысанаға (нысана биіктігі-1,2 метр) лақтыру сызықтан секіру Қимылды ойын: Т ы р н а л а р - т ы р н а л а р Спорттық жаттығулар: Шанамен сырғанау. Шанамен бір-бірін сырғанату	сырнай) дыбысталуын ажырата білуге үйренеді, атайды	орналасқан тақтайшалардың бойымен тепе теңдік сақтап жүру; допты кеуде тұсынан лақтыру; тұрған орнынан ұзындыққа 40 сантиметр қашықтыққа секіру. Қимылды ойын: Қоян мен қасқыр		сантиметр қашықтыққа секіру; допты оң және сол қолмен тік нысанаға (нысана биіктігі-1,2 метр) лақтыру Қимылды ойын: Тышқандар мен мысық.
Серуенге дайындық	Көрсету бойынша киімдерін киюді, қимыл белсенділігіне жағымды эмоциялық қарым-қатынас білдіруді, бұрын игерген қимылдарды өздігінен орындауды жетілдіру. Киім шкафтарын тануды қалыптастыру (өзіне-өзі қызмет ету дағдылары, ұсақ моториканы дамыту	Көрсету бойынша киімдерін киюді, қимыл белсенділігіне жағымды эмоциялық қарым-қатынас білдіруді, бұрын игерген қимылдарды өздігінен орындауды жетілдіру. Киім шкафтарын тануды қалыптастыру (өзіне-өзі қызмет ету дағдылары, ұсақ моториканы дамыту	Көрсету бойынша киімдерін киюді, қимыл белсенділігіне жағымды эмоциялық қарым-қатынас білдіруді, бұрын игерген қимылдарды өздігінен орындауды жетілдіру. Киім шкафтарын тануды қалыптастыру (өзіне-өзі қызмет ету дағдылары, ұсақ моториканы дамыту	Көрсету бойынша киімдерін киюді, қимыл белсенділігіне жағымды эмоциялық қарым-қатынас білдіруді, бұрын игерген қимылдарды өздігінен орындауды жетілдіру. Киім шкафтарын тануды қалыптастыру (өзіне-өзі қызмет ету дағдылары, ұсақ моториканы дамыту	Көрсету бойынша киімдерін киюді, қимыл белсенділігіне жағымды эмоциялық қарым-қатынас білдіруді, бұрын игерген қимылдарды өздігінен орындауды жетілдіру. Киім шкафтарын тануды қалыптастыру (өзіне-өзі қызмет ету дағдылары, ұсақ моториканы дамыту
Серуен	Қыс басындағы табиғаттағы өзгерістер туралы түсініктерін қалыптастыру (күн	қыс мезгіліндегі бақшада болатын өзгерістермен таныстыру;	Қыстап қалатын құстар жайлы білімдерін толықтыру; Қыс мезгіліндегі	- Қардың қасиеттері туралы түсініктерін қалыптастыру; Қардың түсуі	ағаштар туралы білімдерін молайту; ағаштардың қысқы бейнесін


	<p>қысқарады, түн ұзарады); Қыс мезгілінің басындағы қысқа тән белгілерді көре білу және өлең жолдарынан таба білу.</p> <p>Бақылау барысы: Көркем сөз Желтоқсан - қыстың алғашқы айы. Қоңыр бұлт астынан күн әлсіз сығалайды. Сондықтан да қысты «түнжыр қыс деп атайды». Күн қысқа, түн ұзақ, бұл айда күн көзі сирек көрінеді. Желтоқсанда түнде қатты аяз болады, өзендер мен көлдерде қалың мұз қатады.</p> <p>Балаларға сұрақтар: <i>желтоқсан айы қай айдан соң келеді? қараша айына қарағанда балабақша ауласында қандай өзгерістер болды?</i></p> <p>Күз мезгілімен салыстырғанда адамдар киімінде қандай өзгерістер пайда болды? Біздің ауладан қыс</p>	<p>зерттеу қызметіне деген қызығушылықта-рын арттыру.</p> <p>Бақылау барысы Көркем сөз .</p> <p>Далада қар болрайды, Ақ мамыққа орайды. Мұз болады қатады, Жып-жылтыр болып жатады.</p> <p>Аралайды бақшаны, Үзілмейді жақсы әні. Гүлденеді бақшалар, Жауса-жаусын ақша қар.</p> <p>Қыстың келуімен бақшалықта қандай өзгерістер пайда болды? ? <i>(барлық жерді қар басты.)</i></p> <p>өсімдіктер үшін қардың қандай пайдасы бар? <i>(аяз бен желден сақтайтын «көрпе»)</i></p> <p>бақшалықта қар көп болса, ол-жақсыма, жаман ба? <i>(жақсы, себебі жерде ылғал мол болады)</i></p> <p>Қар бақшалықтың</p>	<p>құстардың мінез-құлықтарындағы өзгешеліктер туралы түсініктерін қалыптастыру; құстарға қамқор болуға тәрбиелеу.</p> <p>Бақылау барысы Көркем сөз Торғайларды қорға. Ө. Ақыпбекұлы Шыр-шыр еткен торғайды Қорғамасаң болмайды. Кіп-кішкене торғайлар Ағаштарды қорғайды. Таспен атып торғайды, Ұя бұзған оңбайды. Құс өкпелеп кетеді, Бақшамызға қонбайды. Тәрбиеші балармен әңгімелесу өткізеді. Біздерде жылы жаққа ұшпай қалған құстарды қалай атаймыз?(қыстап қалатын құстар) Қыстап қалатын құстар мен ұшып кететін құстардың қандай айырмашылығы бар? <i>(қыстап қалатын құстардың мамықтары қалың және</i></p>	<p><i>туралы білімдерін молайту; әдемілікке деген сезімдерін тәрбиелеу.</i></p> <p>Бақылау барысы Көркем сөз «Қыс» Т. Молдағалиев</p> <p>Жауа-жауа, қар жауып көп, Шұқырларға толады. Иығыңа қонады кеп, Мойныңа да қонады. Жауып бітер қарды тосып, Үйіңе де сыймайсың, Табиғаттың ақ көрпесін Басуға да қимайсың</p> <p>Тәрбиеші балаларға сұрақ қояды.</p> <p>◆ Ауа-райы қандай болғанда қар жабысқақ болады?</p> <p>◆ Аяқ астында қар неге сықырлайды?</p> <p>◆ Қар неге ұлпа болады?</p> <p>◆ Айналаға қараңдаршы, қандай әсем көрністерді көріп тұрсыңдар? (айнала аппақ, қар</p>	<p>бақылауды жалғастыру</p> <p>Бақылау барысы Көркем сөз «Қыс» Р.Сәбитұлы</p> <p>Қар жамылды бақтарым Қыратым да, сайым да. Тағыпты қыс ақ қарын, Үкі етіп қайыңға. Бүркеніп ақ желекті, Жарқырайды маңайым. Ойға шомып теректің, Ақ шалыпты самайын.</p> <p>Тәрбиеші балаларға сұрақтар қояды:.</p> <p>◆ Ағаштардың жазғы бейнесі қандай еді??</p> <p>◆ Күзде қандай болды?</p> <p>◆ Қазіргі бейнесі қандай?</p> <p>◆ Кімнің есінде, ағаштар жапырағын неге түсіреді?</p> <p>Зерттеу жұмысы</p> <p>Алма ағашы мен қайың ағашының қысқы тұрқын салыстыру</p> <p>Еңбек</p> <p>Жолды қардан тазалау. <i>Мақсаты:</i> аула қараушыға көмектесу.</p>
--	--	---	---	---	---

	<p>белгілерін іздеп табындар? Еңбек Ағаштар түбін қармен көму.. <i>Мақсаты: тірі табиғатқа деген көмек көрсету ықыласын арттыруға тәрбиелеу.</i> Қимылды ойындар: Қар лақтырып ойнау <i>Мақсаты:</i> затты лақтыру дағдыларын бекіту. Бір аяқпен секіру. <i>Мақсаты: тепе-теңдікті сақтауға баулу.</i> Жаттығу ойындары: Қозғалыстарын дамыту. <i>Мақсаты: тепе-теңдікті сақтап қозғалыс жасағанда өз-өзін сақтандыруға үйрету.</i></p>	<p>барлық бөлігінде тегіс жата ма? <i>(жоқ, тегіс жерлерде бірыңғай болады, ал биік жерлер мен ылди жерлерде әртүрлі жиналады)</i> Қар ғимарат жанында көп жинала ма, әлде орталықта ма? <i>(ғимарат жанында) неліктен? (соққан жел орталықтағы қарды ғимарат жанына ысырады.)</i> Зерттеу жұмысы Бакшаның әртүрлі бөлігіндегі қар қалыңдығын қар өлшеуіш құралмен өлшеу.. Еңбек: қардан құрлыс тұрғызу <i>Мақсаты: қардан әртүрлі денелер жасауға үйрету;</i> — Достық қарым-қатынасқа тәрбиелеу. Қимылды ойындар: «Қу түлкі». <i>Мақсаты: балаларды</i></p>	<p><i>тұмсықтары мықты борлады.)</i> Қыстап қалатын қандай құстарды білесіңдер? <i>(торғай, қарға, тоқылдақ, сауысқан, кептер)</i> Торғайлар қыста немен қоректенеді? <i>(дәндермен, қалдықтармен.)</i> Қыстап қалған құстарды неге тамақтандыру керек? <i>(қыста құстарға азық жетіспейді, ал, егер олар тоқ болса аязға тоңбайды.)</i> Құстарды бақылаған кезде олардың мінез-құлықтарынан нені байқадыңдар?. <i>(өздерінің азықтарын нан ұсақтары мен қалдықтарды, дәндерді тез табады. Тұмсықтарын қанаттарының астына тығып суықтан қорғанады)</i> ♦ Торғайлар неге адамдарға жақын маңға қоныстанады? <i>(себебі</i></p>	<p>беті тап-таза т.б.) Зерттеу жұмысы Ұшып келе жатқан қарды парақ бетіне қондыру, қардың қасиеттерін анықтау (ұлпа, мамық). Еңбек: өз алаңындағы ағаш түптерін қармен көму. <i>Мақсаты: бір мақсатта, бірлесе жұмыс істеу дағдыларын дамыту</i> Қимылды ойын «Ыстық-суық». <i>Мақсаты:</i> тәрбиешінің белгісі бойынша әрекет етуге үйрету</p>	<p>Қимылды ойын: «Кім аққалаға бұрын жетеді?» <i>Мақсаты: доға астынан еңбектеп өту дағдыларын жетілдіру.</i></p>
--	---	--	--	--	--

		байқампаздыққа, алғырлыққа баулу, тапсырманы дұрыс орындауларын бақылау.	адамдар жанында азық көп болады) Торғай, торғай, торғайсың, Жақын келіп қонғайсың. Жем шашайын тере ғойғ Сонда суыққа тоңбайсың. Еңбек қызметі Құстар қонақтайтын, жем шашатын жерді қардан тазалау. Мақсаты: еңбекке деген ықыластарын арттыру. Қимылды ойын «Нысанаға тигіз». Мақсаты: қшып бара жатқан заттың бағытын бақылау, қозғалыстың дұрыс орындалуын есептей білу.		
Балалардың дербес іс- әрекеті (қимылдық, ұлттық, сюжетті-рөлдік, үстел үсті-баспа және басқа ойындар), бейнелеу іс-әрекеті,	 Таныс кітаптардағы қыс мезгілінің суреттерін балалармен бірге қарау,	 Кітаптан «Қар ханшайымы» ертегісін оқып беру.	 Топтың ішінен бір немесе бірнешебірдей затты табу, «қанша? неше?»	Ғажайып қоржын. ішінен әр түрлі заттарды аладырту. Оларды арнайы қораптарға саладырту негізінде. заттарды жалпы	«Қар ханшайымы» ертегісі туралы не білетіндерін естеріне түсіру, мультфильмін көрсету. Кейіпкерлердің іс әрекетін сипаттауды үйрету.

<p>кітап қарау және басқалары)</p>	<p>оларға суреттердің мазмұны туралы эмоционалды түрде айту, бір бірінің пікірлерін тыңдауды жетілдіру. (Сөйлеуді дамыту және көркем әдебиет)</p> <p>Домалақ қар түйіршіктерін салуды жетілдіру (Сурет салу)</p>	<p>(жартысын түстен кейін оқу) Суреттерін көрсету. Қарама-қарсы мағынадағы сөздерді - антонимдерді енгізу. Суық жылы, қыс жаз. (Сөйлеуді дамыту)</p> <p>Ермек саз кесектерін алақандарының арасында домалату, есу, жаю тәсілдері арқылы қар ханшаймының таяғын мүсіндету (Мүсіндеу)</p> <p>Ханшайымды ертегі желісі бейнеленген суретке орнын тауып жапсырту. (Жапсыру)</p>	<p>сұрағына жауап беруін қалыптастыру (Математика негіздері) Әр түрлі ойын құралдарынан қамал құрастыру. Ойнап болғаннан кейін бөлшектерді жинауға, қауіпсіздік техникасы ережелерін сақтауға, ұқыптылыққа баулу. (Құрастыру)</p>	<p>(ойыншықтар, киім, аяқ киім, ыдыс, жиһаз) және ерекше белгілері бойынша жалпылаушы сөздермен атауды жетілдіру. (Сөйлеуді дамыту және көркем әдебиет) Құрастыру дағдыларын дамыту, негізгі құрылыс бөлшектерін: цилиндрлер, үшбұрыштар, призмаларды ажырата білуге, атауға және қолдануға үйрету. (Құрастыру)</p>	<p>(Сөйлеуді дамыту, көркем әдебиет) Балалардың қалауы бойынша аққала немес қар түйіршіктерін ермексаздан жасату. Мүсіндеу барысында қауіпсіздікті сақтауға, ұқыпты болуға баулу. (Мүсіндеу)</p>
<p>Балалармен жұмыс</p>	<p>..... тең және тең емес заттар тобын салыстырып ажыратуды машықтандыру.</p>	<p>..... бір-бірімен, ересектермен сөйлесуді үйрету.</p>	<p>..... өсімдіктерді және жануарларды мүсіндеуді машықтандыру.</p>	<p>..... тұратын қаласы мен ауылы туралы айтуды үйрету.</p>	<p>..... тірі және өлі табиғат заттары мен құбылыстарына қызығушылығын үйрету.</p>
<p>Серуенге дайындық</p>	<p>Киініп-шешіну кезінде киімдерін белгілі тәртіппен киюге және шешуге жаттықтыру.</p>	<p>Киініп-шешіну кезінде киімдерін белгілі тәртіппен киюге және шешуге</p>	<p>Киініп-шешіну кезінде киімдерін белгілі тәртіппен киюге және шешуге жаттықтыру.</p>	<p>Киініп-шешіну кезінде киімдерін белгілі тәртіппен киюге және шешуге</p>	<p>Киініп-шешіну кезінде киімдерін белгілі тәртіппен киюге және шешуге жаттықтыру.</p>

	<p>Киіміндегі ұқыпсыздықты байқап, оны өз бетінше немесе ересектердің көмегімен жоюға, қол орамалды пайдалануға үйретуді жалғастыру.</p> <p>Қатармен жұптасып жүруді, қатарды бұзбауды үйрету. Таза ауада қандай ойындар ойнайтынын балалармен жоспарлау. (сөйлеуді дамыту, өзіне-өзі қызмет ету дағдылары, ірі және ұсақ моториканы дамыту).</p>	<p>жаттықтыру. Киіміндегі ұқыпсыздықты байқап, оны өз бетінше немесе ересектердің көмегімен жоюға, қол орамалды пайдалануға үйретуді жалғастыру.</p> <p>Қатармен жұптасып жүруді, қатарды бұзбауды үйрету. Таза ауада қандай ойындар ойнайтынын балалармен жоспарлау. (сөйлеуді дамыту, өзіне-өзі қызмет ету дағдылары, ірі және ұсақ моториканы дамыту).</p>	<p>Киіміндегі ұқыпсыздықты байқап, оны өз бетінше немесе ересектердің көмегімен жоюға, қол орамалды пайдалануға үйретуді жалғастыру.</p> <p>Қатармен жұптасып жүруді, қатарды бұзбауды үйрету. Таза ауада қандай ойындар ойнайтынын балалармен жоспарлау. (сөйлеуді дамыту, өзіне-өзі қызмет ету дағдылары, ірі және ұсақ моториканы дамыту).</p>	<p>жаттықтыру. Киіміндегі ұқыпсыздықты байқап, оны өз бетінше немесе ересектердің көмегімен жоюға, қол орамалды пайдалануға үйретуді жалғастыру.</p> <p>Қатармен жұптасып жүруді, қатарды бұзбауды үйрету. Таза ауада қандай ойындар ойнайтынын балалармен жоспарлау. (сөйлеуді дамыту, өзіне-өзі қызмет ету дағдылары, ірі және ұсақ моториканы дамыту).</p>	<p>Киіміндегі ұқыпсыздықты байқап, оны өз бетінше немесе ересектердің көмегімен жоюға, қол орамалды пайдалануға үйретуді жалғастыру.</p> <p>Қатармен жұптасып жүруді, қатарды бұзбауды үйрету. Таза ауада қандай ойындар ойнайтынын балалармен жоспарлау. (сөйлеуді дамыту, өзіне-өзі қызмет ету дағдылары, ірі және ұсақ моториканы дамыту).</p>
<p>Серуен</p>	<p>Қармен әр түрлі құрылымдар құрастырту. (Құрастыру)</p> <p>Қ/о «Кім жылдам?»</p>	<p>Ауа райын бақылау, күннің кешке қарай суытатынын түсіндіру. (Қоршаған ортамен таныстыру)</p> <p>Қ/о «Тырналар»</p>	<p>Қ/о «Поезд»</p> <p>Далада қардың асытына, ағаштың түбіне әр түрлі заттар жасыру. «Жасырылған затты тап сипатта» тапсырмаларын орындату.</p>	<p>Қ/о «Кім жылдам?»</p> <p>Көңілді музыкаға, еркін би кимылдарын жасату арқылы көңіл күйлерін көтеру (музыка)</p>	<p>Далаға шығып сәлден соң қараңғы болатынын айту.</p> <p>Қарама-қарсы тәулік бөліктерін бағдарлауды дамыту: күндіз-түнде, таңертең-кешке. (Математика негіздері)</p>

					К/о «Тырналар»
Серуеннен оралу	Топқа оралу кезінде жылдам қатарға тұруды дағдыландыру. Асықпай бір-бірін итермей жүруді үйрету. Топта киетін аяқ киімдерін өз бетінше ауыстырып, киюін қалыптастыру. Жұмбақтар шешу, өлеңдер, әндер жаңылтпаштар, санамақтар және т.б. жаттау (көркем әрекет, дербес ойын әрекеті).	Топқа оралу кезінде жылдам қатарға тұруды дағдыландыру. Асықпай бір-бірін итермей жүруді үйрету. Топта киетін аяқ киімдерін өз бетінше ауыстырып, киюін қалыптастыру. Жұмбақтар шешу, өлеңдер, әндер жаңылтпаштар, санамақтар және т.б. жаттау (көркем әрекет, дербес ойын әрекеті).	Топқа оралу кезінде жылдам қатарға тұруды дағдыландыру. Асықпай бір-бірін итермей жүруді үйрету. Топта киетін аяқ киімдерін өз бетінше ауыстырып, киюін қалыптастыру. Жұмбақтар шешу, өлеңдер, әндер жаңылтпаштар, санамақтар және т.б. жаттау (көркем әрекет, дербес ойын әрекеті).	Топқа оралу кезінде жылдам қатарға тұруды дағдыландыру. Асықпай бір-бірін итермей жүруді үйрету. Топта киетін аяқ киімдерін өз бетінше ауыстырып, киюін қалыптастыру. Жұмбақтар шешу, өлеңдер, әндер жаңылтпаштар, санамақтар және т.б. жаттау (көркем әрекет, дербес ойын әрекеті).	Топқа оралу кезінде жылдам қатарға тұруды дағдыландыру. Асықпай бір-бірін итермей жүруді үйрету. Топта киетін аяқ киімдерін өз бетінше ауыстырып, киюін қалыптастыру. Жұмбақтар шешу, өлеңдер, әндер жаңылтпаштар, санамақтар және т.б. жаттау (көркем әрекет, дербес ойын әрекеті).
Балалардың дербес іс-әрекеті (қимылдық, ұлттық, сюжетті-рөлдік, үстел үсті-баспа және басқа ойындар), бейнелеу іс-әрекеті, кітап қарау және басқалары)	 <p>Өзіне қатысты кеңістік бағыттарын анықтауды қолдарын үстелдің үстіне және астына жасыру бойынша ойнату немесе сурет арқылы (Математика негіздері) Балаларды орталықтарға бөліп,</p>	«Қар ханшайымы» ертегісінің жалғасын оқып беру, балалардың кітаптағы суреттерге қарап қайталап айтуын үйрету. (Көркем әдебиет) Дөңгелек пішінді қарды бейнелеу. Қылқаламмен бояуда оны бояуға ақырын	«Қаладағы қыс» Қыстың аппақ қаламы Ағартыпты қаланы. Аялап жүр аяз кеп, Ауладағы баланы. Соғып үлкен ақ қала, Соған маз боп, шаттана, Асыр сап жүр алаңда Қар атысып топ бала Өлеңді тыңдай білуге тәрбиелеу. Не туралы айтылғанын сұрау. Терезеден аққаланы	Ұжымдық жұмыс. Қыс мезгілі. Ақ қағазға бірнеше баладан бөлініп, дайын пішіндерді жапсырып, қардың суретін салу. (сурет салу, жапсыру) Топтан әр түрлі заттарды тауып заттарды жұбымен өлшемі бойынша	Қар ханшайымы ертегісіндегі Кай мен Герданы фланелеграфқа орындарын тауып жапсыру. (Жапсыру) Кай мен Гердаға әдемі үй құрастыру. (Құрастыру)

	шығармашылық жұмыстарын жасату. Қар түіршігінің мүсінін ермексаздан жасату (Мүсіндеу) Фланелеграфқа қыс мезгілінің көрінісін бейнелейтін белгілерін жапсырту. (Жапсыру)	батыруды, алынған артық бояуды құтының шетіне қылқаламды ақырын басынан басып, ағызып жіберіп бояуды үйрету. (Сурет салу)	көрсету. Аққала туралы не білетінін айтқызу. (Сөйлеуді дамыту, көркем әдебиет) Бірінші топ балаларына аққаланың мүсінін ермексаздан жасату екінші топтың балалары дайын пішіндерді үйлестіріп аққала жапсырады (мүсіндеу, жапсыру)	(ұзын-қысқа, биік-аласа, артық-кем) салыстыруды үйрету (Математика негіздері)	
Балалардың қайтуы	Ата-аналарға кеңес үйде ойын бұрышын ұйымдастыру.	Психолог кеңесі. (Жеке балаларға)	Балалар отбасында өздері не істей алатындары туралы әңгімелесу.	Кеңес: Бала өміріндегі ойыншықтың маңызы.	Қықсы тұмау туралы кеңес

Тәрбиелеу-білім беру процесінің циклограммасы
Желтоқсан айы 2024 жыл 2 апта

Мектепке дейінгі ұйымы: Ақсу негізгі орта мектебі жанындағы Шағын орталық

Топ: Балдырған тобы

Балалардың жасы:3 жас

Күн тәртібі	Дүйсенбі 09.12.2024ж	Сейсенбі 10.12.2024ж	Сәрсенбі 11.12.2024ж	Бейсенбі 12.12.2024ж	Жұма 13.12.2024ж
Балаларды қабылдау	Балаларды көтеріңкі көңіл күймен қарсы алу	Достарым әнімен қарсы алу	Қызыл жүрекшемен көңілді тілек айтып қарсы алу	Үш түрлі смайликпен қарсы алу	Қонжықтың таңғы тілегімен қарсы алу
Ата-аналармен әңгімелесу, кеңес беру	Балалардың көңіл-күйі, денсаулығы жайлы әңгімелесу. Күй қосу, күй күмбірі	Үйдегі өзіне-өзі қызмет ету дағдыларының қалай қалыптасып жатқанын сұрау Күй қосу, күй күмбірі	Баланың үйдегі ойыншықтарға деген қызығушылығы жайлы сұрау Күй қосу, күй күмбірі	Балабақшадан кейінгі баланың өзін-өзі қалай ұстайтыны жайлы әңгімелесу Күй қосу, күй күмбірі	Демалыс күндердегі баланың күн тәртібі жайлы әңгімелесу Күй қосу, күй күмбірі
Балалардың іс-әрекеті (ойын, танымдық, коммуникативтік, шығармашылық, эксперименталдық, еңбек, қимыл, бейнелеу, дербес және басқалары)	Шаш өру" ойыны Балалардың қол моторикасын және зейінін дамыту, ұлттық дәстүрлерді үйрену. Бір тұтас тәрбие	Біз суретшіміз» Кітап боямақтарын бояу, мозаикалармен және т.б. ойындар. Балалардың тату ойнауларын дамыту. Шығармашылық дағдылар	Қимылды ойын «Жасырынбақ» Балаларды шапшаң болуға үйретеді. Дене шынықтыру	Балаларға пластикалық ыдыстан ұя жасауды үйрету«Құстарға қамқорлық» Экологиялық тәрбие	Қ /о «Мекен мен балапандар» Ит мысық туралы не білетіндерін сұрап, пысықтау. Дене шынықтыру
Ертеңгілік жаттығу	Желтоқсан айына арналған таңертеңгі	Желтоқсан айына арналған таңертеңгі	Желтоқсан айына арналған таңертеңгі	Желтоқсан айына арналған таңертеңгі	Желтоқсан айына арналған таңертеңгі

	жаттығулар кешені (Жалпы дамытушы жаттығулар, қимыл белсенділігі, ойын әрекеті).Әнұран орындау	жаттығулар кешені (Жалпы дамытушы жаттығулар, қимыл белсенділігі, ойын әрекеті).Әнұран орындау	жаттығулар кешені (Жалпы дамытушы жаттығулар, қимыл белсенділігі, ойын әрекеті).Әнұран орындау	жаттығулар кешені (Жалпы дамытушы жаттығулар, қимыл белсенділігі, ойын әрекеті).Әнұран орындау	жаттығулар кешені (Жалпы дамытушы жаттығулар, қимыл белсенділігі, ойын әрекеті).Әнұран орындау
Ұйымдастырылған іс-әрекетті өткізуге дайындық (бұдан әрі – ҮІӘ)	Сан. қоршаған ортадан бір немесе бірнешебірдей затты табу, «қанша? неше?» сұрағына жауап беруін қалыптастыру	Өзінің дене мүшелерін бағдарлау және осыған байланысты өзіне қатыстыкеңістік бағыттарын анықтауды: үстінде-астында меңгерту Кеңістікті бағдарлау	Геометриялық пішіндер Балаларды геометриялық фигура үшбұрышпен таныстыру, ұстау және көру тәсілдері арқылы аталған фигураны зерттеуге мүмкіндік беру.	Шама. Өлшемдері қарама-қарсы және бірдей заттарды салыстыру, заттарды салыстыруда шаманың берілген белгісі бойынша (ұзындығы, ені, биіктігі, жалпы шамасы бойынша) бір затты екінші затпен беттестіру және жанына қою тәсілдері арқылы салыстыруды үйрету	Уақытты бағдарлау. Қарама-қарсы тәулік бөліктерін бағдарлау: күндіз-түнде, таңертең-кешке.
Кестеге сәйкес ҮІӘ	Дене тәрбиесі Жалпы дамытушы жаттығулар. Негізгі қимылдар: арқаннан ұстап жүру; қарқынды өзгертіп, жылдам (10-20 метрге дейін), тоқтамай баяу	Дене тәрбиесі Жалпы дамытушы жаттығулар. Негізгі қимылдар: қол ұстасып жүру; бір-бірінен 10 сантиметр	Музыка Музыка тыңдау: Музыкалық ойыншықтар мен балалар музыка аспаптарының (музыкалық балға, сылдырмақ, барабан,	Қазақ тілі Қоршаған ортадағы күнделікті жиі қолданылатын туыстық қатынасқа байланысты сөздерді («бөпе», «аға», «апа», «іні», «қарындас»)	Дене тәрбиесі Жалпы дамытушы жаттығулар. Негізгі қимылдар: арқаннан ұстап жүру; қарқынды өзгертіп, жылдам (10-20 метрге дейін), тоқтамай баяу

	<p>қарқынмен (50-60 секунд ішінде) жүгіру; допты кеуде тұсынан лақтыру заттарды айналыпжәне заттардың арасымен еңбектеу</p> <p>Қимылды ойын: Өз түсіңді тап.</p> <p>Спорттық жаттығулар: Шанамен сырғанау. Шанамен бір-бірін сырғанату</p>	<p>қашықтықта орналасқан тақтайшалардың бойымен тепе теңдік сақтап жүру; тоқтамай баяу қарқынмен (50-60 секунд ішінде) жүгіру; сызықтан секіру, тұрған орнынан ұзындыққа 40 сантиметр қашықтыққа секіру.</p> <p>Қимылды ойын: Шыбыққа қалпақ кигізу</p>	<p>металлофон, маракас, асатаяқ, тұяқ, сырнай) дыбысталуын ажырата білуге үйренеді, атайды</p>	<p>айту және түсіну дағдыларын қалыптастыру.</p>	<p>қарқынмен (50-60 секунд ішінде) жүгіру; допты кеуде тұсынан лақтыру заттарды айналыпжәне заттардың арасымен еңбектеу</p> <p>Қимылды ойын: Өз түсіңді тап.</p> <p>Спорттық жаттығулар: Шанамен сырғанау. Шанамен бір-бірін сырғанату</p>
Серуенге дайындық	<p>Көрсету бойынша киімдерін киюді, қимыл белсенділігіне жағымды эмоциялық қарым-қатынас білдіруді, бұрын игерген қимылдарды өздігінен орындауды жетілдіру. Киім шкафтарын тануды қалыптастыру (өзіне-өзі қызмет ету дағдылары, ұсақ моториканы дамыту</p>	<p>Көрсету бойынша киімдерін киюді, қимыл белсенділігіне жағымды эмоциялық қарым-қатынас білдіруді, бұрын игерген қимылдарды өздігінен орындауды жетілдіру. Киім шкафтарын тануды қалыптастыру (өзіне-өзі қызмет ету дағдылары, ұсақ моториканы дамыту</p>	<p>Көрсету бойынша киімдерін киюді, қимыл белсенділігіне жағымды эмоциялық қарым-қатынас білдіруді, бұрын игерген қимылдарды өздігінен орындауды жетілдіру. Киім шкафтарын тануды қалыптастыру (өзіне-өзі қызмет ету дағдылары, ұсақ моториканы дамыту</p>	<p>Көрсету бойынша киімдерін киюді, қимыл белсенділігіне жағымды эмоциялық қарым-қатынас білдіруді, бұрын игерген қимылдарды өздігінен орындауды жетілдіру. Киім шкафтарын тануды қалыптастыру (өзіне-өзі қызмет ету дағдылары, ұсақ моториканы дамыту</p>	<p>Көрсету бойынша киімдерін киюді, қимыл белсенділігіне жағымды эмоциялық қарым-қатынас білдіруді, бұрын игерген қимылдарды өздігінен орындауды жетілдіру. Киім шкафтарын тануды қалыптастыру (өзіне-өзі қызмет ету дағдылары, ұсақ моториканы дамыту</p>

<p>Серуен</p>	<p>Аула тазалаушының еңбегін бақылауды жалғастыру; Сөздік қорларын байыту; 1. Үлкендер еңбегіне деген сүйіспеншілік және құмет сезіміне тәрбиелеу; 2. Табиғатқа және айнала қоршаған ортаға деген сүйіспеншіліктерін арттыру Бақылау барысы Тәрбиеші балаларға сұрақтар қояды: ♦ Аула тазалаушы қыста балабақша ауласында не істейді? ♦ Жұмыс үшін ол қандай құралдарды пайдаланады? ♦ Ағаштарды аяздан қорғау үшін ол не істейді? ♦ Аула тазалаушы жұмысы адамдар және табиғат үшін керек пе? Еңбек Қуыршақ үшін қардан құрлыс тұрғызу.</p>	<p>Ағаштар туралы білімдерін бекіту; Салыстыру, сараптау, қортынды жасай білулерін дамыту. Бақылау барысы Көркем сөз «Ағаштар» М.Әлімбаев Қысында да шырайлы, Жасыл шырша ұнайды. Түні бойы жауды қар, Салбырады сәнді тал. Тау баурайы төменде, Өседі жас емендер. Ауыл сәні терек, Терек егу керек. Сырғалы қайың, ақ қайың, Баптайын, күтіп, сақтайын. Балаларға сұрақтар: ♦ Сендер тыңдаған өлең жолдарында қандай ағаштар туралы айтылған ♦ Ағаштар не үшін керек?</p>	<p>Қарғалардың қысқы тіршілігін бақылау; Басқа құстардан айырмашылығын табу. (сыртқы түрі, дауысы, жүрісі). Бақылау барысы Көркем сөз Құстар қыста тоңады Ө. Ақыпбеков Мақсаты: Құстар қыста тоңады, Жоқ киетін ішігі. Желде қатты соғады, Қарды көзге ұшырып. Қалатындай қайта ұшпай, Ұя тапса шаттанып. Жем іздейді байғұстар, Қардың астын ақтарып. Балаларға сұрақтар: * Балалар, сендер қарғаның қалай дыбыстайтынын білесіңдер ме? (қар...қар). * Қарғаның түсі қандай? * Оның басқа құстардан қандай айырмашылығы бар? * Иә, қарға қыстап</p>	<p>өлі табиғат туралы білімдерін байыту; табиғат құбылыстарына деген қызығушылықтарын қалыптастыру. Бақылау барысы Көркем сөз Ұйытқыма жел Ө. Ақыпбекұлы Ұбырып-шұбырып, Ұйтқиды құбылып. Ұлпадай ақ қарды, Ұршықтай үйіріп. Ұлиды қасқырдай, Ұйтқып көз аштырмай. Екпіндей соғады, Алдыға бастырмай. Баларға сұрақтар ♦ Бүгін ауа райы қандай? (суық, желді, аязды) ♦ Қыс мезгілінде желді қалай атайды? (боран, үскірік) ♦ Бүгін жел қай жақтан соғып тұр? Оны қалай анықтауға болады? (көмпаспен, зырылдауықпен)</p>	<p>көпшілік көліктері туралы білімдерін тиянақтау, жолда жүру ережелерін білу; —үлкендер еңбегі мен техникаға деген қызығушылыққа тәрбиелеу. Бақылау барысы Балалармен әңгімелесу өткізу. ♦ сендер қандай көпшілікке арналған көлік түрлерін білесіңдер? ♦ Автобустар тоқтайтын жер қалай аталады? (аялдама.) ♦ Аялдамаға автобустардан басқа тағы қандай көліктер тоқтайды? (Маршруттар, таксилер.) ♦ Автобуска қай есіктен міну керек? (алдыңғы) ♦ Қай есіктен шығу керек?? (артқы) ♦ Автобустың қай жағынан айналып өту керек? (арт жағынан) ♦ Неге? (жолда келе жатқан көліктер</p>
----------------------	--	---	--	---	---

	<p><i>Мақсаты:</i> — бірлесе жұмыс істеуге үйрету; — еңбексүйгіштікке тәрбиелеу. Қимылды ойын «Екі аяз» <i>Мақсаты жүкіруге жаттықтыру;</i> — Ойын ережесін сақтай білулерін тиянақтау</p>	<p>◆ Ол адамға не береді? ◆ Қыста ағаштар бейнесі қандай болады? ◆ Қысқы, жазғы түстері бойынша басқа ағаштардан айырмашылығы бар қандай ағаштарды білесіңдер? Зерттеу жұмысы: Балалар алаңдағы әр ағаштың бұтақтары, діндері және көрністері бойынша салыстырып, айырмашылықтарын анықтап қортынды жасайды. Еңбек Ағаш түптеріне қар үю. <i>Мақсаты:</i> ағаштарға деген қамқорлық сезімге тәрбиелеу.. Қимылды ойын «Аулада қандай ағаштар өседі?». <i>Мақсаты:</i> — Ағаштардың аттарын есте сақтауларын</p>	<p>қалатын құс. Ол көбіне ағаштың басына шығып, айналаны бақылап отырады. Қарғаның мамығы қалың, тұмсығы мықты болады. Қарғалар ешқандай тамақ талғамайды, көзіне түскендердің бәрін: дәндерді, тұқымдарды, жәндіктер мен құрттарды, тіпті ұсақ жәндіктер мен құстарды да жейді. Еңбек Алаңды қардан тазалау. <i>Мақсаты:</i> ұжыммен бірлесе жұмыс істеуге деген ықыласын тәрбиелеу Қимылды ойын: «Бәйге». <i>Мақсаты:</i> жүкіру жылдамдығын, ептілігін, қызығушылығын дамыту.</p>	<p>◆ Жел қалай пайда болады? ◆ <i>Тәрбиеші түсіндіреді: Күн ауаны бірдей жылытпайды, бір жерде-жылы, бір жерде-суық. Жылы ауа жоғары көтеріледі, суық ауа төмен түседі. Ауаның осындай қозғалысынан жел пайда болады.</i> Еңбек Сырғанақ төбешік соғу <i>Мақсаты:</i> бір-біріне деген жағымды көзқараста болуға тәрбиелеу. Қимылды ойын «ең мерген кім?». <i>Мақсаты:</i> — Заттарды лақтыруға жаттықтыру; — Көзбен мөлшерлей білулерін дамыту. — «Ағаш суретін сал».</p>	<p><i>жақсы көрінеді)</i> ◆ Сен автобуста келе жатырсың. Бос орындар жоқ. Автобуска қарт кісі мінді. Сен не істейсің? Неге? ◆ Жолдан қалай өту керек? (<i>асықпай, үлкендермен бірге, алдымен сол жаққа, сонан соң оң жаққа қарау керек</i>) ◆ Бағдаршамның қай түсінде өту керек? (<i>жасыл</i>) Еңбек: Аула тазалаушыға көмектесу. <i>Мақсаты:</i> еңбекке деген оң көзқарастарын тәрбиелеу, тапсырманы жауапкершілікпен орындауға баулу. Қимылды ойын «Жүргізушілер және жаяулар». — <i>Мақсаты:</i> Жолда жүру ережесін сақтауға тәрбиелеу Жаттығу ойындары Қозғалыстарын дамыту.</p>
--	--	---	--	--	--

		тиянақтау; — Сөздік қорларын байыту; — Табиғатқа қамқорлықпен қарауға тәрбиелеу.		<i>Мақсаты: қар бетіне әртүрлі ағаш суретін сала білулерін бекіту.</i>	<i>Мақсаты: 20 см биіктікке секіру дағдыларын бекіту..</i>
Серуеннен оралу	Топқа оралу кезінде қатарға тұруды дағдыландыру. Асықпай педагогтің артынан жүру, жұптасып жүруді үйрету. Өз шкафтарын тану дағдысын қалыптастыру. Топта киетін аяқ киімдерін өз бетінше ауыстырып, киюін үйрету. (дербес қимыл әрекеті).	Топқа оралу кезінде қатарға тұруды дағдыландыру. Асықпай педагогтің артынан жүру, жұптасып жүруді үйрету. Өз шкафтарын тану дағдысын қалыптастыру. Топта киетін аяқ киімдерін өз бетінше ауыстырып, киюін үйрету. (дербес қимыл әрекеті).	Топқа оралу кезінде қатарға тұруды дағдыландыру. Асықпай педагогтің артынан жүру, жұптасып жүруді үйрету. Өз шкафтарын тану дағдысын қалыптастыру. Топта киетін аяқ киімдерін өз бетінше ауыстырып, киюін үйрету. (дербес қимыл әрекеті).	Топқа оралу кезінде қатарға тұруды дағдыландыру. Асықпай педагогтің артынан жүру, жұптасып жүруді үйрету. Өз шкафтарын тану дағдысын қалыптастыру. Топта киетін аяқ киімдерін өз бетінше ауыстырып, киюін үйрету. (дербес қимыл әрекеті).	Топқа оралу кезінде қатарға тұруды дағдыландыру. Асықпай педагогтің артынан жүру, жұптасып жүруді үйрету. Өз шкафтарын тану дағдысын қалыптастыру. Топта киетін аяқ киімдерін өз бетінше ауыстырып, киюін үйрету. (дербес қимыл әрекеті).
Балалардың дербес іс-әрекеті (қимылдық, ұлттық, сюжетті-рөлдік, үстел үсті-баспа және басқа ойындар), бейнелеу іс-әрекеті, кітап қарау және басқалары)	Видео материал көру Қазақстан дегеніміз не? Сұрағына балалардың жауап беруін жетілдіру. Ересектердің сөзін тыңдау және түсінуін жетілдіру (сөйлеуді дамыту)	Қазақстанды мекендейтін ерекше жануарлар туралы мультфильмдер, ертегілер көргеннен кейін балаларды алған әсерлерімен бөлісуге үйрету	«Менің қалам, балабақшам» тақырыбында әңгімелесу. Кітаптардан суреттер қарау. (сөйлеуді дамыту және көркем әдебиет)	Кітаптан балалардың сұраныстары бойынша ертегілер оқып беру. Көрген ертегілерінен кейін балаларды алған әсерлерімен бөлісуге үйрету	Терезеге қарап қай мезгіл екенін қандай белгілері арқылы тануға болатынын атату. Қар мұз туралы не білетіндерін сұрау. Суреттермен даладағы табиғатты салыстыру. Кітаптардан қыста

	<p>Қызыл, сары, жасыл, көк, қара, ақ негізгі түстер мен олардың реңктерін (қызғылт, көгілдір, сұр) қолдануды үйрету. Ішінен көк түсті тану. Туда бейнеленген күнді салуды үйрету. Сурет салуда қауіпсіздікті сақтауға, ұқыптылыққа баулу. (Сурет салу)</p> <p>Құрылыс заттарынан күн бейнесін құрастыру (Құрастыру)</p>	<p>(сөйлеуді дамыту және көркем әдебиет)</p> <p>Қазақстанды мекендейтін жабайы жануарлар жайлы түсініктерін қалыптастыру, табиғат бұрышын мекендеушілерді бақылау дағдыларын қалыптастыру. (Қоршаған ортамен таныстыру)</p>	<p>Фланелеграф тақтасына үйдің және балабақшаның заттарын тауып жапсырту. (Жапсыру)</p>	<p>(сөйлеуді дамыту және көркем әдебиет)</p> <p>Топтағы ойыншықтарды салыстыру. Өлшемдері қарама-қарсы және бірдей заттарды салыстыру, заттарды салыстыруда шаманың берілген белгісі бойынша (ұзындығы, ені, биіктігі, жалпы шамасы бойынша) бір затты екінші затпен беттестіру және жанына қою тәсілдері арқылы салыстыруды үйрету (математика негіздері)</p>	<p>ойнап жүрген балалардың суретін көрсету. Қар түйіршіктерін нысанға лақтыруға болатынын айтып, доптарды себетке лақтырып ойнау. қағаздарды умаждап қар түйіршіктерін жасату. Оны да себетке дәлдеп лақтыру. (сөйлеуді дамыту, көркем әдебиет, құрастыру)</p>
<p>Балалармен жұмыс</p>	<p>жеке</p> <p>..... сурет салу кезінде қарындашты, фломастерді, қылқаламды қолында еркін ұстауға үйрету</p>	<p>..... алақанға салып тік және дөңгелетіп үйрету; ұқыпты жұмыс жасай алады: желімнің қалдықтарын сүртуге майлықты</p>	<p>..... балаларға арналған музыкалық аспаптарды ажыратуға және атауға үйрету</p>	<p>..... оюының бөліктері туралы ұғымдарға ие; -кескішпен түрлі безендірулер жасап үйрету</p>	<p>..... мазмұнды композицияның бейнесін салу дағдыларын игерту; -қоршаған әлемнің әсемдігін эмоционалды қабылдап үйрету.</p>

		пайдалануға үйрету			
Балалардың дербес іс-әрекеті (қимылдық, ұлттық, сюжетті-рөлдік, үстел үсті-баспа және басқа ойындар), бейнелеу іс-әрекеті, кітап қарау және басқалары)	Туды көрсету оның көлемі түсі пішіні туралы айту. «Артығын тап» дидактикалық ойынын ойнату. (математика негіздері) Күннің мүсінін жасату. (Мүсіндеу) Көк параққа күнді жапсыру. (Жапсыру)	Балалардың қалауы бойынша орталықтарға бөлу. Қалауы бойынша геометриялық пішіндер арқылы жануарлардың суреттерін бояту, тұзды қамырды пайдаланып жануар мүсінін жасату. Фланелеграф тақтасына әр түрлі пішіндерден жануарларды жапсырту. (Сурет салу) (Мүсіндеу) (Жапсыру)	Әр түрлі құрылыс заттарын пайдаланып, балалардың қалауы бойынша әр түрлі құрылымдар жасауды үйрету (Құрастыру) Ермексаздан ағаштың мүсінін жасату. Ағаштардың суретін бояту. (Сурет салу) (Мүсіндеу)	Балаларды таңдауы бойынша орталықтарға бөлу Ермексаздан жануарлар жасап орманға орналастыру. Менің Қазақстаным тақырыбында композицияны фланелеграфта жапсырту (Мүсіндеу) (Жапсыру)	Бүгінгі ойнаған ойындары ұнады ма сұрау. Ермексазбен қар түйіршіктерін жасау. Карандаштармен суретін салу. (сурет салу, мүсіндеу)
Балалардың қайтуы	Баланың бүгінгі жетістігі туралы әңгімелесу.	Үйде баланың өзі киініп, өзі шешінуін қадағалап, талап етіп отыруды түсіндіру.	Баланың бүгінгі жетістігі, бала денсаулығы мен тамағы жөнінде әңгімелесу.	Әдептілік сөздерді үйретуін ескерту.	Демалыс күндері күн тәртібін сақтауын ата-аналардан талап ету.

Тәрбиелеу-білім беру процесінің циклограммасы
Желтоқсан айы 2024 жыл 3 апта

Мектепке дейінгі ұйымы: Ақсу негізгі орта мектебі жанындағы Шағын орталық
 Топ: Балдырған тобы
 Балалардың жасы: 3жас

Күн тәртібінің үлгісі	Дүйсенбі 16.12.2024ж	Сейсенбі 17.12.2024ж	Сәрсенбі 18.12.2024ж	Бейсенбі 19.12.2024ж	Жұма 20.12.2024ж
Балаларды қабылдау		Көтеріңкі көңіл күймен қарсы алу	Өсем әуенмен қарсы алу	Көтеріңкі көңіл күймен қарсы алу	Саусақ театрының кейіпкерлері арқылы қарсы алу
Ата-аналармен немесе баланың басқа заңды өкілдерімен әңгімелесу, кеңес беру		Баланың бойындағы өзгерістер мен ерекшеліктер жайлы әңгіме Күй қосу, күй күмбірі	Баланың үйдегі көңіл күйін сұрау Күй қосу, күй күмбірі	Баланың бойындағы өзгерістер мен ерекшеліктер жайлы әңгіме Күй қосу, күй күмбірі	Баланың тәртібі мен денсаулығы жайлы әңгіме Күй қосу, күй күмбірі
Балалардың іс-әрекеті (ойын, танымдық, коммуникативтік, шығармашылық, эксперименталдық, еңбек, қимыл, бейнелеу, дербес және басқалары)		«Тазалық – денсаулық кепілі» Таза бала мұнтаздай Сүйсінеді қараған. Ұқыпты деп бұл қандай Жақсы көрер бар адам. Коммуникативтік дағдылар	Саусақ ойыны «Кірпі» Момақанмын алайда Тікенім көп абайла Кіріп кетсе қолыңа, Өкпелеме, жарайма Коммуникативтік дағдылар	Балаларға қазақ халқының киіз басу дәстүрін таныстыру.- Ұсақ моториканы, шыдамдылықты және ұжымдық жұмысты дамыту.- Шығармашылық және эстетикалық қабілеттерін арттыру. Бір тұтас тәрбие	Үйдегі және даладағы жануарлардың айырмашылығы жайлы түсіндіру, қауіпсіздік шараларына үйрету Қауіпсіздік ережелері

<p>Ертеңгілік жаттығу</p>		<p>Желтоқсан айына арналған таңертеңгі жаттығулар кешені (Жалпы дамытушы жаттығулар, қимыл белсенділігі, ойын әрекеті).Әнұран орындау</p>	<p>Желтоқсан айына арналған таңертеңгі жаттығулар кешені (Жалпы дамытушы жаттығулар, қимыл белсенділігі, ойын әрекеті).Әнұран орындау</p>	<p>Желтоқсан айына арналған таңертеңгі жаттығулар кешені (Жалпы дамытушы жаттығулар, қимыл белсенділігі, ойын әрекеті).Әнұран орындау</p>	<p>Желтоқсан айына арналған таңертеңгі жаттығулар кешені (Жалпы дамытушы жаттығулар, қимыл белсенділігі, ойын әрекеті).Әнұран орындау</p>
<p>Ұйымдастырылған іс-әрекетті өткізуге дайындық</p>		<p>Құрастыру дағдыларын дамыту, негізгі құрылыс бөлшектерін: цилиндрлер, үшбұрыштар, призмаларды ажырата білуге, атауға және қолдануға үйрету.</p>	<p>Дөңгелек пішінді (шарлар, бұлттар, күн) заттарды бейнелеуді. Қылқаламмен бояуда оны бояуға ақырын батыруды, алынған артық бояуды құтының шетіне қылқаламды ақырын басынан басып, ағызып жіберіп бояуды үйрету.</p>	<p>Ойнап болғаннан кейін бөлшектерді жинауға, қауіпсіздік техникасы ережелерін сақтауға, ұқыптылыққа баулу.</p>	<p>Қызыл, сары, жасыл, көк, қара, ақ негізгі түстер менолардың реңктерін (қызғылт, көгілдір, сұр) қолдануды үйрету. Сурет салуда қауіпсіздікті сақтауға, ұқыптылыққа баулу.</p>
<p>Кестеге сәйкес ҰІӨ</p>		<p>Музыка «Музыкалық аспаптар дүкені» Балаларға арналған музыкалық аспаптардың дауыс тембрін ажыратуға үйрету. Аспаптарда өз еріктерінше ойнауға, шығармашылыққа баулу.</p>	<p>Дене тәрбиесі Жалпы дамытушы жаттығулар. Негізгі қимылдар: жыланша арқаннан ұстап жүру; тоқтамай баяу қарқынмен (50-60 секунд ішінде) жүгіру; заттарды айналып және заттардың арасымен еңбектеу;</p>	<p>Қазақ тілі Ауызекі сөйлеудің қарапайым түрлерін меңгерту, балалардың өздеріне айтылған сөзді, пікірді түсінуін қалыптастыру, алдын ала үйретілген сөйлеу үлгілерін есте сақтап, әңгімелесе білуге баулу.</p>	<p>Дене тәрбиесі Жалпы дамытушы жаттығулар. Негізгі қимылдар: шашырап, тапсырмаларды орындай отырып жүру; тоқтамай баяу қарқынмен (50-60 секунд ішінде) жүгіру; 4-6 метр қашықтыққа тура бағытта</p>

			бір-бірінің жанына сапқа тұру Қимылды ойын: Күміс алу Спорттық жаттығулар: Шанамен сырғанау: биік емес төбеде сырғанау		еңбектеу; бір-бірінің жанына сапқа тұру Қимылды ойын: Торғайлар мен автомобиль
Серуенге дайындық		Көрсету бойынша киімдерін киюді, қимыл белсенділігіне жағымды эмоциялық қарым-қатынас білдіруді, бұрын игерген қимылдарды өздігінен орындауды жетілдіру. Киім шкафтарын тануды қалыптастыру (өзіне-өзі қызмет ету дағдылары, ұсақ моториканы дамыту	Көрсету бойынша киімдерін киюді, қимыл белсенділігіне жағымды эмоциялық қарым-қатынас білдіруді, бұрын игерген қимылдарды өздігінен орындауды жетілдіру. Киім шкафтарын тануды қалыптастыру (өзіне-өзі қызмет ету дағдылары, ұсақ моториканы дамыту	Көрсету бойынша киімдерін киюді, қимыл белсенділігіне жағымды эмоциялық қарым-қатынас білдіруді, бұрын игерген қимылдарды өздігінен орындауды жетілдіру. Киім шкафтарын тануды қалыптастыру (өзіне-өзі қызмет ету дағдылары, ұсақ моториканы дамыту	Көрсету бойынша киімдерін киюді, қимыл белсенділігіне жағымды эмоциялық қарым-қатынас білдіруді, бұрын игерген қимылдарды өздігінен орындауды жетілдіру. Киім шкафтарын тануды қалыптастыру (өзіне-өзі қызмет ету дағдылары, ұсақ моториканы дамыту
Серуен		Аула тазалаушының еңбегін бақылауды жалғастыру; Сөздік қорларын байыту; 3. Үлкендер еңбегіне деген сүйіспеншілік және құмет сезіміне	Ағаштар туралы білімдерін бекіту; Салыстыру, сараптау, қортынды жасай білулерін дамыту. Бақылау барысы Көркем сөз «Ағаштар» М.Әлімбаев Қысында да шырайлы, Жасыл шырша ұнайды.	Қарғалардың қысқы тіршілігін бақылау; Басқа құстардан айырмашылығын табу. (сыртқы түрі, дауысы, жүрісі). Бақылау барысы Көркем сөз Құстар қыста тоңады	өлі табиғат туралы білімдерін байыту; табиғат құбылыстарына деген қызығушылықтарын қалыптастыру. Бақылау барысы Көркем сөз Ұйытқыма жел Ө. Ақыпбекұлы

		<p>тәрбиелеу;</p> <p>4. Табиғатқа және айнала қоршаған ортаға деген сүйіспеншіліктері н арттыру</p> <p>Бақылау барысы</p> <p>Тәрбиеші балаларға сұрақтар қояды:.</p> <p>◆ Аула тазалаушы қыста балабақша ауласында не істейді?</p> <p>◆ Жұмыс үшін ол қандай құралдарды пайдаланады?</p> <p>◆ Ағаштарды аяздан қорғау үшін ол не істейді?</p> <p>◆ Аула тазалаушы жұмысы адамдар және табиғат үшін керек пе?</p> <p>Еңбек</p> <p>Қуыршақ үшін қардан құрлыс тұрғызу.</p> <p><i>Мақсаты:</i></p> <p>— бірлесе жұмыс істеуге үйрету;</p> <p>— еңбексүйгіштікке тәрбиелеу.</p>	<p>Түні бойы жауды қар, Салбырады сәнді тал. Тау баурайы төменде, Өседі жас емендер. Ауыл сәні терек, Терек егу керек. Сырғалы қайың, ақ қайың, Баптайын, күтіп, сақтайын. Басқа ағашпен аралас, Жайқалады қарағаш Көк қарағай, қарағай, Мейірбанды анадай, Көкке бойын созады, Көпке қолын созады. Балаларға сұрақтар:</p> <p>◆ Сендер тыңдаған өлең жолдарында қандай ағаштар туралы айтылған</p> <p>◆ Ағаштар не үшін керек?</p> <p>◆ Ол адамға не береді?</p> <p>◆ Қыста ағаштар бейнесі қандай болады?</p> <p>◆ Қысқы, жазғы түстері бойынша басқа ағаштардан айырмашылығы бар қандай ағаштарды білесіңдер?</p> <p>◆ Шырша мен қарағай</p>	<p>Ө. Ақыпбеков</p> <p>Мақсаты:</p> <p>Құстар қыста тоңады, Жоқ киетін ішігі. Желде қатты соғады, Қарды көзге ұшырып. Қалатындай қайта ұшпай, Ұя тапса шаттанып. Жем іздейді байғұстар, Қардың астын ақтарып. Балаларға сұрақтар:</p> <p>* Балалар, сендер қарғаның қалай дыбыстайтынын білесіңдер ме? (қар...қар).</p> <p>* Қарғаның түсі қандай?</p> <p>* Оның басқа құстардан қандай айырмашылығы бар?</p> <p>* Иә, қарға қыстап қалатын құс. Ол көбіне ағаштың басына шығып, айналаны бақылап отырады. Қарғаның мамығы қалың, түмсығы мықты</p>	<p>Ұбырып-шұбырып, Ұйтқиды құбылып. Ұлпадай ақ қарды, Ұршықтай үйіріп. Ұлиды қасқырдай, Ұйтқып көз аштырмай. Екпіндей соғады, Алдыға бастырмай.</p> <p>Баларға сұрақтар</p> <p>◆ Бүгін ауа райы қандай? (<i>суық, желді, аязды</i>)</p> <p>◆ Қыс мезгілінде желді қалай атайды? (<i>боран, үскірік</i>)</p> <p>◆ Бүгін жел қай жақтан соғып тұр? Оны қалай анықтауға болады? (<i>компаспен, зырылдауықпен</i>)</p> <p>◆ Жел қалай пайда болады?</p> <p>◆ <i>Тәрбиеші түсіндіреді:</i></p> <p>Күн ауаны бірдей жылытпайды, бір жерде-жылы, бір жерде-суық. Жылы ауа жоғары көтеріледі, суық ауа төмен түседі. Ауаның осындай қозғалысынан жел пайда болады.</p> <p>Еңбек</p> <p>Сырғанақ төбешік соғу</p>
--	--	---	---	---	---

		<p>Қимылды ойын «Екі аяз» <i>Мақсаты жүкіруге жаттықтыру;</i> — Ойын ережесін сақтай білулерін тиянақтау</p>	<p>туралы неге қысы-жазы бір түсте деп айтады? ♦ Ағаштардың бір-бірінен қандай айырмашылықтары болады? Зерттеу жұмысы: Балалар алаңдағы әр ағаштың бұтақтары, діндері және көрністері бойынша салыстырып, айырмашылықтарын анықтап қортынды жасайды. Еңбек Ағаш түптеріне қар үю. <i>Мақсаты:</i> ағаштарға деген қамқорлық сезімге тәрбиелеу.. Қимылды ойын «Аулада қандай ағаштар өседі?». <i>Мақсаты:</i> — Ағаштардың аттарын есте сақтауларын тиянақтау; — Сөздік қорларын байыту; — Табиғатқа қамқорлықпен қарауға тәрбиелеу. Жаттығу ойындары Қозғалыстарын дамыту:</p>	<p>болады. Қарғалар ешқандай тамақ талғамайды, көзіне түскендердің бәрін: дәндерді, тұқымдарды, жәндіктер мен құрттарды, тіпті ұсақ жәндіктер мен құстарды да жейді. Еңбек Алаңды қардан тазалау. <i>Мақсаты: ұжыммен бірлесе жұмыс істеуге деген ықыласын тәрбиелеу</i> Қимылды ойын: «Бәйге». <i>Мақсаты: жүкіру жылдамдығын, ептілігін, қызығушылығын дамыту.</i></p>	<p><i>Мақсаты:</i> бір-біріне деген жағымды көзқараста болуға тәрбиелеу. Қимылды ойын «ең мерген кім?». <i>Мақсаты:</i> — Заттарды лактыруға жаттықтыру; — Көзбен мөлшерлей білулерін дамыту. — «Ағаш суретін сал». <i>Мақсаты:</i> қар бетіне әртүрлі ағаш суретін сала білулерін бекіту.</p>
--	--	--	--	---	---

			Аңдар биі Мақсаты: әртүрлі аңдар қозғалыстары арқылы ептілікке, жылдамдыққа, тапқырлыққа баулу.		
Серуеннен оралу		Топқа оралу кезінде қатарға тұруды дағдыландыру. Асықпай педагогтің артынан жүру, жұптасып жүруді үйрету. Өз шкафтарын тану дағдысын қалыптастыру. Топта киетін аяқ киімдерін өз бетінше ауыстырып, киюін үйрету. (дербес қимыл әрекеті).	Топқа оралу кезінде қатарға тұруды дағдыландыру. Асықпай педагогтің артынан жүру, жұптасып жүруді үйрету. Өз шкафтарын тану дағдысын қалыптастыру. Топта киетін аяқ киімдерін өз бетінше ауыстырып, киюін үйрету. (дербес қимыл әрекеті).	Топқа оралу кезінде қатарға тұруды дағдыландыру. Асықпай педагогтің артынан жүру, жұптасып жүруді үйрету. Өз шкафтарын тану дағдысын қалыптастыру. Топта киетін аяқ киімдерін өз бетінше ауыстырып, киюін үйрету. (дербес қимыл әрекеті).	Топқа оралу кезінде қатарға тұруды дағдыландыру. Асықпай педагогтің артынан жүру, жұптасып жүруді үйрету. Өз шкафтарын тану дағдысын қалыптастыру. Топта киетін аяқ киімдерін өз бетінше ауыстырып, киюін үйрету. (дербес қимыл әрекеті).
Балалардың дербес іс-әрекеті (қимылдық, ұлттық, сюжетті-рөлдік, үстел үсті-баспа және басқа ойындар), бейнелеу іс-әрекеті, кітап қарау және басқалары)		Балалар, ауырғанда дәрі беретін, емдейтін апайлар мен ағайларды дәрігер деп атайды. Дәрігер мамандыққа жатады Ауырып қалсаңдар аналарың дәрігерді үйге шақырады. Сонда	Балалардың қалауы бойынша топтағы қалаған ойыншығын алуына жағдай жасап ойнату Таңдаған ойыншығының суретін салу және жапсыру, мүсіндеу жұмыстарын орындату	Дыбыстарды анық айту, дыбыстардың артикуляциясын нақтылау және бекіту ла-ла-ла Арман жақсы бала, қа-қа-қаБақылдайды бақа. Тіл ұстарту жаттығуын жасату (сөйлеуді дамыту)	«Ғажайып қоржын» ішінен бір ойыншықты ұстап сезу, бірақ көрмей атын атау.Қоржындағы ойыншықтарды сипаттауын ұйымдастыру. Қоржыннан алған ойыншықтың сыңарын тапқызу. Сол

		олар үйге қандай машинамен келеді? Қоршаған ортамен танысу,сөйлеуді дамыту	Үй жануарлары мен жабайы жануарлар ойыншықтарын тамашалау. Қандай ойындар ойнауға болатынын сұрау. Дауыстарынан тану. Еркін ойындар ұйымдастыру. (сөйлеуді дамыту)	Қуыршақтармен ойын. Әлдилеу, тамақтандыру, ұйықтату. Өзінің сүйікті қуыршағының киімін бояу немесе ермексаздан сөмке, әшекей заттар жасауды меңгерту. (сурет салу, мүсіндеу).	ойыншыққа байланысты өздеріне ән немесе ертегі құрастыруына ықпал ету. (сөйлеуді дамыту, көркем әдебиет)
Балалармен жеке жұмыс		Балаларға сурет бойынша рәміздер туралы үйрету сурет салу кезінде қарындашты, фломастерді, қылқаламды қолында еркін ұстай біледі алақанға салып тік және дөңгелетіп есе біледі; -ұқыпты жұмыс жасай алады: желімнің қалдықтарын сүртуге майлықты пайдаланады. -балаларға арналған музыкалық аспаптарды ажыратады және атайды айналасындағы заттардың міндеттерін үйрету; -табиғат бұрышының тіршілік иелеріне қамқорлық танытып үйрету.
Балалардың дербес іс-әрекеті (қимылдық, ұлттық, сюжетті-рөлдік, үстел үсті-баспа және		Дәрігерге баратын жолды сызып көрсет»нейрожаттығ	Балабақша ауласында мекендейтін жануарлар туралы айту, көрсету.	Қуыршақ бейнесі бар қағаздың бетіне дайын киімдерді	Балалардың апта бойы жасаған жұмыстары бойынша еркін әрекеттерді

<p>басқа ойындар), бейнелеу іс-әрекеті, кітап қарау және басқалары)</p>		<p>у математика негіздері «Дәрігер» мазмұнды- рөлдік ойынын ойнау. Әр тапсырманы түсіндіреді, ойынның ережесін айтады</p>	<p>(сөйлеуді дамыту және көркем әдебиет) «Артығын тап» дидактикалық ойын негізінде геометриялық пішіндерді тану және атауды пысықтау (Математика негіздері)</p>	<p>жапсыруды үйрету. (жапсыру) Әндер мен тақпақтар және билерді қайталату. Жаңа жылдық ертеңгілікке дайындық(көркем әдебиет, музыка) Құрастыру материалдарынан қуыршаққа үйшік құрастыруды жетілдіру. (құрастыру) Еркін іс әрекеттер</p>	<p>ұйымдастыру. Мүсіндеу барысында қауіпсіздікті сақтауға, ұқыпты болуға баулу. Фланелеграфта сүйікті ойын құралдарын жапсырту. Ойыншықтарының суретін бояту(сурет салу, мүсіндеу, жапсыру) Еркін іс әрекеттер</p>
<p>Балалардың қайтуы үйге</p>		<p>Баланың бүгінгі тәртібі жайлы әңгімелесу</p>	<p>Баланың бүгінгі жетістігі жайлы әңгіме</p>	<p>Ауа райына байланысты баланың киімі туралы әңгіме</p>	<p>Алда болатын іс- шараларға қатысты әңгіме</p>

Тәрбиелеу-білім беру процесінің циклограммасы
Желтоқсан айы 2024 жыл 4 апта

Мектепке дейінгі ұйымы: Ақсу негізгі орта мектебі жанындағы Шағын орталық
Топ: Балдырған тобы
Балалардың жасы: 3 жас

Күн тәртібінің үлгісі	Дүйсенбі 23.12.2024ж	Сейсенбі 24.12.2024ж	Сәрсенбі 25.12.2024ж	Бейсенбі 26.12.2024ж	Жұма 27.12.2024ж
Балаларды қабылдау	Балаларды көтеріңкі көңіл күймен, қуыршақпен қарсы алу Күй қосу, күй күмбірі	Балаларды көтеріңкі көңіл күймен, денсаулығын тексеріп қарсы алу Күй қосу, күй күмбірі	Баланы алақан соғу арқылы қарсы алу Күй қосу, күй күмбірі	Балақай сені бүгін көңілді күн күтіп тұр деп топқа кіргізу Күй қосу, күй күмбірі	Қызыл жүрекшемен қарсы алу Күй қосу, күй күмбірі
Ата-аналармен немесе баланың басқа заңды өкілдерімен әңгімелесу, кеңес беру	Балалардың көңіл-күйі, денсаулығы жайлы әңгімелесу.	Үйдегі өзіне-өзі қызмет ету дағдыларының қалай қалыптасып жатқанын сұрау	Баланың үйдегі ойыншықтарға деген қызығушылығы жайлы сұрау	Балабақшадан кейінгі баланың өзін-өзі қалай ұстайтыны жайлы әңгімелесу	Демалыс күндердегі баланың күн тәртібі жайлы әңгімелесу
Балалардың іс-әрекеті (ойын, танымдық, коммуникативтік, шығармашылық, эксперименталдық, еңбек, қимыл, бейнелеу, дербес және басқалары)	"Қамшы өру" ойыны Қол моторикасын жетілдіру, ұлттық мәдениетті таныстыру. Бір тұтас тәрбие	«Кімге не керек?» мамандық иелерін атай білу Әлеуметтік дағдылар	«» геометриялық пішіндерді тауып, топтастыра білу. Танымдық дағдылар	«Жануарлар қалай дыбыстайды» Жануарлардың дыбыстарын сала білу. Коммуникативтік дағдылар	Қағазбен жұмыс істеудің әр түрлі тәсілдерін үйретуді жалғастыру; Саусақ бұлшық еттерін жетілдіру «Көгершін» оригами құрастырамыз Экологиялық тәрбие, шығармашылық дағдылар

<p>Ертеңгілік жаттығу</p>	<p>Желтоқсан айына арналған таңертеңгі жаттығулар кешені (Жалпы дамытушы жаттығулар, қимыл белсенділігі, ойын әрекеті).Әнұран орындау</p>	<p>Желтоқсан айына арналған таңертеңгі жаттығулар кешені (Жалпы дамытушы жаттығулар, қимыл белсенділігі, ойын әрекеті).Әнұран орындау</p>	<p>Желтоқсан айына арналған таңертеңгі жаттығулар кешені (Жалпы дамытушы жаттығулар, қимыл белсенділігі, ойын әрекеті).Әнұран орындау</p>	<p>Желтоқсан айына арналған таңертеңгі жаттығулар кешені (Жалпы дамытушы жаттығулар, қимыл белсенділігі, ойын әрекеті).Әнұран орындау</p>	<p>Желтоқсан айына арналған таңертеңгі жаттығулар кешені (Жалпы дамытушы жаттығулар, қимыл белсенділігі, ойын әрекеті).Әнұран орындау</p>
<p>Ұйымдастырылған іс-әрекетті дайындық (бұдан әрі – ҰІӘ)</p>	<p>Заттардың айырмашылықтары мен атауларын, олардың көлемін, түсін, пішінін қарастыру мен зерттеу дағдыларын қалыптастыру, заттардың сапалары мен қасиеттерін: сипап сезу, дәмін көру, есту арқылы тануды қалыптастыру.</p>	<p>Көлік құралдарының түрлерімен және ауада ұшатын қозғалыс құралдарымен таныстыру.</p>	<p>Әлеуметтік және эмоционалды зиятты тәрбиелеу: балалардың назарын адамның жеке қасиеттеріне (мейірімді, жанашыр) аудару</p>	<p>Балаларды айналасындағы ересектердің жақсы көретінін, оған әрқашан қамқорлық танытатынын білдіретінін, өзіннің туған жеріне, Отанына деген сүйіспеншілік сезімін ояту</p>	<p>Ұй жануарлары мен олардың төлдері туралы білімдерін бекіту. Қазақстанды мекендейтін жабайы жануарлар жайлы түсініктерін қалыптастыру, табиғат бұрышын мекендеушілерді бақылау дағдыларын қалыптастыру.</p>
<p>Кестеге сәйкес ҰІӘ</p>	<p>Дене тәрбиесі Жалпы дамытушы жаттығулар. Негізгі қимылдар: арқаннан ұстап жүру; тоқтамай баяу қарқынмен (50-60 секунд ішінде) жүгіру; тұрған орнынан ұзындыққа 40</p>	<p>Музыка Ән айту: Аспаптың сүйемелдеуіне, ересектердің дауысына ілесе отырып, бірге ән айтады. Әнді бірге бастап, бірге аяқтайды</p>	<p>Дене тәрбиесі Жалпы дамытушы жаттығулар. Негізгі қимылдар: шашырап, тапсырмаларды орындай отырып жүру; бір-бірінен 10 сантиметр қашықтықта</p>	<p>Қазақ тілі Балалардың ересектермен және құрдастарымен қарым-қатынас жасауына жағдай жасауды: сұрақтарға жауап беруге, өз бетінше</p>	<p>Дене тәрбиесі Жалпы дамытушы жаттығулар. Негізгі қимылдар: шашырап, тапсырмаларды орындай отырып жүру; қырлы тақтайдың бойымен тепе теңдік сақтап жүру;</p>

	сантиметр қашықтыққа секіру; Бірінің артынан бірі сапқа тұру, бір-бірінің жанына сапқа тұру Шыбыққа қалпақ кигізу Қимылды ойын: Спорттық жаттығулар: Шанамен сырғанау: биік емес төбеде сырғанау.		орналасқан тақтайшалардың қырлы тақтайдың бойымен тепе теңдік сақтап жүру; допты кеуде тұсынан лақтыру; оң және сол қолмен тік нысанаға (нысана биіктігі-1,2 метр) лақтыру сызықтан секіру Қимылды ойын: Тышқандар мен мысық.	кітаптарды қарауға баулу	тоқтамай баяу қарқынмен (50-60 секунд ішінде) жүгіру; тұрған орнынан ұзындыққа 40 сантиметр қашықтыққа секіру; Қимылды ойын: Өз түсінді тап.
Серуенге дайындық	Көрсету бойынша киімдерін киюді, қимыл белсенділігіне жағымды эмоциялық қарым-қатынас білдіруді, бұрын игерген қимылдарды өздігінен орындауды жетілдіру. Киім шкафтарын тануды қалыптастыру (өзіне-өзі қызмет ету дағдылары, ұсақ моториканы дамыту	Көрсету бойынша киімдерін киюді, қимыл белсенділігіне жағымды эмоциялық қарым-қатынас білдіруді, бұрын игерген қимылдарды өздігінен орындауды жетілдіру. Киім шкафтарын тануды қалыптастыру (өзіне-өзі қызмет ету дағдылары, ұсақ моториканы дамыту	Көрсету бойынша киімдерін киюді, қимыл белсенділігіне жағымды эмоциялық қарым-қатынас білдіруді, бұрын игерген қимылдарды өздігінен орындауды жетілдіру. Киім шкафтарын тануды қалыптастыру (өзіне-өзі қызмет ету дағдылары, ұсақ моториканы дамыту	Көрсету бойынша киімдерін киюді, қимыл белсенділігіне жағымды эмоциялық қарым-қатынас білдіруді, бұрын игерген қимылдарды өздігінен орындауды жетілдіру. Киім шкафтарын тануды қалыптастыру (өзіне-өзі қызмет ету дағдылары, ұсақ моториканы дамыту	Көрсету бойынша киімдерін киюді, қимыл белсенділігіне жағымды эмоциялық қарым-қатынас білдіруді, бұрын игерген қимылдарды өздігінен орындауды жетілдіру. Киім шкафтарын тануды қалыптастыру (өзіне-өзі қызмет ету дағдылары, ұсақ моториканы дамыту
Серуен	Бақылау: Күннің қатты аяз соғып, суытуын бақылау.	Бақылау: Желдің соғу бағытын бақылау (желдің	Бақылау: Терезеге салған аяз өрнегін бақылау.	Бақылау: Терезеден адамдардың қысқы қалың киімдерін	Қимылды ойын: «Даусын таны»

	<p>Еңбек: Аула сыпырушының еңбегін бақылау. Жеке жұмыс: Мақал – мәтелдер үйрету: Қыс – қызыл, жаз – жасыл. Бір тал кессең, Он тал ек. Қимылды ойындар: Шанамен ойындар ойнау. Шаңғы тебуге үйрету.</p>	<p>әсерін ағаштың қисаюі, қандай құбылысқа жататынын анықтау) Еңбек: Балалармен аулада қар күреу. Жеке жұмыс: Бір – бірімен тату ойнауға, сыйластыққа, жылы сөз айтуға үйрету. Қимылды ойын: «Допты домалат», «Кегли» Өзіндік іс – әрекет: спорттық ойын түрлерін ойнауға жаттықтыру.</p>	<p>Еңбек: Топта табиғат бұрышында балықтарды жемдеу. Жеке жұмыс: Қыс айларын жаттату (желтоқсан, қаңтар, ақпан) Қимылды ойын: «Ұшты – ұшты» Өзіндік іс – әрекет: балаларды ептілікке, шапшандыққа үйрету</p>	<p>бақылау. Оларды атау. Еңбек: Топтағы гүлдерді қопсытып, су құю. Жеке жұмыс: Ерқанатқа, Жангелдіге, Ерназарға еңбек түрлерін айтқызу (қар күреу, жем шашу, суару) Қимылды ойын: «Доп лақтыру» Өзіндік іс – әрекет: Артық, кем, қанша, болса сонша ұғымдарын қалыптастыру</p>	<p>Мақсаты: балаларды бір – біріне жақындастыру, даусын таныту. Өзіндік іс – әрекет: Қардан қамал тұрғызу</p>
<p>Серуеннен оралу</p>	<p>Топқа оралу кезінде қатарға тұруды дағдыландыру. Асықпай педагогтің артынан жүру, жұптасып жүруді үйрету. Өз шкафтарын тану дағдысын қалыптастыру. Топта киетін аяқ киімдерін өз бетінше ауыстырып, киюін үйрету. (дербес қимыл әрекеті).</p>	<p>Топқа оралу кезінде қатарға тұруды дағдыландыру. Асықпай педагогтің артынан жүру, жұптасып жүруді үйрету. Өз шкафтарын тану дағдысын қалыптастыру. Топта киетін аяқ киімдерін өз бетінше ауыстырып, киюін үйрету. (дербес</p>	<p>Топқа оралу кезінде қатарға тұруды дағдыландыру. Асықпай педагогтің артынан жүру, жұптасып жүруді үйрету. Өз шкафтарын тану дағдысын қалыптастыру. Топта киетін аяқ киімдерін өз бетінше ауыстырып, киюін үйрету. (дербес қимыл әрекеті).</p>	<p>Топқа оралу кезінде қатарға тұруды дағдыландыру. Асықпай педагогтің артынан жүру, жұптасып жүруді үйрету. Өз шкафтарын тану дағдысын қалыптастыру. Топта киетін аяқ киімдерін өз бетінше ауыстырып, киюін үйрету. (дербес</p>	<p>Топқа оралу кезінде қатарға тұруды дағдыландыру. Асықпай педагогтің артынан жүру, жұптасып жүруді үйрету. Өз шкафтарын тану дағдысын қалыптастыру. Топта киетін аяқ киімдерін өз бетінше ауыстырып, киюін үйрету. (дербес қимыл әрекеті).</p>

		қимыл әрекеті).		қимыл әрекеті).	
Балалардың дербес іс-әрекеті (қимылдық, ұлттық, сюжетті-рөлдік, үстел үсті-баспа және басқа ойындар), бейнелеу іс-әрекеті, кітап қарау және басқалары)	<p>Ұжымдық сурет салдырту.</p> <p>Әр түрлі пішіндегі қар түйіршіктерін салу (сурет салу)</p> <p>Балалардың таңдауы бойынша қарды ермексаздан жасату. Фланелеграфқа мақтадан жасалған қар ұлпаларын жапсырту. (мүсіндеу, жапсыру)</p> <p>Құрастыру ойыншықтарымен еркін ойын, әр түрлі құрылымдар құрастырту. (құрастыру)</p>	<p>Өзінің дене мүшелерін бағдарлау және осыған байланысты өзіне қатысты кеңістік бағыттарын анықтауды: (үстінде-астында) меңгерту (Математика негіздері)</p> <p>Кітаптар қарау, балалардың сұранысы бойынша ертегілер оқып беру. (Көркем әдебиет)</p>	<p>Шыршаға ойыншықтар жапсыруды ұйымдастырып. Желімдеудің техникасын үйрету: желімді қылқаламға, мұқият жағып алу, жаймадағы дайын үлгіге жағу, желімнің қалдықтарын сүрту үшін майлықты қолдануды үйрету. (Жапсыру)</p> <p>Шырша ойыншықтарын сол жақтан оң жаққа қарай орналастыру мен салыстырту дағдысын дамыту (үлкен, кіші) (Математика негіздері)</p> <p>«Шырша» әнін тыңдату, балалардың таңдауы бойынша шырша ойыншығын мүсіндеу. (Мүсіндеу)</p>	<p>«Шалқан» және «Жеті лақ» ертегілерін айтып беру дағдыларын пысықтау. (сөйлеуді дамыту)</p> <p>Балалардың таңдауы бойынша ертегі желісі негізінде шығармашылық жұмыстарды жасату. (сурет салу, мүсіндеу жапсыру)</p>	<p>Кітаптардан ертегілерді қарау. Суреттер арқылы ертегі айтып беру дағдысын қалыптастыру. (сөйлеуді дамыту)</p> <p>Балалардың таңдауы бойынша тағамдардың суретін салып, дайын тағам пішіндерін жапсыру жұмыстарын орындату (сурет салу, мүсіндеу, жапсыру)</p>
Балалармен жеке жұмыс	<p>..... кейбір мамандықтардың маңызын, атауларын үйрету;</p>	<p>..... айналасындағы заттардың міндеттерін біледі;</p>	<p>..... Мәдени гигиеналық шараларды орындау</p>	<p>..... жеке бас гигиенасының бастапқы</p>	<p>..... өздігінен түрлі ойындар ойнауды, ойын ережелерін сақтай алуды үйрету</p>

	-табиғаттағы өзін-өзі ұстау қарапайым ережесін үйрету	-табиғат бұрышының тіршілік иелеріне қамқорлық танытады		дағдыларын сақтауға үйрету	
Балалардың дербес іс-әрекеті (қимылдық, ұлттық, сюжетті-рөлдік, үстел үсті-баспа және басқа ойындар), бейнелеу іс-әрекеті, кітап қарау және басқалары)	Шыршаны көрсету. Ол қай мерекенің белгісі екені айту. шыршадағы ойыншықтарды сипаттау, үйлерінде, тағы да басқа қай жерде шырша көргендерін сұрау. Шыршаның қасында тұрып, тақпақ, әндерін айтқызу. (сөйлеуді дамыту және көркем әдебиет)	«Шырша» әнін айтқызу. Шыршаға қағаздан ойыншық жасату, оны ілу. Табиғи жаңғақтардан шыршаға ойыншық жасатып, ілу, сипаттау. Жапсыруда табиғи материалдарды және қағазды түрлендіру әдістерін (жырту, умаждау, бүктеу, қатпарлау) қолдануды үйрету. (сөйлеуді дамыту, музыка, құрастыру, жапсыру)	Жаңа жылдық сыйлық қорапшасын көрсету. Қай кезде қандай сыйлық алды, қандай сыйлық алғысы келеді? Сыйлық қорапшасының ішінде не зат бар екенін табу, сипаттау. Зат есімдерді, етістіктерді келер және өткен шақта қолдануды жетілдіру (сөйлеуді дамыту) Қазақша оюларды бояп терезе жақтауларын сәндеу. (сурет салу) Құрастыру материалдарынан карточкаларға қарап шырша құрастыруға көмектесу (құрастыру)	«Қай ертегіден» дидактикалық ойыны арқылы суреттерді көрсетіп, қай ертегі кейіпкері екенін тауып, әңгімелеуді қалыптастыру. Жаңа жылға жаттаған тақпақтар мен шағын өлеңдерді жатқа айтуын жетілдіру. (көркем әдебиет) Геометриялық пішін үшбұрышпен таныстыруды пысықтау, ұстау және көру тәсілдері арқылы аталған фигураны зерттеуге мүмкіндік беру. Карточкалардан үш бұрышты табу ойынын ойнату. (математика негіздері)	Жаңа жыл мерекесіне арналған ас мәзірі. Балалардың сүйікті тағамдары туралы сұрау. Ол тағамды кім жасайды, не үшін ұнататынын сұрау. Суреттердің бір бөлігін көріп, қай тағам екенін анықтауды жасату. (көркем әдебиет) Ермексаздан дөңгелектер жасату. Қызғылт мандарин, сары банан, қызыл сары алма жасату. Оларды салыстыру, санату, (математика негіздері және мүсіндеу) Мерекелік дастарханға арнап үстел құрастыру. Жасаған заттарын бетіне қоюн ұйымдастыру (құрастыру)
Балалардың қайтуы үйге	Ата аналарға кеңес «Бүгін балабақшада	Балалардың еркін ойындары.	Балалардың еркін ойындары.	Қимылды ойын «Жасырынбақ»	Балалардың еркін ойындары.

	нендей қызықтар болды».Өз баласын әңгімеге тартуы	Өз беттерінше ойындар ұйымдастыра білу.	Өз беттерінше ойындар ұйымдастыра білу.	Балаларды шапшаң болуға үйретеді.	Өз беттерінше ойындар ұйымдастыра білу
--	---	---	---	-----------------------------------	--

Тәрбиелеу-білім беру процесінің циклограммасы
Желтоқсан айы 2024 жыл 5 апта

Мектепке дейінгі ұйымы: Ақсу негізгі орта мектебі жанындағы Шағын орталық

Топ: Балдырған тобы

Балалардың жасы: 3жас

Күн тәртібінің үлгісі	Дүйсенбі 30.12.2024ж	Сейсенбі 31.12.2024ж	Сәрсенбі 01.01.2025ж	Бейсенбі 02.01.2025ж	Жұма 03.01.2024ж
Балаларды қабылдау	Балабақша әнімен жақсы көңіл күймен қарсы алу Күй қосу, күй күмбірі	Қызыл жүрекшемен қарсы алу Күй қосу, күй күмбірі			Әдемі қуыршақпен қарсы алу Күй қосу, күй күмбірі
Ата-аналармен немесе баланың басқа заңды өкілдерімен әңгімелесу, кеңес беру	Психологтың кеңесі: Үйде баланың үй тапсырмасын қадағалау.	Ата-аналармен әңгіме: Ата-аналарға балаларды тамақтарын тауысып жеуге үйретулерін ескерту.			Ата –аналармен әңгіме: «Дұрыс тамақтануға баулу»
Балалардың іс-әрекеті (ойын, танымдық, коммуникативтік, шығармашылық, эксперименталдық, еңбек, қимыл, бейнелеу, дербес және басқалары)	Фотосуреттер қарастыру «Қысқы табиғат». Әлеуметтік дағдылар	Табиғат бұрышындағы гулдерге су құюға көмектесіп бақылау Әлеуметтік дағдылар			Дидактикалық ойын: «Пішіндерді орналастыр» Танымдық дағдылар
Ертеңгілік жаттығу	Желтоқсан айына арналған таңертеңгі	Желтоқсан айына арналған таңертеңгі	Желтоқсан айына арналған таңертеңгі	Желтоқсан айына арналған таңертеңгі	Желтоқсан айына арналған таңертеңгі

	жаттығулар кешені ((Жалпы дамытушы жаттығулар, қимыл белсенділігі, ойын әрекеті).Әнұран орындау	жаттығулар кешені ((Жалпы дамытушы жаттығулар, қимыл белсенділігі, ойын әрекеті).Әнұран орындау	жаттығулар кешені ((Жалпы дамытушы жаттығулар, қимыл белсенділігі, ойын әрекеті).Әнұран орындау	жаттығулар кешені ((Жалпы дамытушы жаттығулар, қимыл белсенділігі, ойын әрекеті).Әнұран орындау	жаттығулар кешені ((Жалпы дамытушы жаттығулар, қимыл белсенділігі, ойын әрекеті).Әнұран орындау
Ұйымдастырылған іс-әрекетті өткізуге дайындық (бұдан әрі – ҮІӘ)	Балалардың сөздік қорын ойындар мен ойын жаттығулары арқылы кеңейту, сөздік қорды заттардың сапасы мен қасиеттерін білдіретін, заттарды жалпы атауларын қолдануды үйрету.	Сөздерді жіктелуіне, септелуіне қарай байланыстыру, зат есімдерді үстінде, астында, артында, жанында тәрізді көмекші сөздермен бірге қолдануды меңгерту	.		Суреттерді, заттарды қарастыруда, тірі және өлі табиғат нысандарын бақылау кезінде, шығармаларды тыңдағаннан кейін балаларды алған әсерлерімен бөлісуге үйрету
Кестеге сәйкес ҮІӘ	Дене тәрбиесі Жалпы дамытушы жаттығулар. Негізгі қимылдар: Тоқтап, жартылай отырып жүру; Тепе-теңдікті сақтай отырып, арқан бойымен жүру; көлбеу модуль бойымен, туннель арқылы еңбектеу; Қимылды ойын: Сақина жасыру	Музыка Музыка тыңдау: Музыкалық ойыншықтар мен балалар музыка аспаптарының (музыкалық балға, сылдырмақ, барабан, металлофон, маракас, асатаяқ, тұяқ, сырнай) дыбысталуын ажырата білуге үйренеді, атайды			Дене тәрбиесі Жалпы дамытушы жаттығулар. Негізгі қимылдар: Тоқтап, жартылай отырып жүру; Тепе-теңдікті сақтай отырып, арқан бойымен жүру; Допты жоғары лақтыру, төмен - еденге (жерге) соғу, қағып алу. Қимылды ойын: Ақ доп, қызыл доп Спорттық жаттығулар:

					Шанамен сырғанау. биік емес төбеден сырғанау.
Серуенге дайындық	Көрсету бойынша киімдерін киюді, қимыл белсенділігіне жағымды эмоциялық қарым-қатынас білдіруді, бұрын игерген қимылдарды өздігінен орындауды жетілдіру. Киім шкафтарын тануды қалыптастыру (өзіне-өзі қызмет ету дағдылары, ұсақ моториканы дамыту	Көрсету бойынша киімдерін киюді, қимыл белсенділігіне жағымды эмоциялық қарым-қатынас білдіруді, бұрын игерген қимылдарды өздігінен орындауды жетілдіру. Киім шкафтарын тануды қалыптастыру (өзіне-өзі қызмет ету дағдылары, ұсақ моториканы дамыту			Көрсету бойынша киімдерін киюді, қимыл белсенділігіне жағымды эмоциялық қарым-қатынас білдіруді, бұрын игерген қимылдарды өздігінен орындауды жетілдіру. Киім шкафтарын тануды қалыптастыру (өзіне-өзі қызмет ету дағдылары, ұсақ моториканы дамыту
Серуен	Бақылау: Қысқы аңдардың тіршілігін бақылау. Балаларға суреттер арқылы аю, кірпі, қоян, қасқырдың қысқы тірлігі туралы әңгімелету. Еңбек: Аяқ киімдері мен тондарын қардан тазарту. Жеке жұмыс: сурет арқылы әңгімелеу. Балалардың сөздік қорын молайту, ой – өрісін дамыту.	Бақылау: Қыста киетін киімдерді ажырата білуге, оларды аттарымен атауға үйрету. Еңбек: қар тазалау. Балаларды еңбекке баулу. Жеке жұмыс: Жаңылтпаш жаттау 1. Ақ, ақ Секеңдейді лақ. 2. Аң, аң Аң патшасы – арыстан.			Бақылау: Қысқы аңдардың тіршілігін бақылау. Балаларға суреттер арқылы аю, кірпі, қоян, қасқырдың қысқы тірлігі туралы әңгімелету. Еңбек: Аяқ киімдері мен тондарын қардан тазарту. Жеке жұмыс: сурет арқылы әңгімелеу. Балалардың сөздік қорын молайту, ой – өрісін дамыту.

	<p>Қимылды ойын: «Даусын таны» Мақсаты: балаларды бір – біріне жақындастыру, даусын таныту. Өзіндік іс – әрекет: Қардан қамал тұрғызу.</p>	<p>Қимылды ойын: «Алып қаш» Мақсаты: Шапшандыққа, ептілікке баулу. Өзіндік іс – әрекет: Аққала жасау, ұйымшылдыққа тәрбиелеу.</p>			
Серуеннен оралу	<p>Топқа оралу кезінде қатарға тұруды дағдыландыру. Асықпай педагогтің артынан жүру, жұптасып жүруді үйрету. Өз шкафтарын тану дағдысын қалыптастыру. Топта киетін аяқ киімдерін өз бетінше ауыстырып, киюін үйрету. (дербес қимыл әрекеті).</p>	<p>Топқа оралу кезінде қатарға тұруды дағдыландыру. Асықпай педагогтің артынан жүру, жұптасып жүруді үйрету. Өз шкафтарын тану дағдысын қалыптастыру. Топта киетін аяқ киімдерін өз бетінше ауыстырып, киюін үйрету. (дербес қимыл әрекеті).</p>			<p>Топқа оралу кезінде қатарға тұруды дағдыландыру. Асықпай педагогтің артынан жүру, жұптасып жүруді үйрету. Өз шкафтарын тану дағдысын қалыптастыру. Топта киетін аяқ киімдерін өз бетінше ауыстырып, киюін үйрету. (дербес қимыл әрекеті).</p>
Балалардың дербес іс-әрекеті (қимылдық, ұлттық, сюжетті-рөлдік, үстел үсті-баспа және басқа ойындар), бейнелеу іс-әрекеті,	<p>Қоршаған ортадағы күнделікті жиі қолданылатын тұрмыстық заттардың, жемістердің, жануарлардың, төрт</p>	<p>Балаларды отбасы бейнеленген фотосуреттерді қарауға үйрету Олардың баланы үйде қалай</p>			<p>Қалаған ойыншықтарын алу. Сол ойыншықты әр жерге қояды, досы қай жерде қалай тұрғанын тауып айтады Сөздерді жіктелуіне, септелуіне</p>

кітап қарау және басқалары)	түліктің атауларын айту және түсіну дағдыларын қалыптастыру. Ғажайып қоржынға қолдарын салып, ішінен бір зат алу, оны атау, санау, топтастыру. Бірнеше бірдей затты табу, «қанша? неше?» сұрағына жауап беруін қалыптастыру (Қазақ тілі, математика негіздері)	атайтынын. Жаңа жылдық дастарханда қалай жайғасатыны жайлы айту. (Сөйлеуді дамыту және көркем әдебиет) Құрастыру дағдыларын дамыту, негізгі құрылыс бөлшектерін: цилиндрлер, үшбұрыштар, призмаларды ажырата білуге, атауға және қолдануға үйрету. (Құрастыру)			қарай байланыстыру, зат есімдерді үстінде, астында, артында, жанында тәрізді көмекші сөздермен бірге қолдануды меңгерту. (Сөйлеуді дамыту, көркем әдебиет) Бірнеше бөліктерді қосу, қысу, біріктіру арқылы өсімдіктерді және жануарларды мүсіндеу дағдыларын қалыптастыру. (Мүсіндеу)
Балалармен жұмыс тең және тең емес заттар тобын салыстырып ажыратуды машықтандыру. бір-бірімен, ересектермен сөйлесуді үйрету.		 және жануарларды мүсіндеуді машықтандыру.
Балалардың дербес іс-әрекеті (қимылдық, ұлттық, сюжетті-рөлдік, үстел үсті-баспа және басқа ойындар), бейнелеу іс-әрекеті,	Жаңа жыл мерекесі қалай өткенін сұрау. Қандай сыйлықтар алды, отшашуды көрді ме сұрау? Өзара әңгемелесу дағдысын қалыптастыру.	Ұжымдық жұмыс. Қыс мезгілі. Ақ қағазға бірнеше баладан бөлініп, дайын пішіндерді жапсырып, қардың			Қар ұлпаларын жаспыру. Желімдеудің техникасын үйрету: желімді қылқаламға, мұқият жағып алуды, жаймадағы дайын үлгіге жағуды, желімнің

<p>кітап қарау және басқалары)</p>	<p>(Сөйлеуді дамыту, көркем әдебиет)</p> <p>Балалардың қалауы бойынша жаңа жылда алған сыйлықтарының мүсінін жасау. Мүсіндеу барысында қауіпсіздікті сақтауға, ұқыпты болуға баулу. Екінші топта сыйлықтардың суретін бояу. (мүсіндеу, сурет салу)</p>	<p>суретін салу. (сурет салу, жапсыру)</p> <p>Топтан әр түрлі заттарды тауып заттарды жұбымен өлшемі бойынша (ұзын-қысқа, биік-аласа, артық-кем) салыстыруды үйрету (Математика негіздері)</p>			<p>қалдықтарын сүртуге майлықты қолдануды жетілдіру. (Жапсыру)</p> <p>Құрастыру құралдарынан қарпішінін құрастыру. (Құрастыру)</p>
<p>Балалардың қайтуы</p>	<p>үйге</p> <p>Балалардың еркін ойындары. Өз беттерінше ойындар ұйымдастыра білу.</p>	<p>Қимылды ойын «Жасырынбақ» Балаларды шапшаң болуға үйретеді.</p>			<p>Балалардың еркін ойындары. Өз беттерінше ойындар ұйымдастыра білу</p>

Тәрбиелеу-білім беру процесінің циклограммасы

Мектепке дейінгі ұйымы: Ақсу негізгі орта мектебі жанындағы ШО

Топ: «Кіші топ»

Балалардың жасы: 2 жас

Қандай кезеңге жасалды: Қаңтар айы

Күн тәртібі	Дүйсенбі 06.01.2025ж	Сейсенбі 07.01.2025ж	Сәрсенбі 08.01.2025ж	Бейсенбі 09.01.2025ж	Жұма 10.01.2025ж
Балаларды қабылдау	Балаларды көтеріңкі көңілді музикамен қарсы алу. Күй қосу, күй күмбірі	Балаларды жақсы көңіл күймен қарсы алу және оларға қолайлы жағдай жасау. Күй қосу, күй күмбірі	Баладан қандай көңіл күймен келгенін сұрау. Күй қосу, күй күмбірі	Балалардың терісін, дене қызуын, сыртқы келбетін тексеру. Күй қосу, күй күмбірі	Балалардың көңіл – күйлерін қарап анықтау. Күй қосу, күй күмбірі
Ата-аналармен немесе баланың басқа заңды өкілдерімен әңгімелесу, кеңес беру	Баланың балабақшадағы күні жайлы әңгіме	Баланың денсаулығы жайлы әңгіме	Баланың басқа балалармен қарым – қатынасы жайлы әңгіме	Топтық іс-шаралар мен меркелер жайлы әңгіме	Баланың көңіл күйі туралы әңгімелесу
Балалардың іс-әрекеті (ойын, танымдық, коммуникативтік, шығармашылық, эксперименталдық, еңбек, қимыл, бейнелеу, дербес және басқалары)	Қуыр-қуыр, қуырмаш Міндеті: Баланың эмоционалдық байланысын нығайту, сенсорлық қабілетін дамыту. Ойын барысы: Баланың алақанын өз алақаныңызбен сипай отырып, "Қуыр-қуыр, қуырмаш" өлеңін айтасыз. Өлеңнің	Сандықтың ішіндегі не бар? Міндеті: Баланың ұлттық бұйымдарды танып, сөздік қорын дамыту. Ойын барысы: Кішкене сандыққа ұлттық бұйымдарды салып, оны ашып, бір бұйымды көрсетіңіз.	Бұл ойында арнайы таңдалған бір асық "хан" деп аталады. Ойыншылардың мақсаты — алшадан асықтарды ата отырып, соңында "ханды" құлату. Бір тұтас тәрбие	Суретпен жұмыс: «Орманда» сөздік қорларын дамыту Қысқы табиғатпен таныстыру Коммуникативтік дағдылар	Ойын «Кімнің заттары?» (Достарының заттарын анықтау) Суретті кітапшаларды бояу, пазлдар, мозаика және т.б. Еркін ойындар

	соңында оның саусақтарын жұмып "саусақты жасырып қойдыңыз" деп ойнайсыз. Бір тұтас тәрбие	Мысалы: "Бұл домбыра. Ол музыкалық аспап" деп түсіндіру. Бір тұтас тәрбие			
Ертеңгілік жаттығу	Қаңтар айына арналған таңертеңгі жаттығуларды орындату (Жалпы дамытушы жаттығулар, қимыл белсенділігі, ойын әрекеті)	Таныс, бұрын үйренген жаттығуларды және қимылдарды музыкамен сүйемелдеу арқылы орындату	(Жалпы дамытушы жаттығулар, қимыл белсенділігі, ойын әрекеті) Таныс, бұрын үйренген жаттығуларды және қимылдарды музыкамен сүйемелдеу арқылы орындату	Қаңтар айына арналған таңертеңгі жаттығуларды орындату	Қаңтар айына арналған таңертеңгі жаттығуларды орындату (Жалпы дамытушы жаттығулар, қимыл белсенділігі, ойын әрекеті)
Ұйымдастырылған іс-әрекетті өткізуге дайындық (бұдан әрі – ҮІӨ)	Балаларды педагогтің көмегімен өлеңді толық қайталауға ынталандыру. Таныс өлеңдерді оқыған кезде балаларға сөздерді, сөз тіркестерін қосылыпайтуға мүмкіндік беру.	Заттар мен құралдарды қолдану дағдыларын қалыптастыру, ауызша нұсқаумен үлгіге сүйене отырып, тапсырмаларды орындауды, қимылдардың үйлесімділігін, қолдың ұсақ бұлшық еттерін, «көз бен қолдың» сенсомоторлық	Заттарды түсі, көлемі, пішіні бойынша өз бетінше зерттеу және салыстыруға мүмкіндік беру.	Балаларды ойын барысында үстел үсті және еден үсті құрылыс материалдарымен (текшелер, кірпіштер, үш қырлы призма, пластина, цилиндр), жазықтықтағы құрылыстың орналасу нұсқаларымен таныстыру.	Заттық-бағдарлық әрекеттерді (қарау, тигізу, бұрау, ашу, белгілі бір объектіге арналған нақты әрекеттерді (допты домалату, машинаны итеру, қуыршақты жатқызу, пирамиданы жинау және бөлшектеу, бір текшені екіншісіне қою) орындауға баулу.

		кеңістіктік үйлесімділігін дамыту.			
Кестеге сәйкес ҮІӨ	Дене шынықтыру Аяқтың ұшымен, белгі бойынша тоқтап, біріннің соңынан бірі (20 метр дейін) шағын топқа бөлініп және бүкіл топпен жүгіру; әртүрлі заттардың: арқанның астынан нысанаға дейін төрттағандап (алақанымен, тіземен тіреп) еңбектеуді жетілдіру.	Музыка Ересектің дауыс интонациясы мен аспапқа бейімделе отырып ән айтуға ынталандыру. Әртүрлі музыкалық аспаптарда орындалған таныс әуендерді тыңдау дағдысын дамыту	Дене шынықтыру Тақтайдың үстімен 20 сантиметр арақашықтықта орналасқан бірнеше кедергілерден (ленталардан, текшелерден және тағы басқа) аттап жүру, орнында баяу айналу. Доптарды бір-біріне домалатуды үйрету		Дене шынықтыру Тақтайдың үстімен 20 сантиметр арақашықтықта орналасқан бірнеше кедергілерден (ленталардан, текшелерден және тағы басқа) аттап жүру, орнында баяу айналу. Доптарды бір-біріне домалатуды үйрету
Балалардың дербес іс-әрекеті (қимылдық, ұлттық, сюжетті-рөлдік, үстел үсті-баспа және басқа ойындар), бейнелеу іс-әрекеті, кітап қарау және басқалары)	Жастарына сәйкес көркем шығармалар оқу. «Қасқыр мен қоян» ертегісі. Сөздерін қайталау. Кейіпкерлердің дауысын салуды үйрету. (көркем әдебиет және сөйлеуді дамыту) Бірдей көліктерді топтастырып ойнату. түрлі көлемдегі геометриялық пішіндерді негізгі көлемі неғұрлым ұқсас	Поездың дауысы естірту. Балалардан бұл ненің дауысы? Сұрау. Осы дауысты бірнеше рет айтып қайталау. Содан соң суретін көрсету. Поезд туралы мультиктен үзінді көрсету. Поезд болып біріннің артына бірі тұрып жүруді қйымдастыру. Құрастыру заттарынан бір қатарға тізіп поезд вагондарын жасату.	Мүсіндеудің техникалық дағдыларын қалыптастыру табақты мүсіндеуде пішіннің орта бөлігін саусақпен басып, тереңдетіп жасауды үйрету (мүсіндеу) Қаламды үш саусақпен, қатты қыспай ұстау, суреттің қарапайым элементтерін (саты таяқшаларын) салуды меңгерту (Сурет салу)	Терезеге қаратып, далада жел тұрып, қар жауып тұрғанын бақылату. Желдің дауысын ууу деп салуды үйрету (Сөйлеуді дамыту) Қағаздан ұшақ жасап беріп ұшырып ойнату. Кейбір бөліктерін өздері бүктеуіне мүмкіндік жасау. (сенсорика)	Мүсіндеудің техникалық дағдыларын қалыптастыру табақты мүсіндеуде пішіннің орта бөлігін саусақпен басып, тереңдетіп жасауды үйрету (Мүсіндеу) Аңдар бейнелерін қағаз бетіне қойып, кескінді конструктивті тәсілмен құрастырып жапсыруға үйрету (Жапсыру)

	қасиеттері бойынша салыстыру және іріктеуді жетілдіру. (Сенсорика)	(сөйлеуді дамыту, сенсорика, қоршаған ортамен танысу)			
Балалармен жеке жұмыс геометриялық пішіндерді негізгі түсі, әртүрлі көлемі, неғұрлым ұқсас қасиеттері бойынша салыстыру және іріктеуді жетілдіру. есімдерді, сынәсімдерді қолданып, заттарды (киімдер, ыдыстар) сипаттауға үйрету. балапанның дене бөліктерін (ажыратып және атай білуін пысықтау. саусақтарын алақанына ұрып, жаңбырдың тырс тырс дауысын салуды үйрету. құстары бар кітаптарды табуын жетілдіру.
Серуенге дайындық	Киініп-шешіну кезінде киімдерін белгілі тәртіппен киюге және шешуге жаттықтыру. Киіміндегі Қатармен жұптасып жүруді, қатарды бұзбауды үйрету. Таза ауада қандай ойындар ойнайтынын балалармен жоспарлау. (сөйлеуді дамыту, өзіне-өзі қызмет ету дағдылары, ірі және ұсақ моториканы дамыту).	Киіміндегі ұқыпсыздықты байқап, оны өз бетінше немесе ересектердің көмегімен жоюға, қол орамалды пайдалануға үйретуді жалғастыру. Қатармен жұптасып жүруді, қатарды бұзбауды үйрету. Таза ауада қандай ойындар ойнайтынын балалармен жоспарлау. (сөйлеуді дамыту, өзіне-өзі қызмет ету дағдылары, ірі және	Киініп-шешіну Киіміндегі ұқыпсыздықты байқап, оны өз бетінше немесе ересектердің көмегімен жоюға, қол орамалды пайдалануға үйретуді жалғастыру. Қатармен жұптасып жүруді, қатарды бұзбауды үйрету. Таза ауада қандай ойындар ойнайтынын балалармен жоспарлау. (сөйлеуді дамыту, өзіне-өзі қызмет ету дағдылары, ірі және ұсақ моториканы дамыту).	Киініп-шешіну кезінде киімдерін белгілі тәртіппен киюге және шешуге жаттықтыру. Қатармен жұптасып жүруді, қатарды бұзбауды үйрету. Таза ауада қандай ойындар ойнайтынын балалармен жоспарлау. (сөйлеуді дамыту, өзіне-өзі қызмет ету дағдылары, ірі және ұсақ моториканы дамыту).	Киініп-шешіну кезінде киімдерін белгілі тәртіппен киюге және шешуге жаттықтыру. Қатармен жұптасып жүруді, қатарды бұзбауды үйрету. Таза ауада қандай ойындар ойнайтынын балалармен жоспарлау. (сөйлеуді дамыту, өзіне-өзі қызмет ету дағдылары, ірі және ұсақ моториканы дамыту).

		ұсақ моториканы дамыту).			
Серуен	Балалардың қалауы бойынша ойыншықтарды алып, шығу, олармен еркін ойындарда баланың дербес әрекетін дамыту (құрастыру) <i>Қимылды ойын «Шарды ұста»</i>	Ертегі оқып оны ойыншықтар, суреттер, үстел үсті театрының кейіпкерлерін және басқа да көрнекі құралдарды көрсетумен сүйемелдеп мазмұнын түсінуге үйрету (көркем әдебиет) Қимылды ойын: «Өз үйінді тап»	Балаларды жасырынған ойыншықтарға жеткізетін жолдарды құрылыс материалдарынан жасату (құрастыру) Балалардың дербес әрекеті.	«Санжардың ойыншықтары». Өңгіме оқып беру. Ойыншықтарға ұқыпты болуды үйрету. (көркем әдебиет) Доппен ойындар.	Аңдар бейнелерін қағаз бетіне қойып, кескінді конструктивті тәсілмен құрастырып жапсыру дағдысын жетілдіру (Жапсыру) Қимылды ойын: «Өз үйінді тап»
Серуеннен оралу	Топқа оралу кезінде жылдам қатарға тұруды дағдыландыру. Асықпай бір-бірін итермей жүруді үйрету. Топта киетін аяқ киімдерін өз бетінше ауыстырып, киюін қалыптастыру. Жұмбақтар шешу, өлеңдер, әндер жаңылтпаштар, санамақтар және т.б. жаттау (көркем әрекет, дербес ойын әрекеті).	Топқа оралу кезінде жылдам қатарға тұруды дағдыландыру. Асықпай бір-бірін итермей жүруді үйрету. Топта киетін аяқ киімдерін өз бетінше ауыстырып, киюін қалыптастыру. Жұмбақтар шешу, өлеңдер, әндер жаңылтпаштар, санамақтар және т.б. жаттау (көркем	Топқа оралу кезінде жылдам қатарға тұруды дағдыландыру. Асықпай бір-бірін итермей жүруді үйрету. Топта киетін аяқ киімдерін өз бетінше ауыстырып, киюін қалыптастыру. Жұмбақтар шешу, өлеңдер, әндер жаңылтпаштар, санамақтар және т.б. жаттау (көркем әрекет, дербес ойын әрекеті).	Топқа оралу кезінде жылдам қатарға тұруды дағдыландыру. Асықпай бір-бірін итермей жүруді үйрету. Топта киетін аяқ киімдерін өз бетінше ауыстырып, киюін қалыптастыру. Жұмбақтар шешу, өлеңдер, әндер жаңылтпаштар, санамақтар және т.б. жаттау (көркем	Топқа оралу кезінде жылдам қатарға тұруды дағдыландыру. Асықпай бір-бірін итермей жүруді үйрету. Топта киетін аяқ киімдерін өз бетінше ауыстырып, киюін қалыптастыру. Жұмбақтар шешу, өлеңдер, әндер жаңылтпаштар, санамақтар және т.б. жаттау (көркем әрекет, дербес ойын әрекеті).

		әрекет, дербес ойын әрекеті).		әрекет, дербес ойын әрекеті).	
Балалардың дербес іс-әрекеті (кимылдық, ұлттық, сюжетті-рөлдік, үстел үсті-баспа және басқа ойындар), бейнелеу іс-әрекеті, кітап қарау және басқалары)	Аңдар бейнелерін қағаз бетіне қойып, кескінді конструктивті тәсілмен құрастырып жапсыруға үйрету (Жапсыру) балалардың бейнелеу әрекетіне деген қызығушылығын дамыту. Қаламды үш саусақпен, қатты қыспай ұстау, суреттің қарапайым элементтерні (жіпке тізілген шарлар) салуын жетілдіру (сурет салу)	Қалауы бойынша орталықтарға бөлініп, аю суретін бояту, сазбалшықтан қоянға табақ жасату. Фланелеграф тақтасына үй жануарларының бөліктерін сәйкестендіріп жапсыру. (Сурет салу) (Мүсіндеу) (Жапсыру) Еркін ойындар	Үй жануарларына үйшіктер құрастырып олардың даусын салып төлдерін аналарына қосу негізінде сөздер мен сөз тіркестерінің анық айтылуына назар аудару (сөйлеуді дамыту, құрастыру) Жалауға қарай жүгір	Бояуларға деген эмоционалды - эстетикалық қатынасын тәрбиелеу доптарды бояту (сурет салу) ірі құрастырмалы текшелерден жіңішке және жалпақ жолар құрастыру дағдысын дамыту. (Құрастыру)	Үй жануарларына үйшіктер құрастырып олардың даусын салып төлдерін аналарына қосу негізінде сөздер мен сөз тіркестерінің анық айтылуына назар аудару (сөйлеуді дамыту, құрастыру) Өртүрлі музыкалық аспаптарда орындалған таныс әуендерді тыңдау, ол әуендерді тани білуін қалыптастыру (музыка)
Балалардың үйге қайтуы	Ата аналарға кеңес «Бүгін балабақшада нендей қызықтар болды».Өз баласын әңгімеге тартуы	Балалардың еркін ойындары. Өз беттерінше ойындар ұйымдастыра білу.	Балалардың еркін ойындары. Өз беттерінше ойындар ұйымдастыра білу.	Қимылды ойын «Жасырынбақ» Балаларды шапшаң болуға үйретеді.	Балалардың еркін ойындары. Өз беттерінше ойындар ұйымдастыра білу

**Тәрбиелеу-білім беру процесінің циклограммасы
2 апта**

Мектепке дейінгі ұйымы: Ақсу негізгі орта мектебі жанындағы ШО

Топ: «Кіші топ»

Балалардың жасы: 2 жас

Қандай кезеңге жасалды: Қаңтар айы


Күн тәртібі	Дүйсенбі 13.01.2025ж	Сейсенбі 14.01.2025ж	Сәрсенбі 15.01.2025ж	Бейсенбі 16.01.2025ж	Жұма 17.01.2025ж
Балаларды қабылдау	Балаларды көтеріңкі көңілді муызкамен қарсы алу. Күй қосу, күй күмбірі	Балаларды жақсы көңіл күймен қарсы алу және оларға қолайлы жағдай жасау. Күй қосу, күй күмбірі	Баладан қандай көңіл күймен келгенін сұрау. Күй қосу, күй күмбірі	Балалардың терісін, дене қызуын, сыртқы келбетін тексеру. Күй қосу, күй күмбірі	Балалардың көңіл – күйлерін қарап анықтау. Күй қосу, күй күмбірі
Ата-аналармен немесе баланың басқа заңды өкілдерімен әңгімелесу, кеңес беру	Баланың бақшаға бейімделуі жайлы әңгіме	Баланың денсаулығы жайлы әңгіме	Баланың басқа балалармен қарым – қатынасы жайлы әңгіме	Топтық іс-шаралар мен меркелер жайлы әңгіме	Баланың көңіл күйі туралы әңгімелесу
Балалардың іс-әрекеті (ойын, танымдық, коммуникативтік, шығармашылық, эксперименталдық, еңбек, қимыл, бейнелеу, дербес және басқалары)	Тас қала ойыны. Бұл ойында асықтарды белгілі бір биіктікке қалап, алыстан атып түсіру қажет. Кім асықты көп құлатса, сол жеңеді. Бір тұтас тәрбие	Қимылдық ұлттық ойындар Дене белсенділігін арттыру, ұлттық дәстүрлермен таныстыру. Ақ сүйек": Балалар бөлмеде немесе аулада жасырылған сүйекті	Бір ыдыстағы қардың үстіне бөлме температурасындағы суды құйыңыз, ал екіншісін сол күйінде қалдырыңыз. Салыстыру үшін балаға қаратуға мүмкіндік беріңіз. Нәтижені түсіндіру: Екі ыдысты	Түстерді таны Миндеті: Баланың түстерді ажырату қабілетін дамыту. Ойын барысы: Түрлі-түсті ою-өрнектерді немесе заттарды көрсетіп, олардың түсін атауды сұраңыз. Мысалы:	Қ/ойыны пазл: «Үйшік құрастыр» логикалық ойлау қабілетін дамыту. Танымдық дағдылар

		іздейді. Ұлттық құндылықты дамыту, танымдық дағды	салыстырыңыз. Қардың су құйған ыдыста тезірек еріп кеткенін көрсетіп, былай түсіндіріңіз: "Қардың суға айналуы - бұл табиғи құбылыс. Ол жылулықтың әсерінен болады." Экологиялық тәрбие	"Бұл қызыл ою. Бұл сары ою." Бір тұтас тәрбие	
Ертеңгілік жаттығу	Қаңтар айына арналған таңертеңгі жаттығуларды орындату (Жалпы дамытушы жаттығулар, қимыл белсенділігі, ойын әрекеті)	Таныс, бұрын үйренген жаттығуларды және қимылдарды музыкамен сүйемелдеу арқылы орындату	(Жалпы дамытушы жаттығулар, қимыл белсенділігі, ойын әрекеті) Таныс, бұрын үйренген жаттығуларды және қимылдарды музыкамен сүйемелдеу арқылы орындату	Қаңтар айына арналған таңертеңгі жаттығуларды орындату	Қаңтар айына арналған таңертеңгі жаттығуларды орындату (Жалпы дамытушы жаттығулар, қимыл белсенділігі, ойын әрекеті)
Ұйымдастырылған іс-әрекетті өткізуге дайындық (бұдан әрі – ҮІӘ)	Үй жануарлары және олардың төлдерімен (қозы, лақ, бота), аңдармен (аю, қасқыр, қоян) және құстармен таныстыру, оларды ажырату және атау, сипаттамалық ерекшеліктерін ажырата білу. Өсімдіктер мен жануарларға қамқорлық жасауға	Балалардың бейнелеу әрекетіне деген қызығушылығын ояту, көркемдік қабылдауларын дамыту. Қаламды үш саусақпен, қатты қыспай ұстау, суреттің қарапайым элементтері ретінде тік және тұйықталған	Қарапайым және күрделі пішінді заттарды мүсіндеудің техникалық дағдыларын қалыптастыру: кесені, гостағанды, табақты мүсіндеуде пішіннің жоғары бөлігін саусақпен басып, терендету, кесектерді біріктіруге үйрету	Балаларды бейнелерді қағаз бетіне қойып, құрастыруға, кескінді конструктивті тәсілмен жасауға (жекелеген бөліктерден), ересектермен бірге түстерді таңдауға (қарама-қарсы түстер) үйрету.	Әннің мағынасын түсіну, қоңыраулардың жоғары және төмен дыбысталуын, фортепианоның дыбысталуын ажырата білу, әртүрлі музыкалық аспаптарда орындалған таныс әуендерді тыңдау, бұл әуендерді тани білу.

	тәрбиелеу.	дөңгелек сызықтарды қағаз бетінде жеңіл жүргізу			
Кестеге сәйкес ҮІӨ	Дене шынықтыру Әртүрлі қарқынмен, заттардың арасымен жүгіру, жүгіру Еденде отырып, аяқтарды кезекпен бұғу және жазу гимнастикалық скамейканың астынан нысанаға дейін төрттағандап (алақанымен, тіземен тіреп) еңбектеудағдысын дамыту	Музыка фортепианоның дыбысталуын ажырата білу. Әртүрлі кейіпкерлердің кимылдарын ойындарда көрсету (қанатын жайып ұшқан құстар) мен әндерді сахналауды үйрету	Дене шынықтыру Шағын топпен және бүкіл топпен қарқынды өзгерте отырып жүру. құрсаудан құрсауға аттап өту. Қолды кеуде тұсында айқастыру және екі жаққа жазу Алға және екі жаққа еңкеюді пысықтау		Дене шынықтыру Әртүрлі қарқынмен, заттардың арасымен жүгіру, жүгіру доғаның, және гимнастикалық скамейканың астынан нысанаға дейін төрттағандап (алақанымен, тіземен тіреп) еңбектеуді үйрету
Балалардың дербес іс-әрекеті (қимылдық, ұлттық, сюжетті-рөлдік, үстел үсті-баспа және басқа ойындар), бейнелеу іс-әрекеті, кітап қарау және басқалары)	Қонаққа келген апаның қоржынындағы заттармен танысу арқылы қарапайым сұрақтарға (Кім? Не? Не істейді?) және неғұрым күрделі (Не әкелді? Кімге әкелді? Неге әкелді? Қашан әкелді?) сұрақтарға жауап беруге, өз ойын айтуға үйрету. (сөйлеуді дамыту)	Ертегі кейіпкерлерінің бейнесін екі бөлек қарточкадан құрастырып атап, тану дағдысын дамыту (сөйлеуді дамыту және көркем әдебиет) Түрлі түсті шарларды салу, мүсіндеу және фланелеграфтағы жіптерге жапсыру	«Шалқан» ертегісін тыңдау сұрақтарға жауап беру. Ертегі кейіпкерлерінің бейнесін екі бөлек қарточкадан құрастырып тану дағдысын дамыту (сөйлеуді дамыту, құрастыру) Саз балшықтан ертегідегі шалқанды жасауды үйрету (мүсіндеу)	Қонаққа келген апаның қоржынындағы заттармен танысу арқылы қарапайым сұрақтарға (Кім? Не? Не істейді?) және неғұрым күрделі (Не әкелді? Кімге әкелді? Неге әкелді? Қашан әкелді?) сұрақтарға жауап беруге, өз ойын айтуға үйрету. (сөйлеуді дамыту)	Педагогтің көмегімен таныс шағын өлеңді толық қайталауға ынталандыру сөйлеуді дамыту, көркем әдебиет)

	Көңілді музыка сүйемелдеуімен қонаққа келген құыршақпен балалардың бірге билеуін ұйымдастыру (музыка)	(сурет салу, мүсіндеу, жапсыру)		Көңілді музыка сүйемелдеуімен қонаққа келген құыршақпен балалардың бірге билеуін ұйымдастыру (музыка)	
Балалармен жеке жұмыс Қашан әкелді?) сұрағына жауап беруге, өз ойын айтуға үйрету. әртүрлі кейіпкерлердің қимылдарын ойындарда көрсету (қанатын жайып ұшқан құстар) мен әндерді сахналауды үйрету. гимнастикалық скамейканың астынан нысанаға дейін төрттағандап (алақанымен, тіземен тіреп) еңбектеудағдысын дамыту. (Кім? Не? Не істейді?) және неғұрым күрделі (Не әкелді? Кімге әкелді? Неге әкелді? Қашан әкелді?) сұрақтарға жауап беруге, өз ойын айтуға үйрету. гимнастикалық скамейканың астынан нысанаға дейін төрттағандап (алақанымен, тіземен тіреп) еңбектеуді үйрету.
Серуенге дайындық	Киініп-шешіну кезінде киімдерін белгілі тәртіппен киюге және шешуге жаттықтыру. Киіміндегі Қатармен жұптасып жүруді, қатарды бұзбауды үйрету. Таза ауада қандай ойындар ойнайтынын балалармен жоспарлау. (сөйлеуді дамыту, өзіне-өзі қызмет ету дағдылары, ірі және	Киіміндегі ұқыпсыздықты байқап, оны өз бетінше немесе ересектердің көмегімен жоюға, қол орамалды пайдалануға үйретуді жалғастыру. Қатармен жұптасып жүруді, қатарды бұзбауды үйрету. Таза ауада қандай ойындар ойнайтынын	Киініп-шешіну Киіміндегі ұқыпсыздықты байқап, оны өз бетінше немесе ересектердің көмегімен жоюға, қол орамалды пайдалануға үйретуді жалғастыру. Қатармен жұптасып жүруді, қатарды бұзбауды үйрету. Таза ауада қандай ойындар ойнайтынын балалармен жоспарлау. (сөйлеуді дамыту,	Киініп-шешіну кезінде киімдерін белгілі тәртіппен киюге және шешуге жаттықтыру. Қатармен жұптасып жүруді, қатарды бұзбауды үйрету. Таза ауада қандай ойындар ойнайтынын балалармен жоспарлау. (сөйлеуді дамыту, өзіне-өзі қызмет ету	Киініп-шешіну кезінде киімдерін белгілі тәртіппен киюге және шешуге жаттықтыру. Қатармен жұптасып жүруді, қатарды бұзбауды үйрету. Таза ауада қандай ойындар ойнайтынын балалармен жоспарлау. (сөйлеуді дамыту, өзіне-өзі қызмет ету дағдылары, ірі және ұсақ моториканы дамыту).

	ұсақ моториканы дамыту).	балалармен жоспарлау. (сөйлеуді дамыту, өзіне-өзі қызмет ету дағдылары, ірі және ұсақ моториканы дамыту).	өзіне-өзі қызмет ету дағдылары, ірі және ұсақ моториканы дамыту).	дағдылары, ірі және ұсақ моториканы дамыту).	
Серуен	Қ/о « <i>Шеңберге тез тұр</i> » Еркін ойындар (құрастыру)	Кітаптар қарату. Қарапайым (Кім? Не? Не істейді? сұрақтарға жауап беруге үйрету. (Сөйлеуді дамыту) Қ/О «Поезд»	Өртүрлі көлемдегі заттарды атауын үйретіп, санын (біреу-көп), ажыратуын дамыту (сенсорика) Қ/о « <i>Шеңберге тез тұр</i> »	Қ/о «Күн мен жаңбыр» үлкен кіші мұнараларды пластмас сақиналардан құрастыру (құрастыру)	(құрастыру) Қ/О «Кім жылдам» Еркін ойындар.
Серуеннен оралу	Топқа оралу кезінде жылдам қатарға тұруды дағдыландыру. Асықпай бір-бірін итермей жүруді үйрету. Топта киетін аяқ киімдерін өз бетінше ауыстырып, киюін қалыптастыру. Жұмбақтар шешу, өлеңдер, әндер жаңылтпаштар, санамақтар және т.б. жаттау (көркем әрекет, дербес ойын әрекеті).	Топқа оралу кезінде жылдам қатарға тұруды дағдыландыру. Асықпай бір-бірін итермей жүруді үйрету. Топта киетін аяқ киімдерін өз бетінше ауыстырып, киюін қалыптастыру. Жұмбақтар шешу, өлеңдер, әндер жаңылтпаштар, санамақтар және т.б. жаттау (көркем әрекет, дербес ойын әрекеті).	Топқа оралу кезінде жылдам қатарға тұруды дағдыландыру. Асықпай бір-бірін итермей жүруді үйрету. Топта киетін аяқ киімдерін өз бетінше ауыстырып, киюін қалыптастыру. Жұмбақтар шешу, өлеңдер, әндер жаңылтпаштар, санамақтар және т.б. жаттау (көркем әрекет, дербес ойын әрекеті).	Топқа оралу кезінде жылдам қатарға тұруды дағдыландыру. Асықпай бір-бірін итермей жүруді үйрету. Топта киетін аяқ киімдерін өз бетінше ауыстырып, киюін қалыптастыру. Жұмбақтар шешу, өлеңдер, әндер жаңылтпаштар, санамақтар және т.б. жаттау (көркем әрекет, дербес ойын әрекеті).	Топқа оралу кезінде жылдам қатарға тұруды дағдыландыру. Асықпай бір-бірін итермей жүруді үйрету. Топта киетін аяқ киімдерін өз бетінше ауыстырып, киюін қалыптастыру. Жұмбақтар шешу, өлеңдер, әндер жаңылтпаштар, санамақтар және т.б. жаттау (көркем әрекет, дербес ойын әрекеті).

<p>Балалардың дербес іс-әрекеті (қимылдық, ұлттық, сюжетті-рөлдік, үстел үсті-баспа және басқа ойындар), бейнелеу іс-әрекеті, кітап қарау және басқалары)</p>	<p>Ермексазбен жұмыс, қиындыларға ермексазды орналастыру. Мүсіндеу әрекеті Киді, шешті сөздеріне сөйлем құрату</p>	<p> салыстыр ойыны киімнің пішінін түсін және қай мезгілге тән екенін ажыратады сенсорика  суретті бояу Сурет салу</p>	<p>бір топ ермексазбен екінші мақтамен жұмыс. Жапсыру, мүсіндеу  киімнің көк және қызыл түсті түймелерін табу, пішінін атау. сенсорика</p>	<p>Сары, қызыл, көк түсті дөңгелектермен көйлекті әшекейлейді, өрнек құрайды, өлең жолын оқу арқылы қағазға жапсырту. Қуыршақтың көйлегін, Кестелейік өрнекпен. Қолға алып қағазды Жапсыруды үйрен сен. Жапсыру, көркем әдебиет</p>	<p>Ұлттық ойындарды еске түсіру. Балалар, біз тақиямен ойнайтын қандай ойын білеміз? Басқа да ұлттық ойындарды еске түсірейік. Суреттерді көрсету. Тақия тастамақ ойыны дене шынықтыру Киімдердің түсін ажырату. сенсорика </p>
<p>Балалардың үйге қайтуы</p>	<p>«Баланы суықтап қалудан сақтан-дыру» кеңес беру.</p>	<p>Мозайка мен қыс көрінісін құрастыру.</p>	<p>«Балаңызды бақшаға мезгілге орай қалай киіндіру керек» әңгіме.</p>	<p>Балалар мен логикалық ойындар ойнау.</p>	<p>«Бала демалысын ұйымдастыру» Еркін ойындар</p>

Тәрбиелеу-білім беру процесінің циклограммасы
3 апта

Мектепке дейінгі ұйымы: Ақсу негзгң орта мектебі жанындағы ШО




Топ: «Ересек топ»

Балалардың жасы: 2 жас

Қандай кезеңге жасалды:

Күн тәртібі	Дүйсенбі 20.01.2025ж	Сейсенбі 21.01.2025ж	Сәрсенбі 22.01.2025ж	Бейсенбі 23.01.2025ж	Жұма 24.01.2025ж
Балаларды қабылдау	Балаларды көтеріңкі көңілді муызкамен қарсы алу. Күй қосу, күй күмбірі	Балаларды жақсы көңіл күймен қарсы алу және оларға қолайлы жағдай жасау. Күй қосу, күй күмбірі	Баладан қандай көңіл күймен келгенін сұрау. Күй қосу, күй күмбірі	Балалардың терісін, дене қызуын, сыртқы келбетін тексеру. Күй қосу, күй күмбірі	Балалардың көңіл – күйлерін қарап анықтау. Күй қосу, күй күмбірі
Ата-аналармен немесе баланың басқа заңды өкілдерімен әңгімелесу, кеңес беру	Балалардың көңіл-күйі, денсаулығы жайлы әңгімелесу.	Үйдегі өзіне-өзі қызмет ету дағдыларының қалай қалыптасып жатқанын сұрау	Баланың үйдегі ойыншықтарға деген қызығушылығы жайлы сұрау	Балабақшадан кейінгі баланың өзін-өзі қалай ұстайтыны жайлы әңгімелесу	Демалыс күндердегі баланың күн тәртібі жайлы әңгімелесу
Балалардың іс-әрекеті (ойын, танымдық, коммуникативтік, шығармашылық, эксперименталдық, еңбек, қимыл, бейнелеу, дербес және басқалары)	Қазақтың ұлттық ою-өрнектерінің мәнін түсініп, оларды өз жұмыстарында қолдану. Балалар қағаз немесе ермексаз арқылы ұлттық ою-өрнектердің пішіндерін жасап,	Балалар жүнді зерттеп, оның жұмсақтығын, мықтылығын және сумен әрекетін байқайды. Сумен жұмыс істегенде төгілмеуін,	Мал шаруашылығы туралы білімдерін кеңейту, ұлттық құндылық ретінде мал шаруашылығын құрметтеуді үйрету. Балалар қазақтың ұлттық төлдеріне (қой, жылқы, түйе) қатысты	Мал шаруашылығы туралы білімдерін кеңейту, ұлттық құндылық ретінде мал шаруашылығын құрметтеуді үйрету. Іс-әрекет: Балалар қазақтың ұлттық төлдеріне (қой,	Түрлі текстуралы материалдар (күм, мақта, су, ағаш бұтақтары, т.б.), қорап. Балаларға қорапқа салынған түрлі материалдарды қолмен сезіп көруге мүмкіндік беріледі.

	сәндік бұйымдар дайындайды. Шығармашылық іс-әрекет, ұлттық құндылық дағдысы	тазалық ережелерін қадағалау. Эксперименттік дағды, Ұлттық құндылық	ақпарат алып, олардың пайдасы мен маңызын талқылайды. Танымдық іс-әрекет, Қоршаған ортамен таныстыру	жылқы, түйе) қатысты ақпарат алып, олардың пайдасы мен маңызын талқылайды. Танымдық іс-әрекет, Қоршаған ортамен таныстыру	Олар не сезіп тұрғанын айтып, материалдардың сипатын, құрылымын сипаттайды. Бұл ойын балалардың сенсорлық сезімдерін оятады және сөйлеуді дамытуға ықпал етеді. Сөйлеуді дамыту, сенсорика
Ертеңгілік жаттығу	Қаңтар айына арналған таңертеңгі жаттығуларды орындату (Жалпы дамытушы жаттығулар, қимыл белсенділігі, ойын әрекеті)	Таныс, бұрын үйренген жаттығуларды және қимылдарды музыкамен сүйемелдеу арқылы орындату	(Жалпы дамытушы жаттығулар, қимыл белсенділігі, ойын әрекеті) Таныс, бұрын үйренген жаттығуларды және қимылдарды музыкамен сүйемелдеу арқылы орындату	Қаңтар айына арналған таңертеңгі жаттығуларды орындату	Қаңтар айына арналған таңертеңгі жаттығуларды орындату (Жалпы дамытушы жаттығулар, қимыл белсенділігі, ойын әрекеті)
Ұйымдастырылған іс-әрекетті өткізуге дайындық (бұдан әрі – ҰІӘ)	Түстерді сәйкестендіру, пішінін атау. сенсорика	 Сары түспен таныстыру, пазл ойыны арқылы түсті заттарды атау. Қоршаған ортамен танысу, сөйлеуді дамыту, құрастыру	 Ойлан тап ойыны Заттардың атын, түсін, пішінін атау. сенсорика қызыл түспен таныстыру, пазл ойыны арқылы түсті заттарды	 үлгі бойынша құрастыру. Жеке жұмыстарын ұжымдық	 Көк түсте болатын заттармен танысу. Қоршаған ортамен танысу Қорапқа жеткіз ойыны

	<p>Алақан көмегімен сары балапан салу. Дәстүрден тыс сурет салу</p> 		<p>атау. Қоршаған ортамен танысу, сөйлеуді дамыту, құрастыру</p>	<p>композицияларға біріктіру дағдыларын қалыптастыру Шығармашылық жұмыстар, дәстүрден тыс сурет салу, жапсыру, құрастыру, мүсіндеу.</p>	 <p>Түстеріне қарай ажыратып, қорапқа орналастыру сенсорика</p> 
<p>Кестеге сәйкес ҮІӨ</p>	<p>Дене шынықтыру Тактайдың үстімен 20 сантиметр арақашықтықта орналасқан бірнеше кедергілерден (ленталардан, текшелерден және тағы басқа) аттап жүру, орнында баяу айналу. Доптарды бір-біріне домалатуды үйрету</p>	<p>Музыка Ересектің дауыс интонациясы мен аспапқа бейімделе отырып ән айтуға ынталандыру. Әртүрлі музыкалық аспаптарда орындалған таныс әуендерді тыңдау дағдысын дамыту</p>	<p>Дене шынықтыру Аяқтың ұшымен, белгі бойынша тоқтап, бірінің соңынан бірі (20 метр дейін) шағын топқа бөлініп және бүкіл топпен жүгіру; әртүрлі заттардың: арқанның астынан нысанаға дейін төрттағандап (алақанымен, тіземен тіреп) еңбектеу дағдысын дамыту</p>	<p>Дене шынықтыру Аяқтың ұшымен, белгі бойынша тоқтап, бірінің соңынан бірі (20 метр дейін) шағын топқа бөлініп және бүкіл топпен жүгіру; әртүрлі заттардың: арқанның астынан нысанаға дейін төрттағандап (алақанымен, тіземен тіреп) еңбектеуді пысықтау.</p>	
<p>Балалардың дербес іс-әрекеті (қимылдық, ұлттық, сюжетті-рөлдік,</p>	<p>Жоғалыпты қолғабым Тыз- тыз етіп қолдарым, Сорып аяз тастады</p>	<p>Ермексазбен жұмыс, қиындыларға</p>	<p>Проектор арқылы мультимедиадан киімдер көрсету,</p>	<p>шығармашылық жұмыс Мүсіндеу</p>	<p>Киімдердің түрлері көп екен және олар бірнеше топқа бөлінеді. Бүгін біз</p>

<p>үстел үсті-баспа және басқа ойындар), бейнелеу іс-әрекеті, кітап қарау және басқалары)</p>	<p>Естен кетпес тонғаным. Көркем әдебиет «Кім жылдам» Екі бала ортаға шығып жемпірлерінің түймесін түймейлеп жарысады, кім бірінші түймейлесе сол жеңімпаз болады. Қоршаған ортамен танысу Қуыршақты киіндір ойыны Жапсыру іс-әрекеті Салыстыр ойыны Пішінін түсін салыстыру. сенсорика Көйлекті бояу Сурет салу әрекеті</p>	<p>ермексазды  орналастыру. Мүсіндеу әрекеті Қиындылар құрап, жабыстыру Жапсыру, құрастыру Қай мезгілде киеміз? Шарты:  киімдердің қайсысын ер балаға, қайсысын қыз балаға кигізуге болатындығын айтады. Қоршаған ортамен танысу, сөйлеуді дамыту</p>	<p>атауларын сұрау. Мынау қандай киім, қалай аталады? Түсі қандай, неден тігілген? Осындай киімнің түрлерін көріп танысу үшін «Киім дүкеніне» саяхатқа барайық. Ол үшін жылы киінуіміз қажет, қимыл - қозғалыспен көрсетеді. Қоршаған ортамен танысу, сөйлеуді дамыту д/о «Кімнің киімі?», қ/о «Кім жылдам?» Мақсаты: балаларға өздерінің киімдерінің түр, түсін тануға және оларды тез арада киуге дағдыландыру. Көркем әдебиет, қоршаған ортамен танысу</p>	<p>  киімдерді түстеріне қарай ажырату сенсорика қуыршақты киіндір  жапсыру әрекеті -Балалар, қуыршақ Талшын неге қалың киімдер киіп алған? -Дұрыс, қазір қыс мезгілі болғандықтан, Талшын жылы киініп алыпты. Талшын, сыртқы киімдеріңді шеше ғой. Кәне, көмектесейік -Бірінші нені шешеміз? -Бірінші қолғабыңды және етігіңді шешеміз. Дала суық болса да, біздің</p>	<p>сондай киімдердің бір түрі қазақтың ұлттық киім түрлерімен танысамыз. -Үкілі тақияның төбесі дөңгелек болып келеді. Жібек, алтын, күміс, зер жіптерімен кестеленіп, моншақ, асыл тастармен безендіріледі. Үкінің үлпілдек қауырсынын тақияның төбесіне қадайды. Ұлдардың тақиясы жай өрнектермен безендіріледі. Камзол – жеңсіз жеңіл киім. Қыздарға арналған камзолға кесте тігіліп, ою-өрнек салынады. етегі кең болып келеді. Тымақ – ұлдардың қыстық бас киімі. Аңның терісінен тігіледі. Көйлек – әйелдердің киімі. Қос етек көйлекке екі үш етекті қоса тігеді. Ұл балалардікі ою-өрнектермен безендіріледі.</p>
---	---	--	---	--	---

				тобымыз өте жылы. Сол үшін етігін шешіп, екінші аяқ киімді кигіземіз. -Енді нені шешеміз? -Тонды шешіп мына жерге қоямын.. Қоршаған ортамен танысу,сөйлеуді дамыту	Күнделікті киетін киімдерді ұлттық киіммен салыстыру. Қоршаған ортамен танысу,сөйлеуді дамыту
Балалармен жеке жұмыс Кімге әкелді? Неге әкелді? Қашан әкелді?) сұрақтарға жауап беруге, өз ойын айтуға үйрету. әртүрлі музыкалық аспаптарда орындалған таныс әуендерді тыңдау дағдысын дамыту. доптарды бір-біріне домалатуды үйрету. қуыршаққа доп суретін салу, сазбалшықтан үлкен кіші доптарды жасау және қуыршақ қолындағы табаққа бауырсақтарды жапсырып, орналастыру дағдыларын қалыптастыру. әртүрлі көлемдегі заттарды атауын үйретіп, санын (біреу-көп), ажыратуын дамыту.
Серуенге дайындық	Киініп-шешіну кезінде киімдерін белгілі тәртіппен киюге және шешуге жаттықтыру. Киіміндегі Қатармен жұптасып жүруді, қатарды	Киіміндегі ұқыпсыздықты байқап, оны өз бетінше немесе ересектердің көмегімен жоюға, қол орамалды	Киініп-шешіну Киіміндегі ұқыпсыздықты байқап, оны өз бетінше немесе ересектердің көмегімен жоюға, қол орамалды пайдалануға үйретуді	Киініп-шешіну кезінде киімдерін белгілі тәртіппен киюге және шешуге жаттықтыру. Қатармен жұптасып жүруді, қатарды	Киініп-шешіну кезінде киімдерін белгілі тәртіппен киюге және шешуге жаттықтыру. Қатармен жұптасып жүруді, қатарды бұзбауды үйрету. Таза

	бұзбауды үйрету. Таза ауада қандай ойындар ойнайтынын балалармен жоспарлау. (сөйлеуді дамыту, өзіне-өзі қызмет ету дағдылары, ірі және ұсақ моториканы дамыту).	пайдалануға үйретуді жалғастыру. Қатармен жұптасып жүруді, қатарды бұзбауды үйрету. Таза ауада қандай ойындар ойнайтынын балалармен жоспарлау. (сөйлеуді дамыту, өзіне-өзі қызмет ету дағдылары, ірі және ұсақ моториканы дамыту).	жалғастыру. Қатармен жұптасып жүруді, қатарды бұзбауды үйрету. Таза ауада қандай ойындар ойнайтынын балалармен жоспарлау. (сөйлеуді дамыту, өзіне-өзі қызмет ету дағдылары, ірі және ұсақ моториканы дамыту).	бұзбауды үйрету. Таза ауада қандай ойындар ойнайтынын балалармен жоспарлау. (сөйлеуді дамыту, өзіне-өзі қызмет ету дағдылары, ірі және ұсақ моториканы дамыту).	ауада қандай ойындар ойнайтынын балалармен жоспарлау. (сөйлеуді дамыту, өзіне-өзі қызмет ету дағдылары, ірі және ұсақ моториканы дамыту).
Серуен	Өртүрлі көлемдегі заттарды жинап шана жасауды үйрет (кұрастыру) Еркін ойындар Жеке әңгімелесулерді жүргізу	Қ/о «Кім жылдам» Ауызша нұсқаумен пирамида сақиналарын ретімен қазығына кигізу (сенсорика)	Ересектердің еңбегін бақылауға баулу. Қарды күрекпен жинауды тамашалату Еркін ойындар	Ненің «дұрыс» немесе «дұрыс емес», «жақсы» немесе «жаман» екені туралы қарапайым түсініктерді қалыптастыру. Есімін атағанда жауап беру (қоршаған ортамен таныстыру) Қ/о «Жалауға қарай жүгір»	Қ/О «Өз үйіңді тап» Өртүрлі көлемдегі заттарды жинап шана жасаудағысын жетілдіру (Кұрастыру)
Серуеннен оралу	Топқа оралу кезінде жылдам қатарға тұруды дағдыландыру. Асықпай бір-бірін	Топқа оралу кезінде жылдам қатарға тұруды дағдыландыру.	Топқа оралу кезінде жылдам қатарға тұруды дағдыландыру. Асықпай бір-бірін	Топқа оралу кезінде жылдам қатарға тұруды дағдыландыру.	Топқа оралу кезінде жылдам қатарға тұруды дағдыландыру. Асықпай бір-бірін

	<p>итермей жүруді үйрету. Топта киетін аяқ киімдерін өз бетінше ауыстырып, киюін қалыптастыру. Жұмбақтар шешу, өлеңдер, әндер жаңылтпаштар, санамақтар және т.б. жаттау (көркем әрекет, дербес ойын әрекеті).</p>	<p>Асықпай бір-бірін итермей жүруді үйрету. Топта киетін аяқ киімдерін өз бетінше ауыстырып, киюін қалыптастыру. Жұмбақтар шешу, өлеңдер, әндер жаңылтпаштар, санамақтар және т.б. жаттау (көркем әрекет, дербес ойын әрекеті).</p>	<p>итермей жүруді үйрету. Топта киетін аяқ киімдерін өз бетінше ауыстырып, киюін қалыптастыру. Жұмбақтар шешу, өлеңдер, әндер жаңылтпаштар, санамақтар және т.б. жаттау (көркем әрекет, дербес ойын әрекеті).</p>	<p>Асықпай бір-бірін итермей жүруді үйрету. Топта киетін аяқ киімдерін өз бетінше ауыстырып, киюін қалыптастыру. Жұмбақтар шешу, өлеңдер, әндер жаңылтпаштар, санамақтар және т.б. жаттау (көркем әрекет, дербес ойын әрекеті).</p>	<p>итермей жүруді үйрету. Топта киетін аяқ киімдерін өз бетінше ауыстырып, киюін қалыптастыру. Жұмбақтар шешу, өлеңдер, әндер жаңылтпаштар, санамақтар және т.б. жаттау (көркем әрекет, дербес ойын әрекеті).</p>
<p>Балалардың дербес іс-әрекеті (қимылдық, ұлттық, сюжетті-рөлдік, үстел үсті-баспа және басқа ойындар), бейнелеу іс-әрекеті, кітап қарау және басқалары)</p>	<p>Жануарларды түсіне қарай ажыратып, құыршығымен сәйкестендіру. Сенсорика Мақтадан қоян бейнесін жасау. Жапсыру іс-әрекеті Түлкінің бейнесін ермексаздан жасау. Мүсіндеу Қоянның суретіне күріш себу арқылы ақ түске бояу. Сурет салу Аңдар биі музыка, дене шынықтыру</p>	<p>Ермексаздан қасқыр жасау. Мүсіндеу Қасқырдың суретін бояу Сурет салу Конструктордан, қағаз киындыларынан қасқыр бейнесін шығару. Құрастыру</p>	<p>Қояным, қояным, Орныңнан тұра ғой. Айнаға қарашы, Шашыңды тарашы. Бетіңді жушы, Қолыңды жушы, Орнында секірші! Секір-секір-секір Көркем әдебиет Қоянның тағамы сәбізді ермексаздан жасау, сары қағаздан қиып жабыстыру, сәбізден пазл құау. Мүсіндеу, жапсыру, құрастыру</p>	<p>Геометриялық пішіндердентүлкі жасау, пішіндердің атын түсін атау. сенсорика, құрастыру</p>	<p>Аюдың бейнесін бояу, жабыстыру, аюдың дайын суретіне тек ермексазды орналастыру. Сурет салу, жапсыру, мүсіндеу</p>

	Жабайы жануарлар адамға қауіпті болғанмен олар табиғаттың байлығы.		Қоянға сәбізге жетуге көмектес.нейрожаттығу Сенсорика		
Балалардың үйге қайтуы	«Баланы суықтап қалудан сақтан-дыру» кеңес беру.	Мозайкамен қыс көрінісін құрастыру.	«Балаңызды бақшаға мезгілге орай қалай киіндіру керек» әңгіме.	Балалар мен логикалық ойындар ойнау.	«Бала демалысын ұйымдастыру» Еркін ойындар

**Тәрбиелеу-білім беру процесінің циклограммасы
4 апта**

Мектепке дейінгі ұйымы: Ақсу негізгі орта мектебі жанындағы ШО

Топ: «Кіші топ»

Балалардың жасы: 2 жас

Қандай кезеңге жасалды: Қаңтар айы

Күн тәртібі	Дүйсенбі 27.01.2025ж	Сейсенбі 28.01.2025ж	Сәрсенбі 29.01.2025ж	Бейсенбі 30.01.2025ж	Жұма 31.01.2025ж
Балаларды қабылдау	Балаларды көтеріңкі көңілді муызкамен қарсы алу. Күй қосу, күй күмбірі	Балаларды жақсы көңіл күймен қарсы алу және оларға қолайлы жағдай жасау. Күй қосу, күй күмбірі	Баладан қандай көңіл күймен келгенін сұрау. Күй қосу, күй күмбірі	Балалардың терісін, дене қызуын, сыртқы келбетін тексеру. Күй қосу, күй күмбірі	Балалардың көңіл – күйлерін қарап анықтау. Күй қосу, күй күмбірі
Ата-аналармен немесе баланың басқа заңды өкілдерімен әңгімелесу, кеңес беру	Балалардың көңіл-күйі, денсаулығы жайлы әңгімелесу.	Үйдегі өзіне-өзі қызмет ету дағдыларының қалай қалыптасып жатқанын сұрау	Баланың үйдегі ойыншықтарға деген қызығушылығы жайлы сұрау	Балабақшадан кейінгі баланың өзін-өзі қалай ұстайтыны жайлы әңгімелесу	Демалыс күндердегі баланың күн тәртібі жайлы әңгімелесу
Балалардың іс-әрекеті (ойын, танымдық, коммуникативтік, шығармашылық, эксперименталдық, еңбек, қимыл, бейнелеу, дербес және басқалары)	«Кім жылдам?» Берілген уақыт ішінде асықтарды қатарға ретімен қарай қояды Бір тұтас тәрбие	«Керует пен орындық» ермексазды пайдалана отырып жұмыс жасай алады. Шығармашылық дағдылар	«Маша мен аю» ертегіертегіні оқып беру, кейіпкерлермен таныстыру Коммуникативтік дағдылар	«Бөлме гүлдері». өсімдік күтімімен таныстыру Әлеуметтік дағдылар, Экологиялық тәрбие	«Даладағы ауа-райы». өлі табиғат нысандары- су, жер, ауа, күннің көзін ажыратуға үйрету Әлеуметтік дағдылар Экологиялық тәрбие

Ертеңгілік жаттығу	Қаңтар айына арналған таңертеңгі жаттығуларды орындату (Жалпы дамытушы жаттығулар, қимыл белсенділігі, ойын әрекеті)	Таныс, бұрын үйренген жаттығуларды және қимылдарды музыкамен сүйемелдеу арқылы орындату	(Жалпы дамытушы жаттығулар, қимыл белсенділігі, ойын әрекеті) Таныс, бұрын үйренген жаттығуларды және қимылдарды музыкамен сүйемелдеу арқылы орындату	Қаңтар айына арналған таңертеңгі жаттығуларды орындату	Қаңтар айына арналған таңертеңгі жаттығуларды орындату (Жалпы дамытушы жаттығулар, қимыл белсенділігі, ойын әрекеті)
Ұйымдастырылған іс-әрекетті өткізуге дайындық (бұдан әрі – ҮІӘ)	"Ойыншықтарды жинақтау" Мақсаты. Ойын бұрыштарындағы ойыншықтарды сұрап, әкелту.	"Ойыншықтарды жинақтау" Мақсаты. Ойын бұрыштарындағы ойыншықтарды қолға ұстап, қимылдар жасату ("тұрады", "қимылдайды", "жиналады", "дыбыс шығарады")	"Өсімдіктермен танысу, күтім жасау". Мақсаты. Табиғат бұрышындағы өсімдіктерге көңіл аудару, аспидистра жапырақтардың жалпақ, үлкен, ұстағанда жұқа және тегіс болуын бақылау.	"Жуыну әдебі" Мақсаты. Жуыну бөлмесінде жуыну әдебінің үлгісін көрсету; қолдарын сабындауға көмектесу, су ағымы астына қоюды қадағалау; қолды сүлгімен сүртуді көрсету; тазалықты сақтау қажеті туралы түсіндіру.	"Табиғат бұрышы" Мақсаты. Табиғат бұрышындағы өсімдіктерге көңіл аудару, фикус жапырақтарының жалпақ, үлкен, бетінің тегіс болуын бақылау.
Кестеге сәйкес ҮІӘ	Дене шынықтыру Белгі бойынша тоқтап, иректелген лентаның бойымен жүру. Әртүрлі заттардың: арқанның астынан нысанаға дейін төрттағандап	Музыка Фортепианоның дыбысталуын ажырата білу. Әртүрлі кейіпкерлердің қимылдарын ойындарда көрсету	Дене шынықтыру Белгі бойынша тоқтап, иректелген лентаның бойымен жүру. Әртүрлі заттардың: арқанның астынан нысанаға дейін төрттағандап		Дене шынықтыру Қолдарды алға-артқа сермеу, саусақтарды бұғу және ашу. Белгі бойынша тоқтап, иректелген лентаның бойымен жүру. Шалқасынан жатқан

	(алақанымен тіземен тіреп) еңбектеу. Тұрып жүріп барып 10-15 сантиметр биіктіктен секіруді үйрету	(қанатын жайып ұшқан құстар) мен әндерді сахналауды үйрету	(алақанымен тіземен тіреп) еңбектеу. Тұрып жүріп барып 10-15 сантиметр биіктіктен секірудағдысын дамыту		қалыптааяқтарын көтеру және түсіру. Тізерлеп тұрып, өкшеге отыру және тұру. Доптарды нысанға қарай домалату
Балалардың дербес іс-әрекеті (қимылдық, ұлттық, сюжетті-рөлдік, үстел үсті-баспа және басқа ойындар), бейнелеу іс-әрекеті, кітап қарау және басқалары)	«Қысқы табиғат» жайлы суретерді тамашалап балалардың дыбыстарды, сөздер мен сөз тіркестерін анық айтылуына назар аудару (сөйлеуді дамыту) Үстел үсті құрылыс материалдарымен (текшелер, кірпіштер) үстел құрастыруды үйрету (Құрастыру)	Ойыншық аңдарды таныстырып, балалардың дыбыстарды, сөздер мен сөз тіркестерін анық айтылуына назар аудару (сөйлеуді дамыту және көркем әдебиет) Ауызша нұсқаумен үлгіге сүйене отырып, тапсырмаларды орындауды, қимылдардың үйлесімділігін, қолдың ұсақ бұлшық еттерін дамыту (сенсорика)	(Аңдардың суреттерін көрсетіп Кім? Не? Не істейді?) сұрақтарына жауап беруін дамыту (сөйлеуді дамыту, көркем әдебиет) Орман бейнесіндегі фланелеграфқа аңдармен (аю, қасқыр, қоян) бейнелерін орналастыруды үйрету (жапсыру)	Таныс өлеңдерді оқыған кезде балаларға сөздерді, сөз тіркестерін қосылыпайтуға мүмкіндік беру. (көркем әдебиет) (сенсорика)	Ойыншық аңдарды таныстырып, балалардың дыбыстарды, сөздер мен сөз тіркестерін анық айтылуына назар аудару (сөйлеуді дамыту және көркем әдебиет)
Балалармен жеке жұмыс есімді зат есіммен, етістіктің өткен шағымен байланыстыруды үйрету. фортепианоның дыбысталуын ажырата білуге үйрету. жүріп барып 10-15 сантиметр биіктіктен секіруді үйрету. машиналарды, доптарды, шарларды әртүрлі заттардың: арқанның астынан нысанаға дейін төрттағандап (алақанымен тіземен тізерлеп тұрып, өкшеге отыру және тұруды ,доптарды нысанға қарай домалатуды үйрету.

		ртүрлі көлемдегі заттарды атауын танып, санын (біреу-көп деп ,ажыратуын дамыту.	орналастыру дағдысын дамыту.	тіреп) еңбектеуді үйрету. көрнекі құралдарды көрсетумен сүйемелдеп мазмұнын түсінуге үйрету.	
Серуенге дайындық	Киініп-шешіну кезінде киімдерін белгілі тәртіппен киюге және шешуге жаттықтыру. Киіміндегі Қатармен жұптасып жүруді, қатарды бұзбауды үйрету. Таза ауада қандай ойындар ойнайтынын балалармен жоспарлау. (сөйлеуді дамыту, өзіне-өзі қызмет ету дағдылары, ірі және ұсақ моториканы дамыту).	Киіміндегі ұқыпсыздықты байқап, оны өз бетінше немесе ересектердің көмегімен жоюға, қол орамалды пайдалануға үйретуді жалғастыру. Қатармен жұптасып жүруді, қатарды бұзбауды үйрету. Таза ауада қандай ойындар ойнайтынын балалармен жоспарлау. (сөйлеуді дамыту, өзіне-өзі қызмет ету дағдылары, ірі және ұсақ моториканы дамыту).	Киініп-шешіну Киіміндегі ұқыпсыздықты байқап, оны өз бетінше немесе ересектердің көмегімен жоюға, қол орамалды пайдалануға үйретуді жалғастыру. Қатармен жұптасып жүруді, қатарды бұзбауды үйрету. Таза ауада қандай ойындар ойнайтынын балалармен жоспарлау. (сөйлеуді дамыту, өзіне-өзі қызмет ету дағдылары, ірі және ұсақ моториканы дамыту).	Киініп-шешіну кезінде киімдерін белгілі тәртіппен киюге және шешуге жаттықтыру. Қатармен жұптасып жүруді, қатарды бұзбауды үйрету. Таза ауада қандай ойындар ойнайтынын балалармен жоспарлау. (сөйлеуді дамыту, өзіне-өзі қызмет ету дағдылары, ірі және ұсақ моториканы дамыту).	Киініп-шешіну кезінде киімдерін белгілі тәртіппен киюге және шешуге жаттықтыру. Қатармен жұптасып жүруді, қатарды бұзбауды үйрету. Таза ауада қандай ойындар ойнайтынын балалармен жоспарлау. (сөйлеуді дамыту, өзіне-өзі қызмет ету дағдылары, ірі және ұсақ моториканы дамыту).

Серуен	<p>Фигураларды негізгі түсі, неғұрлым ұқсас қасиеттері бойынша салыстыру және іріктеуді жетілдіру. (сенсорика)</p> <p>Сулы құм бетінде саусақпен шарларды доптарды салу (сурет салу)</p>	<p>Таныс әннің қайталанатын сөздерін айтуға ынталандыру (музыка)</p>	<p>Құрдастарымен бірге құрастыруға баулу, олармен ойнау, қарапайым құрастыру дағдыларын бекіту: үстіне, жанына қоюды пысықтау. (Құрастыру)</p>	<p><i>Фланелеграфта жіпке жалаушаларды орналастырып жапсыру (жапсыру)</i></p>	<p>Қимылды еркін ойындар</p>
Серуеннен оралу	<p>Топқа оралу кезінде жылдам қатарға тұруды дағдыландыру. Асықпай бір-бірін итермей жүруді үйрету. Топта киетін аяқ киімдерін өз бетінше ауыстырып, киюін қалыптастыру. Жұмбақтар шешу, өлеңдер, әндер жаңылтпаштар, санамақтар және т.б. жаттау (көркем әрекет, дербес ойын әрекеті).</p>	<p>Топқа оралу кезінде жылдам қатарға тұруды дағдыландыру. Асықпай бір-бірін итермей жүруді үйрету. Топта киетін аяқ киімдерін өз бетінше ауыстырып, киюін қалыптастыру. Жұмбақтар шешу, өлеңдер, әндер жаңылтпаштар, санамақтар және т.б. жаттау (көркем әрекет, дербес ойын әрекеті).</p>	<p>Топқа оралу кезінде жылдам қатарға тұруды дағдыландыру. Асықпай бір-бірін итермей жүруді үйрету. Топта киетін аяқ киімдерін өз бетінше ауыстырып, киюін қалыптастыру. Жұмбақтар шешу, өлеңдер, әндер жаңылтпаштар, санамақтар және т.б. жаттау (көркем әрекет, дербес ойын әрекеті).</p>	<p>Топқа оралу кезінде жылдам қатарға тұруды дағдыландыру. Асықпай бір-бірін итермей жүруді үйрету. Топта киетін аяқ киімдерін өз бетінше ауыстырып, киюін қалыптастыру. Жұмбақтар шешу, өлеңдер, әндер жаңылтпаштар, санамақтар және т.б. жаттау (көркем әрекет, дербес ойын әрекеті).</p>	<p>Топқа оралу кезінде жылдам қатарға тұруды дағдыландыру. Асықпай бір-бірін итермей жүруді үйрету. Топта киетін аяқ киімдерін өз бетінше ауыстырып, киюін қалыптастыру. Жұмбақтар шешу, өлеңдер, әндер жаңылтпаштар, санамақтар және т.б. жаттау (көркем әрекет, дербес ойын әрекеті).</p>
Балалардың дербес іс-әрекеті (қимылдық, ұлттық, сюжетті-рөлдік,	<p>Педагогтің көмегімен таныс өлеңді қосыла қайталуды пысықтау</p>	<p>Аңдар бейнелерін қағаз бетіне қойып, кескінді</p>	<p>Мүсіндеудің техникалық дағдыларын қалыптастыру кесені</p>	<p>Мүсіндеудің техникалық дағдыларын</p>	<p>Қаламды үш саусақпен, қатты қыспай ұстау, суреттің қарапайым</p>

<p>үстел үсті-баспа және басқа ойындар), бейнелеу іс-әрекеті, кітап қарау және басқалары)</p>	<p>(көркем әдебиет) Мүсіндеудің техникалық дағдыларын қалыптастыру кесені мүсіндеуде пішіннің орта бөлігін саусақпен басып, тереңдетіп жасауды үйрету (мүсіндеу)</p>	<p>конструктивті тәсілмен құрастырып жапсыруға үйрету (Жапсыру) Қаламды үш саусақпен, қатты қыспай ұстау, суреттің қарапайым элементтерін (жіпке тізілген шарлар) салу (Сурет салу)</p>	<p>мүсіндеуде пішіннің орта бөлігін саусақпен басып, тереңдетіп жасауды үйрету (мүсіндеу) Ауызша нұсқаумен үлгіге сүйене отырып (сақиналарды жіпке тізу)тапсырмаларды орындауды дамыту (сенсорика) Әртүрлі музыкалық аспаптарда орындалған таныс әуендерді тыңдау,ол әуендерді тани білуін қалыптастыру (музыка)</p>	<p>қалыптастыру табақты мүсіндеуде пішіннің орта бөлігін саусақпен басып, тереңдетіп жасауды үйрету (мүсіндеу) Қаламды үш саусақпен, қатты қыспай ұстау, суреттің қарапайым элементтерін (жіпке тізілген шарлар) салу (Сурет салу)</p>	<p>элементтерні (қуыршақ көйлегіндегі нүктелер тізілген шарлар) салу (Сурет салу) Мүсіндеудің техникалық дағдыларын қалыптастыру табақты мүсіндеуде пішіннің орта бөлігін саусақпен басып, тереңдетіп жасауды үйрету (Мүсіндеу) Андар бейнелерін қағаз бетіне қойып, кескінді конструктивті тәсілмен құрастырып жапсыруға үйрету (Жапсыру)</p>
<p>Балалардың үйге қайтуы</p>	<p>Үйде баланың өзі киініп, өзі шешінуін қадағалап, талап етіп отыруды түсіндіру.</p>	<p>Ата –аналарға бала тәрбиесіне көңіл бөлуді ескерту.</p>	<p>Бала денсаулығы мен тамағы жөнінде әңгімелесу.</p>	<p>Әңгімелесу әдептілік сөздерді үйретуін ескерту.</p>	<p>Демалыс күндері күн тәртібін сақтауын ата-аналардан талап ету.</p>

Тәрбиелеу - білім беру процесінің циклограммасы
Қазан айы 2024 жыл 1 апта

Күн тәртібі	Дүйсенбі 30.09.2024ж	Сейсенбі 01.10.2024ж	Сәрсенбі 02.10.2024ж	Бейсенбі 03.10.2024ж	Жұма 04.10.2024ж
Балаларды қабылдау	Балаларды әсем күймен,көтеріңкі көңіл күймен қарсы алу Күй күмбірі	Қызыл жүрекшемен көңілді тілек айтып қарсы алу Коммуникативтік дағды	Балаларды әсем әуенмен,көтеріңкі көңіл күймен қарсы алу Шығармашылық дағды	Қызыл жүрекшемен көңілді тілек айтып қарсы алу Коммуникативтік дағды	Үш түрлі смайликпен қарсы алу,күй қосу Күй күмбірі
Ата-аналармен әңгімелесу, кеңес беру	Балалардың көңіл-күйі, денсаулығы жайлы әңгімелесу.	Үйдегі өзіне-өзі қызмет ету дағдыларының қалай қалыптасып жатқанын сұрау	Баланың үйдегі ойыншықтарға деген қызығушылығы жайлы сұрау	Балабақшадан кейінгі баланың өзін-өзі қалай ұстайтыны жайлы әңгімелесу	Демалыс күндердегі баланың күн тәртібі жайлы әңгімелесу
Балалардың дербес әрекеті(баяу қимылды ойындар, үстел үсті ойындары, бейнелеу әрекеті, кітаптарқарау және тағы басқа	«Жұпты суреттер». Балаларға белгілі бір жемістің суреті бейнеленген	Жемістердің атауларын біледі: алма, алмұрт. Апельсин, банан, өрік.	Асықты іліп алып, түстерді тап ойыны Балалар түстерді ажыратып, сәйкестендіріп, орналастырады	«Әжемнің ертегілері». Отбасылық фотосуреттерді қарастыру. Туысқандары туралы	Дид ойын: «Үйшік құрастыр» Балалармен отбасы туралы әңгімелесу Коммуникативтік дағдылар

<p>әрекеттер)</p>	<p>картинаны таңдап алып, содан соң оның екінші жұбын іздеп табу туралы ұсыныс жасалады. Экологиялық мәдениет</p>	<p>Олардың түсі мен көлеміне тоқталады. Қандай жемісті жақсы көресіңдер? Неліктен? Балалар өздерінің ұнататын жемістерін көрсетеді, Экологиялық мәдениет</p>	<p>Бір тұтас тәрбие</p>	<p>әңгімелеп беру Бір тұтас тәрбие</p>	
<p>Таңертенгі жаттығу</p>	<p>Қазан айына арналған таңертеңгі жаттығулар кешені ((Жалпы дамытушы жаттығулар, қимыл белсенділігі, ойын әрекеті). Әнұран қосу</p>				
<p>Ұйымдастырылған іс-әрекетке дайындық</p>	<p>Сөйлеу қарқынын, дауыстың жоғарылығы мен күшін ескеріп, дыбыстардың, сөздер мен сөз тіркестерінің</p>	<p>Заттарды және олармен әрекеттерді атау, оларды суреттерден тану. Қоршаған ортамен тнаысу</p>	<p>көлемі, пішіні, түсі бойынша ерекшеленетін біркелкі заттарды топтастыруды үйретк Сенсорика</p>	<p>кейіпкерлермен тақпақтардың мазмұнын, ырғақты ойындарды қайталау Көркем әдебиет</p>	<p>Заттық-бағдарлық әрекеттерді (қарау, тигізу, бұрау, ашу, белгілі бір объектіге арналған нақты әрекеттерді (допты домалату, машинаны итеру, қуыршақты</p>

	анық айтуға үйрету Сөйлеуді дамыту				жатқызу, пирамиданы жинау және бөлшектеу, бір текшені екіншісіне қою) орындауға баулу. Қоршаған ортамен танысу
Білім беру ұйымының кестесі бойынша ұйымдастырылған іс-әрекет	Дене шынықтыру Бұрылу (оңға-солға), қолды кеуде тұсында айқастыру және екі жағына жазу, қолды шапалақтау; қолды алға, жоғары, жан-жаққа көтеру, оларды бүгіп, жазу, саусақтарын ашып жұму; тізені бүгіп жазу (екіншісіне	Музыка Әннің мағынасын түсіну, қоңыраулардың жоғары және төмен дыбысталуын, фортепианоның дыбысталуын, түрлі ырғақты, түрлі музыкалық аспаптарда орындалған	Дене шынықтыру педагогтің артынан жүру, жұптасып жүру, шеңбер бойымен қол ұстасып жүру бағытты өзгерте отырып жүру, жүруден жүгіруге ауысу, бағдар бойынша жүру (кілемнің бойымен, жіпке дейін), кедергілерден аттап жүру.		Дене шынықтыру бірқалыпты жүгіру, шашырап, берілген бағытта жүгіру, шағын топқа бөлініп және бүкіл топпен, бағытты өзгертіп, 30-20 сек бойына үзіліссіз жүгіру, жүруден жүгіруге және керісінше ауысу;

	тұрып) алға, жанына, артқа қадам жасау, аяқты алға, өкшеге қою; табандарды бұгу (жазу)	таныс әуендерді тыңдау мен әуендерді тани білу дағдыларын қалыптастыру;			
	Тәрбиеші сөзін есту және тыңдау. Әр түрлі жануарлардың дыбыстарын естіртіп бұл дыбыстар қайдан шығып жатыр екен деп сұрау арқылы қораптан шығып жатқанын көрсету, әр жануардың дыбысына сәйкес шығарып көрсету, бірге	«Үш аю» ертегісін үстел үсті театры арқылы айтып көрсетіп беру. Дауыстың қаттылығы мен айтылу жылдамдығын ажырата білулерін дамыту (сөйлеуді дамыту және көркем әдебиет) Екі	Аюлардың қимылдары мен дауысын салу. «Аю», «аюлар» деген сөздерді дұрыс айтуды жетілдіру. Дауысты және дыбыстарды (ызың және үндінен басқа) еліктеу сөздерін қолдана отырып дұрыс айтуды үйрету. (сөйлеуді	Балалардың қалауы бойынша кітаптар қарау, қол қимылын дамытуға арналған ойыншықтармен ойындар ұйымдастыру. (көркем әдебиет, сенсорика)	Ойыншық жануарларды беру. Еркін ойындар ойнату. Балаларды заттардың қасиеттерімен олармен әрекеттердің атауын айтуға. «Үш аю» ертегісі бойынша кейіпкерлердің атауларын атауын қалыптастыру. (сөйлеуді дамыту және көркем

	қайталау. Түрлі дыбыстарды саралау. (сөйлеуді дамыту) құрылыс материалдарынан және ірі конструктор бөлшектерінен жануарларға қора құрастыруды үйрету; (Құрастыру)	пішін арқылы үй құрастыру. Ауызша нұсқаумен үлгіге сүйене отырып, тапсырмаларды орындау; (сенсорика)	дамыту, көркем әдебиет)		әдебиет) Көңілді музыка қою. Қарапайым би қимылдары: шапалақтау және бір уақытта аяқпен тарсылдату, жартылай отыру, аяқтан аяққа тербелу қимылдарын үйрету (музыка)
Серуенге дайындық	Көрсету бойынша киімдерін киюді, қимыл белсенділігіне жағымды эмоциялық қарым-қатынас білдіруді, бұрын игерген қимылдарды өздігінен орындауды жетілдіру. Киім шкафтарын тануды қалыптастыру (өзіне-өзі қызмет ету дағдылары, ұсақ моториканы дамыту)				
Серуен	Күзгі көріністі бақылау. Мақсаты: Күз ерекшеліктерін айыра білуге ; күннің салқындауы, жаңбырдың жиі жаууы, жапырақтардың	Күзгі көріністі бақылау. Мақсаты: Ағаштарға, ағаш жапырақтарына назар аударту. Күз ерекшеліктерін айыра білуге ; күннің	Қимылдық ойын: «Жүгіріп өтуге үлгер». Мақсаты: Ептілікке, шапшаңдыққа , батылдыққа тәрбиелеу, тез секіруге үйрету.	Еңбек: Ойын алаңы. Мақсаты: Ойын алаңындағы ағаш бұтақтарын жинау. Балаларды еңбексүйгіштікке баулу. Өз алаңдарын таза ұстауға үйрету.	Күзгі жапырақтарды бақылау. күннің салқындауы, жаңбырдың жиі жаууы, жапырақтардың сарғаюы, адамдардың жылы киінуді туралы түсінік қалыптастыру.

	сарғаюы, адамдардың жылы киінуі туралы түсінік қалыптастыру.	салқындауы, жаңбырдың жиі жаууы, жапырақтардың сарғаюы, адамдардың жылы киінуі туралы түсінік қалыптастыру.			Сарғайған жапырақтарды жинау.
Серуеннен оралу	Топқа оралу кезінде қатарға тұруды дағдыландыру. Асықпай педагогтің артынан жүру, жұптасып жүруді үйрету. Өз шкафтарын тану дағдысын қалыптастыру. Топта киетін аяқ киімдерін өз бетінше ауыстырып, киюін үйрету. (дербес қимыл әрекеті).				
Балалардың дербес әрекеті(баяу қимылды ойындар, үстел үсті ойындары, бейнелеу әрекеті, кітаптарқарау және тағы басқа әрекеттер)	Жануарлардың ойыншықтарын қолданып, мазмұны күрделі емес ойындарға қатысуды үйрету. (көркем әдебиет) сазбалшықты дұрыс қолдану біліктерін жетілдіру. Жануарлар	Аюлардың ыдыстары, тәрелкелерді жасауда техникалық дағдыларды қалыптастыру (мүсіндеу) қағаз бетіне қоюға және құрастыруға үйрету. Үш аю бейнесін	Аюды домалақтар арқылы жасау. Заттардың қарапайым және одан да күрделі пішіндерін мүсіндеу (мүсіндеу) Бірнеше пласмас шарды топқа алып келіп атын, түсін атату. Әр балаға таратып беріп еркін ойындар	Екі пішін арқылы үйқұрастыру. Ауызшанұсқау мен үлгіесүйене отырып, тапсырмаларды орындау; (сенсорика) Саз балшықты алақан арасына салып есу, жалпақтау арқылы жапырақ жасату. (мүсіндеу)	Қалаулары бойынша шығармашылықпен айналысуларына жағдай жасау. Балалардың өз бетінше таңдап жасайтын әрекеттерін дамыту.. (Сурет салу)

	ойнауына арналған доп жасау. (мүсіндеу)	орналастыруды үйрету. (Жапсыру) Қалаулары бойынша шығармашылықпен айналысуларына жағдай жасау. Өз еркімен іс әрекеттерді жасауын дамыту. (Сурет салу)	ұйымдастыру. көлемі, пішіні, түсі бойынша ерекшеленетін біркелкі заттарды арнайы орындарына топтастыруды үйрету (сенсорика) Шармен көңілді би ұйымдастыру, ән айту. (музыка)	Қалаулары бойынша шығармашылықпен айналысуларына жағдай жасау. Балалардың өз бетінше таңдап жасайтын әрекеттерін дамыту. (Сурет салу)	
Балалармен жеке жұмыс	құрылыс материалдарынан және ірі конструктор бөлшектерінен жануарларға қора құрастыруды	дауыстың қаттылығы мен айтылу жылдамдығын ажырата білулерін дамыту.	дауысты және дауыссыз дыбыстарды (ызың және үндіден басқа) еліктеу сөздерін қолдана отырыпға қол қимылын дамытуға арналған ойыншықтармен ойындар ойнату.қа аяқтан аяққа тербелу қимылдарын үйрету.

	үйрету.		дұрыс айтуды үйрету.		
Балалардың үйге қайтуы	Ата-анаға кеңес: Үйде баласымен қарандашпен жұмыс жасауларына кеңес беру.	Ата-аналарға балаларға оқылатын қызықты ертегілер туралы ақыл- кеңестер беру.	Балалар отбасында өздері не істей алатындары туралы әңгімелесу.	Кеңес: Бала өміріндегі жолда жүрі ережелері.	Демалыстарды жақсы өткізу ниетін білдіру

Тәрбиелеу - білім беру процесінің циклограммасы
Қазан айы 2024 жыл 2 апта

Күн тәртібі	Дүйсенбі 07.10.2024ж	Сейсенбі 08.10.2024ж	Сәрсенбі 09.10.2024ж	Бейсенбі 10.10.2024ж	Жұма 11.10.2024ж
Балаларды қабылдау	Балаларды қоңыраумен қарсы алу. Сылдыратып қоңырауын соғып кіріп, келесі балаға береді Күй сүйемелдеуі, күй күмбірі	Сықырлы сөздермен қарсы алу (көйлегің қандай әдемі т.б) Күй сүйемелдеуі, күй күмбірі	Достық эстафетасы арқылы қарсы алу Күй сүйемелдеуі, күй күмбірі	Көңілді күн әнімен қарсы алу Күй сүйемелдеуі, күй күмбірі	Қонаққа келген қуыршақпен қарсы алу Күй сүйемелдеуі, күй күмбірі
Ата-аналармен әңгімелесу, кеңес беру	Баланың бақшаға бейімделуі жайлы әңгіме	Баланың денсаулығы жайлы әңгіме	Баланың басқа балалармен қарым-қатынасы жайлы әңгіме	Топтық іс-шаралар мен меркелер жайлы әңгіме	Баланың көңіл күйі туралы әңгімелесу

<p>Балалардың дербес әрекеті(баяу қимылды ойындар, үстел үсті ойындары, бейнелеу әрекеті, кітаптарқарау және тағы басқа әрекеттер)</p>	<p>Қарапайым құрылыстарды (жол,мұнара) атау, қорапқа құрылыс бөлшектерін ұқыптылықпен жинау дағдысын дамыту (құрастыру)</p>	<p>Өлшемі бойынша әртекті заттарды салыстыру, заттардың санын ажырату (біреу-көп), әртүрлі көлемдегі заттарды атауын жетілдіру. (сенсорика)</p>	<p>Қ/О Еркін ойындар Қазақ елі жайлы видеоролик көрсету,бір тұтас тәрбие Тақпақтар қайталату,тілдік жаттығулар жасату</p>	<p>Ненің «дұрыс» немесе «дұрыс емес», «жақсы» немесе «жаман» екені туралы қарапайым түсініктерді қалыптастыру. Есімін атағанда жауап беру (қоршаған ортамен таныстыру)</p>	<p>Қ/О «Жалауға қарай жүгір» Қарапайым құрылыстарды (жол,мұнара) атау, қорапқа құрылыс бөлшектерін ұқыптылықпен жинау дағдысын дамыту (Құрастыру)</p>
<p>Таңертенгі жаттығу</p>	<p>Қазан айына арналған таңертенгі жаттығулар кешені (Жалпы дамытушы жаттығулар, қимыл белсенділігі, ойын әрекеті).Әнұран қосу</p>				
<p>Ұйымдастырылған іс-әрекетке дайындық</p>	<p>құрылыс материалдарына н және ірі конструктор бөлшектерінен құрастыруға үйрету</p>	<p>Жануарлар әлемі туралы бастапқы түсініктерін қалыптастыру. Өсімдіктер мен жануарларға қамқорлық</p>	<p>Балалардың бейнелеу әрекетіне деген қызығушылығын ояту. Балалардың көркемдік қабылдауларын дамыту Сурет салу</p>	<p>Көкөністер мен жемістер туралы (қызанақ, қияр, алма) қарапайым түсініктерін қалыптастыру Қоршаған ортамен таныстыру.</p>	<p>түзу, көлденең, тік, толқын тәрізді және тұйықталған дөңгелек сызықтарды жүргізуді, осы әрекеттерді ырғақты</p>

	Құрастыру	жасауға тәрбиелеу. Жануарларға тән ерекшеліктермен таныстыру, дене бөліктерін (танауы, құйрығы, аяқтары) ажыратып және атай білуге үйрету Қоршаған ортамен таныстыру.			қайталауды үйрету (жаңбыр, қар, жол, түтін), парак бетінде бейнені орналастыру; Сурет салу
Білім беру ұйымының кестесі бойынша ұйымдастырылған іс-әрекет	Дене шынықтыру Бір орында тұрып екі аяқтап секіру, 10-13 см биіктен секіру. Кедергілі, жазықтың бетімен, еңгіс тақтайдың үстімен еңбектеу, үстел,	Музыка ән айтуға қызығушылықты дамыту, тәрбиешінің дауыс ырғағына еліктеу, әннің сөздері мен жеке	Дене шынықтыру Екі қолмен 1-1,23 м арақашықтықтағы (көлденең) нысанаға (кеуде тұсынан, төменнен, жоғарыдан (қағып алмай) доптарды домалату, доптарды бір-біріне домалату		Дене шынықтыру Жиектері шектелген тура жолақпен (ені 20-23 см, ұзындығы 2-2,3 м) гимнастикалық орындықтың үстімен жүру, заттарға шығу

	арқанның астымен нысанаға дейін төрттағандап (алақанымен, тіземен тіреп) еңбектеу.	буындарды айту, созылыңқы дыбысталуға еліктей отырып ересекпен қосылып ән айту			(гимнастикалық орындыққа, жұмсақ модульге және тағы басқа), тұру, қолын жоғары көтеру, түсу;
	Құстардың дыбысын тыңдату. Бұл ненің дауысы? Құстарға жанашырлық білдіруді үйрету. Қысқы азығын жинауға көмектесу туралы әңгімелесу. (көркем әдебиет және сөйлеуді дамыту) Бірдей құстарды	Бір бірінің артына тұрып, құстар сияқты ұшып топ бөлмесінде серуен жасау. Топты аралатып, топтағы заттарды көрсету және атау. Оларды атап, не үшін қолданылатынын түсіндіру.	Балапанның дене бөліктерін (ажыратып және атай білуін пысықтау. (Қоршаған ортамен таныстыру) Фланелеграфқа балапан мен торғайларды топтастырып жапсыру. (жапсыру)	Терезеге қаратып, далада жел тұрып, жаңбыр жауып тұрғанын бақылату. Желдің дауысын ууу деп салуды. Саусақтарын алақанына ұрып, жаңбырдың тырс тырс дауысын салуды үйрету. Дала суық болғандықтан құстар жаурайды деп қимылмен көрсетуді жетілдіру. Олардың	Құстардың қима суреттерін құрастырып, қандай құс екенін атау. Не білетінін айтқызу. Дыбыстарын, қимылдарын салуын пысықтау. Сөйлегенде заттарды сипаттау үшін зат есімдерді етістіктермен, сын есімдермен бірге

	<p>топтастырып ойнату. Түрлі көлемдегі геометриялық пішіндерді негізгі түсі, әртүрлі көлемі, неғұрлым ұқсас қасиеттері бойынша салыстыру және іріктеуді жетілдіру. (Сенсорика)</p>	<p>Топтағы заттарды балаларға қолдануға беру. Заттар мен құралдарды қолдану дағдыларын қалыптастыру. зат есімдерді, сын есімдерді қолданып, заттарды (киімдер, ыдыстар) сипаттауға үйрету. (сөйлеуді дамыту, сенсорика, қоршаған ортамен</p>		<p>үйлері жоқ, олар түнде қайда ұйықтайды деп балалардың пікірін тыңдау. Жаңбыр, жел, күз сөздерін сөздік қорына қосу. (Сөйлеуді дамыту) Оларға құрастыру құралдарынан үйшік жасайық деп ауызша нұсқау бойынша құстарға ұя жасауды үйрету (сенсорика)</p>	<p>қолдануға үйрету (сөйлеуді дамыту) Кітаптардан құстардың суретін тамашалау. Құстар бар кітаптарды табуын жетілдіру. (көркем әдебиет)</p>
--	---	---	--	--	---

		танысу)			
Серуенге дайындық	Көрсету бойынша киімдерін киюді, қимыл белсенділігіне жағымды эмоциялық қарым-қатынас білдіруді, бұрын игерген қимылдарды өздігінен орындауды жетілдіру. Киім шкафтарын тануды қалыптастыру (өзіне-өзі қызмет ету дағдылары, ұсақ моториканы дамыту)				
Серуен	<p>Күнді бақылау: Серуен алдыңда балалардың көңіл – күй көтере отырып, бүгін күн ашық, бірақ күн ыстық емес, жаздағыдай қатты қыздырмайды.</p> <p>Жұмбақ: Ақ сандығым ашылды Ішінен жібек шашылды (күннің көзі) Аспандағы алып доп Жарқырайды жарық боп (күн)</p>	<p>Күнді бақылау: Тәрбиеші күннің ауысып, орналасқан жерін байқатады; (күндіз және кешкілікте) күннің шығуын, батуын бақылау; күн сәулесінің терезеге түсуі бойынша күннің орналасуын белгілеу.</p>	<p>Көркем сөз: Күз де келді, күз келді Күдерін жаз үзгенді Күз де келді, күз келді Көкте бұлттар жүзді енді. Күз де келді, күз келді Құстар мекен іздеді. Қ. Мырзалиев</p> <p>Қимылды ойын: «Қоңыздар»</p> <p>Еңбек: құмсалғышты жапырақтардан тазарту.</p>	<p>Ағаштарды бақылау Мақсаты: күзгі табиғат құбылыстарымен таныстыру, күзгі ағаштарға назарларын аудару. Күзгі ағаштардың ерекшелігімен таныстыру. Сұрақ – жауап арқылы сөздік қорларын, ой –өрісін дамыту. Табиғатқа деген сүйіспеншіліктерін арттыру, адамгершілік сезімге тәрбиелеу.</p> <p>Алаңдағы еңбек: «Кім көп жапырақ жинады?»</p>	<p>Ағаштарды бақылау Көркем сөз: Ұшты талдан жапырақ Сары көблек секілді Аспанда жай шатырлап Тамшы жерге секірді</p> <p>Тақпақ: Алтын, сары, қызыл, көк, Алуан – алуан жапырақ. Күзгі бақта күлімдеп, Көз тартады атырап.</p> <p>Қозғалмалы ойын: «Өз жұбынды тап» Мақсаты: Балаларды ойынның шартын бұзбай ойнауға, белгі бойынша мәтіннің сөзіне сай қимыл қозғалыс жасауға дағдыландыру,</p>

					зейіндерін, байқағыштарын, жүгіру мен жүру дағдыларын дамыту
Серуеннен оралу	Топқа оралу кезінде қатарға тұруды дағдыландыру. Асықпай педагогтің артынан жүру, жұптасып жүруді үйрету. Өз шкафтарын тану дағдысын қалыптастыру. Топта киетін аяқ киімдерін өз бетінше ауыстырып, киюін үйрету. (дербес қимыл әрекеті).				
Балалардың дербес әрекеті(баяу қимылды ойындар, үстел үсті ойындары, бейнелеу әрекеті, кітаптарқарау және тағы басқа әрекеттер)	Көңілді музыканың ашық берілген сипатына сай қимылдар жасау (музыка) Балалардың қалауы бойынша дамытушы орталықтарда дербес әрекеттер.	Балалардың қалауы бойынша орталықтарға бөлініп, еркін тақырыпта сурет салу, сазбалшық және оның қасиеттері туралы білімдерін қалыптастыру. . Фланелеграф тақтасына доптарды, шарларды жапсыру.	Дамытушы орталықтарда балалардың бастамасымен құрылыс материалдарынан заттар құрастыру ойындары.Парақ бетінде бейнені орналастыру әрекетін дамыту.	Қағаз бетіне жаңбыр тамшыларын салдырту. Балалардың ашық түсті бояуларға деген эмоционалды - эстетикалық қатынасын тәрбиелеу (сурет салу) пластмасса құрылыс	«Артығын тап» ойынын ұйымдастырып саусаққимылын дамыту (сенсорика) Қандай сурет сала алатынымзды көрсетейік. Қалаулары бойынша шығармашылықпен айналысуына жағдай жасау

Балалармен жеке жұмысге геометриялық пішіндерді негізгі түсі, әртүрлі көлемі, неғұрлым ұқсас қасиеттері бойынша салыстыру және іріктеуді жетілдіру.ға есімдерді, сын есімдерді қолданып, заттарды (киімдер, ыдыстар) сипаттауға үйрету. балапанның дене бөліктерін (ажыратып және атай білуін пысықтау. саусақтарын алақанына ұрып, жаңбырдың тырс тырс дауысын салуды үйрету. кұстары бар кітаптарды табуын жетілдіру.
Балалардың үйге қайтуы	Баланың бүгінгі көңіл-күйін баяндау	Баланың бүгінгі тәртібі жайлы әңгімелесу	Баланың бүгінгі жетістігі жайлы әңгіме	Ауа райына байланысты баланың киімі туралы әңгіме	Алда болатын іс- шараларға қатысты әңгіме

Тәрбиелеу - білім беру процесінің циклограммасы
Қазан айы 2024 жыл 3 апта

Күн тәртібі	Дүйсенбі 14.10.2024ж	Сейсенбі 15.10.2024ж	Сәрсенбі 16.10.2024ж	Бейсенбі 17.10.2024ж	Жұма 18.10.2024ж
Балаларды қабылдау	Балаларды әсем әуенмен, көтеріңкі көңіл күймен қарсы алу	Қызыл жүрекшемен көңілді тілек айтып қарсы алу	Шармен , көтеріңкі көңіл күймен қарсы алу	Қонаққа келген қоянның ойыншығымен қарсы алу	Достар әнімен қарсы алу
Ата-аналармен әңгімелесу, кеңес беру	Балалардың көңіл-күйі, денсаулығы жайлы әңгімелесу.	Үйдегі өзіне-өзі қызмет ету дағдыларының қалай қалыптасып жатқанын сұрау	Баланың үйдегі ойыншықтарға деген қызығушылығы жайлы сұрау	Балабақшадан кейінгі баланың өзін-өзі қалай ұстайтыны жайлы әңгімелесу	Демалыс күндердегі баланың күн тәртібі жайлы әңгімелесу
Балалардың дербес әрекеті(баяу қимылды ойындар, үстел үсті ойындары, бейнелеу әрекеті, кітаптарқарау және тағы басқа әрекеттер)	Музыка тыңдау шаттану. Дид ойын: «Бұл не?» Міндеті топ бөлмесімендегі заттарды атау Сөйлеуді	Фотосуреттер қарастыру «Менің досым» Міндеті сөздік қорын дамыту Коммуникати	Дидактикалық ойын: Дәл сондай пішінді тап. Міндеті пішіндерді ажырата алу қабілеттерін дамыту	Саусақ ойыны сергіту бауырсақ ,сөйлеу тілін дамыту, бір тұтас тәрбие	Үстел үсті ойыны – пазл: «досымның суреті» Міндеті өзбетінше құрастыруға мүмкіндік беру

	дамыту	втік дағдылар.	Танымдық дағдылар		Құрастыру әрекеті
Таңертенгі жаттығу	Қазан айына арналған таңертенгі жаттығулар кешені (Жалпы дамытушы жаттығулар, қимыл белсенділігі, ойын әрекеті). Әнұран қосу				
Ұйымдастырылған іс-әрекетке дайындық	балалардың сазбалшық, ермексаз және оның қасиеттері туралы білімдерін қалыптастыру; сазбалшықты дұрыс қолдану біліктерін жетілдіру; Мүсіндеу	Фланелеграфта бейнелеуді (сызықтарда, шаршыда), қағаз бетіне қоюға және құрастыруға үйрету. Жапсыру	Балаларды педагогтің сөзін түсінуге, сөйлегенде заттарды сипаттау үшін зат есімдерді етістіктермен, сын есімдермен бірге қолдануға, зат есімнің көпше түрін пайдалануға, сөздерді дұрыс айтуға үйрету Сөйлеуді дамыту	сурет салу техникасын жетілдіру Сурет салу Музыка тыңдау шаттану. Дид ойын: «Бұл не?» Міндеті топ бөлмесімендегі заттарды атау Сөйлеуді дамыту	Фланелеграфтің кенебін қолдану арқылы геометриялық пішіндерді, машиналарды, үйлерді, доптарды, шарларды, гүлдерді, қазақтың ұлттық бас киімдерін, тағы басқа орналастыру. Жапсыру
Білім беру ұйымының кестесі бойынша ұйымдастырылған іс-әрекет	Дене шынықтыру Бұрылу (оңға-	Музыка Әннің мағынасын	Дене шынықтыру педагогтің артынан жүру,		Дене шынықтыру бірқалыпты жүгіру, шашырап,

	<p>солға), қолды кеуде тұсында айқастыру және екі жағына жазу, қолды шапалақтау; қолды алға, жоғары, жан-жаққа көтеру, оларды бүгіп, жазу, саусақтарын ашып жұму; тізені бүгіп жазу (екіншісіне тұрып) алға, жанына, артқа қадам жасау, аяқты алға, өкшеге қою; табандарды бүгу (жазу)</p>	<p>түсіну, қоңыраулардың жоғары және төмен дыбысталуын, фортепианондың дыбысталуын, түрлі ырғақты, түрлі музыкалық аспаптарда орындалған таныс әуендерді тыңдау мен әуендерді тани білу дағдыларын қалыптастыру;</p>	<p>жұптасып жүру, шеңбер бойымен қол ұстасып жүру бағытты өзгерте отырып жүру, жүруден жүгіруге ауысу, бағдар бойынша жүру (кілемнің бойымен, жіпке дейін), кедергілерден аттап жүру.</p>		<p>берілген бағытта жүгіру, шағын топқа бөлініп және бүкіл топпен, бағытты өзгертіп, 30-20 сек бойына үзіліссіз жүгіру, жүруден жүгіруге және керісінше ауысу;</p>
--	--	--	---	--	--

	<p>Қонаққа есік тоқылдап бауырсақ кейіпкерін кіргізуі. Балаларға жаңа ойыншықар алып келгенін айту. Әр баланың қолын қалтасына салдыртып бір ойыншық алуды ұсынады. Балалар алған ойыншықтарын атап, қалай ойнайтынын көрсетеді. сөздерді дұрыс айтуды ескере отырып, сөз тіркестерін (сын есім + зат есім, зат есім + етістік) құрауға</p>	<p>Қуыршақтардың отбасы мүшелерін көрсітіп, әр бір мүшені атап, есімдерін атаудағы дағдысын қалыптастыру. (сөйлеуді дамыту) доптар тақырыбында домалақтардың суретін салу, сазбалшықтан дөңгелек мүсін жасау. Отбасы мүшелерінің жанына шарды орналастырып жапсыру жұмыстарын орындаудағы дағдысын</p>	<p>Ойыншықтарды қима карточкалардан құрастыру. Құрастырған ойыншығы туралы өз ойын айтуын дағдыландыру. Зат есімнің көпше түрін пайдалануға үйрету. (сөйлеуді дамыту, құрастыру) Балалардың сүйікті ойыншығы допты сазбалшықтан мүсіндеуді пысықтау. (мүсіндеу) Машина Машинамын - көлікпін, Мамандарға көніктім. Үйренген соң білімді</p>	<p>Үстел үсті театры арқылы «Әтеш пен түлкі» ертегісін тыңдап, айтып берумен эмоционалды қабылдауды үйрету. (көркем әдебиет) Ертегі кейіпкерлерін тану, көрсетіп атау. Не істеді сұрағына жауап беруді үйрету. ересектермен және құрдастарымен тілдік қарым-қатынас жасауды дамыту (сөйлеуді дамыту) Ойыншықтар әнін тыңдау. Балалардың қарапайым би қимылдарын жасау: шапалақтау және бір уақытта аяқпен тарсылдату,</p>	<p>Балаларды ересектердің сөзін тыңдай білуге дағдыландыру. Топпен бірге «Машина» тақпағын айтуды үйрету Машинамын - көлікпін, Мамандарға көніктім. Үйренген соң білімді Білерсіңдер тілімді. <i>Ә.Табылдиев</i> (сөйлеуді дамыту, көркем әдебиет)</p>
--	---	---	---	---	---

	үйрету. (сөйлеуді дамыту) Бауырсақпен біргетақпақ жаттау.	жетілдіру (сурет салу, мүсіндеу, жапсыру) Құрастыру материалдары нан машиналардың жолдарын құрастыруды	Білерсіңдер тілімді. <i>Ә.Табылдиев</i> (көркем әдебиет)	жартылай отыру, аяқтан аяққа тербелуін жетілдіру (музыка)	
Серуенге дайындық	Көрсету бойынша киімдерін киюді, қимыл белсенділігіне жағымды эмоциялық қарым-қатынас білдіруді, бұрын игерген қимылдарды өздігінен орындауды жетілдіру. Киім шкафтарын тануды қалыптастыру (өзіне-өзі қызмет ету дағдылары, ұсақ моториканы дамыту)				
Серуен	Тұманды бақылау Мақсаты: Тірі және өлі табиғат түсінік беріп; табиғат құбылысы тұманды бақылау. Тәрбиеші тұман ол – табиғаттың бір құбылысы	Тұманды бақылау Мақсаты: Қоршаған ортаның әдемілігін сезініп түсінуге үйрету, күздің алуан түрлілігін көруге	Шықты бақылау Мақсаты: Балаларды табиғат құбылысы шықпен таныстыру. Бақылау: Неге шөп дымқыл? Бұл дымқылдық қайдан келді деп ойлайсындар? Бұл қандай құбылыс? (Шық) Ол қалай пайда болды? (күн ұясына батқаннан кейін жер, шөп, жапырақтар суып шық пайда болады.	Күзгі аспанды, бұлтты бақылау Мақсаты: Өлі табиғат аспан туралы түсінік беру; аспанның әсемдігін бақылауды қалыптастыру; шығармашылық қабілеттерін дамыту, аспанның ашықтығы туралы білімдерін жетілдіру.	Күзгі аспанды, бұлтты бақылау Мақсаты: Бұлт туралы түсінік беру. Аспанның түсі күзде қалай өзгереді? (аспан кеңейген сияқты, жақсы көрінеді, жоғарғы жағы қою күлгін, ал шеттері ақшыл). Түнде және күндіз

	<p>екендігін айтады, күн шыға бастағанда тұман азая бастайды, ал күн жылына бастағанда туман жоқ болып кетеді, ол ауа-райының өзгеруінен пайда болатын құбылыс.</p> <p>Болжам: Күз жылы болса-қыс ұзақ болады.</p> <p>Ойын: «Күн мен түн»</p> <p>Мақсаты: Балалардың ойынға деген қызығушылықтарын ояту, ой-өрісін дамыту.</p> <p>Алаңдағы еңбек:</p>	<p>үйрету.</p> <p>Жұмбақ. Құстар қайта бастады, Құстар қанат қағады, Қоштасқанда й бізбенен Бұл қай кезде болады? (Күзде)</p> <p>Алаңдағы еңбек: Ойын аланың сыпыру.</p>	<p>Шық - бұл түнгі өсімдіктердің беті және топырақтарда жиналған дымның тамшысы; Шық қандай ауа -райында пайда болады? Ашық күні ме ,әлде бұлтты күні бола ма?(шық ашық күні пайда болады, бұлтты күні болмайды.)</p> <p>Жұмбақ: Мөлдіреген жүзімді, Ұстап едім, езілді. (Шық) Таңертең бар, кешке жоқ Кеш түгелі түсте жоқ Мен әдемі моншақпын Ірі емеспін, ұсақпын, Мойнына ешкім таға алмас (Шық)</p> <p>Қозғалмалы ойын: «Мысық пен торғайлар»</p> <p>Алаңдағы еңбек: қураған өсімдіктерді жинау.</p>	<p>Жұмбақтар: Аспаннан домалап, көп моншақ төгілді, Бусанды бар алып, терледі, керілді. Бұл не? (Жаңбыр) Күндер қысқарады, түндер ұзарады Кім біледі, кім айтады бұл қай кезде болады? (Күз)</p>	<p>аспанда не пайда болады? (Аспан ашық: күндіз – Күн, кешке – ай және жұлдыздар)</p> <p>Болжам: аспанда бірнеше күн ақ бұлттар пайда болса- күннің суытқаны.</p> <p>Жұмбақ: Көлігі жоқ, көшеді, Өзін кезбе деседі. (бұлт)</p> <p>Қозғалмалы ойын: «Орамал тастау».</p> <p>Алаңдағы еңбек: Құмсалғышты қоқыстан тазарту. (жапырақ, қағаздарды жинау)</p>
--	---	--	--	---	--

	Ойын аланың сыпыру.				
Серуеннен оралу	Топқа оралу кезінде қатарға тұруды дағдыландыру. Асықпай педагогтің артынан жүру, жұптасып жүруді үйрету. Өз шкафтарын тану дағдысын қалыптастыру. Топта киетін аяқ киімдерін өз бетінше ауыстырып, киюін үйрету. (дербес қимыл әрекеті).				
Балалардың дербес әрекеті(баяу қимылды ойындар, үстел үсті ойындары, бейнелеу әрекеті, кітаптарқарау және тағы басқа әрекеттер)	Қалауы бойынша дамытушы орталықтарда еркін іс әрекеттер. Қуыршақ ойыншықтарға қазақтың ұлттық бас киімдерін, тағы басқа киімдерін кидіру. фланелеграфта жапсыру (жапсыру) Бір тұтас тәрбие	Ойыншықтар әнін айту. видео арқылы көру. Бірге қимыл жасау. (көркем әдебиет, музыка) Көлемі, пішіні, түсі бойынша ерекшеленетін біркелкі ойыншықтарды топтастыру	« Машина » Машинамын - көлікпін, Мамандарға көніктім. Үйренген соң білімді Білерсіңдер тілімді. <i>Ә.Табылдиев</i> Таныс тақпақты қайталау, жаттау. Сазбалшықты дұрыс қолдану біліктерін жетілдіру, доп жасау (мүсіндеу)	Еркін іс әрекеттер Сенсорлық ойындар, кітаптардан «Өтеш пен түлкі» ертегісінің кейіпкерлерінің суреттерін фланелеграфқа ертегі желісі бойынша жапсыру. (сенсорика, жапсыру)	Қалауы бойынша шариктер суретін салуды жетілдіру. Түрлі түсті ермексаздан шариктер жасау. Фланелеграфқа шариктер жапсырып, моншак тізуді үйрету. (сурет салу, мүсіндеу, жапсыру)

<p>Балалармен жеке жұмыс</p>	<p>..... сөздерді дұрыс айтуды ескере отырып, сөз тіркестерін (сын есім + зат есім, зат есім + етістік) құрауға үйрету.</p>	<p>..... отбасы мүшелерінің жанына шарды орналастырып жапсыру жұмыстарын орындау дағдысын жетілдіру.</p>	<p>..... зат есімнің көпше түрін пайдалануға үйрету.</p>	<p>..... не істеді сұрағына жауап беруді үйрету.</p>	<p>..... «Машина» тақпағын айтуды үйрету.</p>
<p>Балалардың үйге қайтуы</p>	<p>Қазақ тіліндегі сөздерді зерделеу бойынша ұсыныстар беру</p>	<p>Режим бойынша өмір сүру» ауызша журнал</p>	<p>«Баланы тәрбиелеудегі отбасының рөлі» ата-ана бұрышындағы кеңес</p>	<p>Ұялы телефон зияны жайлы айту</p>	<p>Сәтті демалыс тілеу</p>

Тәрбиелеу - білім беру процесінің циклограммасы
Қазан айы 2024 жыл 4апта

Күн тәртібі	Дүйсенбі 21.10.2024ж	Сейсенбі 22.10.2024ж	Сәрсенбі 23.10.2024ж	Бейсенбі 24.10.2024ж	Жұма 25.10.2024ж
Балаларды қабылдау	Балаларды көтеріңкі көңіл күймен қарсы алу	Достарым әнімен қарсы алу	Қызыл жүрекшемен көңілді тілек айтып қарсы алу	Үш түрлі смайликпен қарсы алу	
Ата-аналармен әңгімелесу, кеңес беру	Балалардың көңіл-күйі, денсаулығы жайлы әңгімелесу.	Үйдегі өзіне-өзі қызмет ету дағдыларының қалай қалыптасып жатқанын сұрау	Баланың үйдегі ойыншықтарға деген қызығушылығы жайлы сұрау	Балабақшадан кейінгі баланың өзін-өзі қалай ұстайтыны жайлы әңгімелесу	
Балалардың дербес әрекеті(баяу қимылды ойындар, үстел үсті ойындары, бейнелеу әрекеті, кітаптарқарау және тағы басқа әрекеттер)	М. Монтессори «Құмырадан құмыраға салу»ұлттық ыдыс торсықпен таныстыруҚимыл қозғалысты үйлестіру; зейінді	Ойын жаттығу «Қуыршақты жуындыр» Танымдық дағдылар	Кюзенер таяқшалары «Ұқсасын тап» Балаларды «Кюизенер таяқшаларымен» таныстыру. Түстерді ажырату. Танымдық	Ірі құрылыс материалдармен және конструкторлар-мен ойындар Құрастыру әрекеті	

	тұрақтандыру; ұсақ маториканы дамыту. Бір тұтас тәрбие		дағдылар		
Таңертенгі жаттығу	Қазан айына арналған таңертенгі жаттығулар кешені (Жалпы дамытушы жаттығулар, қимыл белсенділігі, ойын әрекеті). Әнұран қосу				
Ұйымдастырылған іс-әрекетке дайындық	<i>Қ/о «Шеңберге тез тұр» Еркін ойындарЖеке әңгімелесулерде баланың сөйлеу дағдысын жетілдіру</i>	<i>Кешкі табиғаттың ерекшеліктері н атау. «Кун тун» ойынын ойнату арқылы уақыт бағдарлау дағдысын қалыптастыру.</i>	<i>Қол қимылын дамытуға арналған ойыншықтармен ойындар (сенсорика) Қ/о «Шеңберге тез тұр»</i>	<i>Қ/о «Күн мен жаңбыр» Бүгінгі күннің ерекше сәттері жайында әңгімелесу</i>	<i>Қ/О Құстардың ұшып келуі» Еркін ойындар.</i>
Білім беру ұйымының кестесі бойынша ұйымдастырылған іс-әрекет	Дене шынықтыру Бір орында тұрып екі аяқтап секіру, 10-13 см биіктен секіру. Кедергілі	Музыка ән айтуға қызығушылықты дамыту, ересектің ән айтуына келтіріп, әнді	Дене шынықтыру Екі қолмен 1-1,23 м арақашықтықтағы (көлденең) нысанаға (кеуде тұсынан, төменнен, жоғарыдан (қағып		Дене шынықтыру Жиектері шектелген тура жолақпен (ені 20-23 см, ұзындығы 2-2,3 м) гимнастикалық

	,жазықтың бетімен, еңгіс тақтайдың үстімен еңбектеу, үстел, арқанның астымен нысанаға дейін төрттағандап (алақанымен, тіземен тіреп) еңбектеу.	күш түсірмей, табиғи дауыспен, дауысты жылдамдатп ай, жеке сөздерді айқайламай айтуды қалыптастыру;	алмай)доптарды домалату, доптарды бір-біріне домалату		орындықтың үстімен жүру, заттарға шығу (гимнастикалық орындыққа, жұмсақ модульге және тағы басқа), тұру, қолын жоғары көтеру, түсу;
	Балалардан үйдегі және көшедегі қауіпсіздік туралы не білетіндерін сұрау, қауіпсіздік ережелерімен таныстыру Қоршаған ортамен танысу «Бағдаршам» өлеңі Әдібай	Машина» өлеңі Ө.Табылдиевтың Мақсаты: Қысқа өлеңді саналы эмоционалды түрде жатқа айтады. Көркем әдебиет «Бағдаршам»	Ойын: «Айсұлу адасып кетті» (тілдің дыбысталу мәдениеті) Мақсаты: Тілдік қарым -қатынас мәдениетін дұрыс қолданады. Сөйлеуді дамыту «Қала жолдары» ойыны Мақсаты: Түзу, көлденең, тік,	Әр көліктерді түстеріне қарай жинақтап орналастыру Сенсорика Жол белгілерімен, жол қиылысындағы жолдар туралы әңгімелесу Қоршаған ортамен танысу Бағдаршам көздерін ретімен орналастыру ойыны, Сөйлеуді	Сұрақтар ілмегі Жүргіншілер қай жолмен жүру керек? - Жиек жолмен жүреміз. - Жиек жол болмағанда ше? - Жер асты жолымен. - Жолдың қай

	<p>Табылдиев Мақсаты: Ересектердің сөзін тындайды және өлеңді түсінеді. Сөйлеуді дамыту «Бағдаршам» ойыны Мақсаты: Сызықтарды, дақтарды, бояуларды ретімен қолдана біледі Сурет салу Әр түрлі түстегі, пішіндегі бөлшектерді сәйкестендіріп бағдаршам құрастырады. Құрастыру</p>	<p>ойыны Мақсаты: Заттарды бір қатарға, реті бойынша бір бағытта солдан, оңға қарай орналастырады. Сенсорика «Бағдаршам» Мақсаты: Желімді қылқаламға жағып пішіндерді жабыстырады Жапсыру</p>	<p>толқын тәрізді сызықтарды жүргізеді. Сурет салу «Ауладағы қауіпсіздік» Мақсаты: Табиғатта өзін ұстай білу ережелерімен таныстыру Қоршаған ортамен таныстыру</p>	<p>дамыту Ұзын және қысқа жолдарды ажырату Сенсорика Иә немесе жоқ ойыны (Балалар жауап береді) А) Балалар көлік жүретін жолда доп ойнай ала ма? Ә) Қызыл шам жолдан өтуге мүмкіндік бере ме? С) Жолды зебрамен кесіп өте аламыз ба? D) Жолдан қара мысық жүгіріп өтсе, оның артынан тас лақтыра аласың ба? д) Жолды кесіп өткенде жан-жағына қарау керек пе? Е) Біз көліктермен велосипедпен жүреміз бе? Көркем</p>	<p>жағымен жүру керек? Оң қол жақпен жүреміз. - Қоғамдық көліктерге қай жерден отырамыз? - Аялдамадан отырамыз. Қоршаған ортамен таныстыру Ойын: «Белгілерді жинап, ата» (пазлдар, балалар жол белгілерінің қиылған кескіндерін бүктеп, атайды Құрастыру)</p>
--	--	---	--	---	---

				әдебиет	
Серуенге дайындық	Көрсету бойынша киімдерін киюді, қимыл белсенділігіне жағымды эмоциялық қарым-қатынас білдіруді, бұрын игерген қимылдарды өздігінен орындауды жетілдіру. Киім шкафтарын тануды қалыптастыру (өзіне-өзі қызмет ету дағдылары, ұсақ моториканы дамыту)				
Серуен	<p>Ақсерек-көксерек. Бұл ойынды ойнау үшін балалар екі топқа бөлінеді, қолдарына н ұстап тұрады. Ара қашықтық 20-30 қадам.</p> <p>ші топ. Ойынды бастайды</p> <p>Ақсерек-ау ақ серек</p> <p>Бізден сізге кім керек.</p> <p>2-ші Ақсерек – ау ақ серек</p> <p>Жаман-жаман бала аты (бала аты) керек (дене шынықтыру, көркем әдебиет)</p>	<p>Түйілген орамал. Ойын жүргізуші ойынды өзі бастайды. Ең алдымен балаларды айналасына жинап алады да «1,2,3» - деп дауыстайды. Осы кезде балалар жан-жаққа бытырай қашады. Ал ойын жүргізушісі қолында түйілген орамалы бар баланы қуалайды. Ол орамалды басқа біреуге лақтырады қағып алған бала қаша жөнеледі. Осылайша ойын</p>	<p>Соқыр теке. Балалар дөңгелене тұрады. Бір баланың көзі байланып қойылады.</p> <p>Балалар: Бота, бұзау, қозы, лақ</p> <p>Қайда кеткен құлыншақ</p> <p>Соқыр теке бақ-бақ</p> <p>Мені ізден тап-тап</p> <p>Содан кейін Соқыр теке (баланың көзі байлаулы) (баларды қуалайды немесе балалар оның жанына келіп түрткіп қашады. Соқыр теке ұстап алған баланың көзі байланады да ол «соқыр теке» ролін атқарады. Ойын осылайын жалғаса</p>	<p>Түлкі мен балапандар. Ойын шарты: Бұл ойынға балалар 7-8 ден бөлініп ойнайды. Топ ішінде бір баланы «түлкі» етіп сайлап, қалған балаларды балапандар деп әрқайсысына бетперде кигізіп ойын ойналады. Ойында балапандар түлкі кейіпкеріне ұсталып қалмауы үшін, тәрбиеші көмегімен белгі бойынша ойынды бастап аяқтауы тиіс. Балалар шапшаң кең бөлмені айнала қашуы тиіс.</p> <p>Қажет құралдар: түлкі мен балапан бетерделері. (дене шынықтыру, дене белсенділігі)</p>	<p>Допты қуып жет. Ойын мақсаты: балаларды шыдамды, сабырлы қалыпта берілген белгіні тыңдауға, тез жүгіругі, түсетеріңн көлемін ажырата білуге баулу.</p> <p>Ойынның шарты: бұл ойынға 5-6 бала, тәрбиеші басқаруымен қатыса алады. Тәрбиеші доптарды себетке салып алып, балалардың алдына домалатып жібереді. «Допты қуып жет» деген белгі бойынша, балалар</p>

		жүргізіледі, түйулі орамалды алғанша қуалай Одан кейін ойын жүргізуші ауыстырылады. ойын ойнап болған соң балалар шеңбер жасап тұрады. (дене шынықтыру, көркем әдебиет)	береді. (дене шынықтыру)		допты ұстап алып тәрбиеші ұстап тұрған себетке салуы керек. қ/құралдар: түрлі-түсті, үлкен-кішілі доптар. (дене шынықтыру, дене белсенділігі)
Серуеннен оралу	Топқа оралу кезінде қатарға тұруды дағдыландыру. Асықпай педагогтің артынан жүру, жұптасып жүруді үйрету. Өз шкафтарын тану дағдысын қалыптастыру. Топта киетін аяқ киімдерін өз бетінше ауыстырып, киюін үйрету. (дербес қимыл әрекеті).				
Балалардың дербес әрекеті (баяу қимылды ойындар, үстел үсті ойындары, бейнелеу әрекеті, кітаптар қарау және тағы басқа әрекеттер)	«Жол белгілері» ойыны Дөңгелек, шаршы, үшбұрыш. Сенсорика Қауіпсіздік ережелері туралы видеоролик көрсету	«Көлік байланыс құралдары» Көлік құралдарын атайды. Бақшаға қандай көшемен келетінін айтады. Қорша	Жеңіл көліктердің бейнесін құрастыру, жапсыру, және ермексаздан жолдар жасау Құрастыру, жапсыру, мүсіндеу.	«Жолдағы жағдайлар» ойыны (балалар мен ата-аналар слайдтағы жағдаяттарды қарастырып, жол ережесін бұзу бар ма, жоқ па деп жауап береді). Сөйлеуді дамыту	Ойын: «Фигуралық көлік жүргізу» (Балалар скутерде кегльді құлатпай айналып өтуі керек) Дене шынықтыру

		ған ортамен таныстыру			
Балалармен жеке жұмыс дидактикалық ойын «Кім екенін тап» ертегі желісі бойынша ойыншықты тауып, атауды үйрету. «Алма» тақпағын жаттату. саусақ бұлшықеттерін дамыту. көркем қабылдауын дамыту. бірдей жемістерден топтар құрастыру және олардың біреуін бөліп көрсету дағдысын қалыптастыру.
Балалардың үйге қайтуы	Ата-анаға кеңес: Үйде баласымен қарандашпен жұмыс жасауларына кеңес беру.	Ата-аналарға балаларға оқылатын қызықты ертегілер туралы ақыл- кеңестер беру.	Балалар отбасында өздері не істей алатындары туралы әңгімелесу.	Кеңес: Бала өміріндегі жолда жүріс ережелері.	Демалыстарды жақсы өткізу ниетін білдіру

Тәрбиелеу - білім беру процесінің циклограммасы
Қазан айы 2024 жыл 5 апта

Күн тәртібі	Дүйсенбі 28.10.2024ж	Сейсенбі 29.10.2024ж	Сәрсенбі 30.10.2024ж	Бейсенбі 31.10.2024ж	Жұма 01.11.2024ж
Балаларды қабылдау	Балаларды көтеріңкі көңіл күймен, қуыршақпен қарсы алу	Балаларды көтеріңкі көңіл күймен, денсаулығын тексеріп қарсы алу	Баланы алақан соғу арқылы қарсы алу	Балақай сені бүгін көңілді күн күтіп тұр деп топқа кіргізу	Қызыл жүрекшемен қарсы алу
Ата-аналармен әңгімелесу, кеңес беру	Балалардың көңіл-күйі, денсаулығы жайлы әңгімелесу.	Үйдегі өзіне-өзі қызмет ету дағдыларының қалай қалыптасып жатқанын сұрау	Баланың үйдегі ойыншықтарға деген қызығушылығы жайлы сұрау	Балабақшадан кейінгі баланың өзін-өзі қалай ұстайтыны жайлы әңгімелесу	Демалыс күндердегі баланың күн тәртібі жайлы әңгімелесу
Балалардың дербес әрекеті(баяу қимылды ойындар, үстел үсті ойындары, бейнелеу әрекеті, кітаптарқарау және тағы басқа әрекеттер)	Үстел үсті, саусақ және т.б ойындар. Танымдық дағдылар	Гүлдердің шаңын сүрту. Міндеті: тазалыққа, қамқорлыққа тәрбиелеу. Әлеуметтік	Сөредегі ойыншықтарды жинату. Міндеті: жинақылыққа тәрбиелеу. Өзіне-өзі қызмет ету дағдылары	Құрылыс ойындары Құрастыру әрекеті	Үстел үсті ойыны «Үйшік құрастыр» Шығармашылық дағдылар

		дағдылар			
Таңертенгі жаттығу	Қазан айына арналған таңертенгі жаттығулар кешені (Жалпы дамытушы жаттығулар, қимыл белсенділігі, ойын әрекеті).				
Ұйымдастырылған іс-әрекетке дайындық	Артикуляциялық және дауыс аппаратының, сөйлеу кезінде тыныс алу, есту қабілетінің дамуына ықпал ету. Сөйлеуді дамыту	Балалардың жастарына сәйкес көркем шығармалар оқу Көркем әдебиет	Заттардың түсін, көлемін, пішінін, дәмін білдіретін сын есімдермен байыту. Сөйлеуді дамыту	Оқып беруді ойыншықтарды, суреттерді, үстел үсті театрының кейіпкерлерін және басқа да көрнекі құралдарды көрсетумен сүйемелдеу, сонымен қатар көрнекіліксіз көркем шығарманы тыңдауын дамыту. Көркем әдебиет	Өлшемдері әртүрлі геометриялық фигураларды, өлшемі, пішіні, түсі бойынша ерекшеленетін біркелкі заттарды топтастыруды үйрету Сенсорика
Білім беру ұйымының кестесі бойынша ұйымдастырылған	Дене шынықтыру	Музыка Баяу және көтеріңкі	Дене шынықтыру Әртүрлі бағытта және берілген		Дене шынықтыру Бірқалыпты, шашырап, берілген

іс-әрекет	<p>Қолды алға, жоғары, екі жаққа көтеру</p> <p>Қолды артқа қою; оларды бүгіп, жазу, қолды шапалақтау</p> <p>Жанында тұрған (отырған) адамға қолындағы заттарды беріп, оңға-солға бұрылу.</p> <p>Орнында жүру. Бастапқы қалыпта тұрып, сол (оң) аяқтың тізесін (заттан ұстап) бүгу.</p>	<p>дыбысты, музыкалық шығармалардың сипатын (баяу және көңілді әндер) ажырата білу.</p>	<p>бағытта шеңбер бойымен, қолдарын әртүрлі қалыпта ұстап, бір-бірінің қолдарынан ұстап, аяқтың ұшымен жүру.</p> <p>заттарға шығу (гимнастикалық скамейкаға, жұмсақ модульге): тұру, қолдарын жоғары көтеру, түсу;</p>		<p>бағытта жүгіру.</p> <p>Шектеулі жазықтың, көлбеу тақтайдың бойымен нысанаға дейін төрттағандап (алақанымен, тіземен тіреп) еңбектеу.</p> <p>Екі қолмен, әртүрлі тәсілдермен әртүрлі бастапқы қалыпта 0,3-1,3 метр арақашықтықтағы нысанаға (төмен, жоғары) лақтыру;</p> <p>Бір орында тұрып қос аяқпен секіру.</p>
	Орман туралы мультфильм	Орман, ағаштар,	Орманды мекендейтін	Балалардың жақсы көретін мультфильмін	Балаларға қоржыннан әр түрлі

<p>көрсету. Танитын заттарын атату. Орман дыбыстарын қайталау. Артикуляциялық және дауыс аппаратының, сөйлеу кезінде тыныс алу, есту қабілетінің дамуына ықпал ету. (сөйлеуді дамыту)</p> <p>Құрастыру ойыншықтарымен ойындар. Балаларды ойын барысында үстел үсті және еден үсті құрылыс материалдарымен</p>	<p>кұстар, жануарлардың атауларын атату. Сөздердің дұрыс айтылуын жетілдіру. «Бауырсақ» ертегісін оқу. Орманда жүрген суретін көрсету. (сөйлеуді дамыту және көркем әдебиет)</p> <p>Домалақ пішіні бойынша ерекшеленетін біркелкі заттарды топтастыруды</p>	<p>жануарлардың түсін, көлемін, пішінін білдіретін сын есімдермен айтуын байыту. Жануарлардың дыбыстарын салу, қайталауды дамыту. Кітаптардан суреттерін қарату. (сөйлеуді дамыту, көркем әдебиет)</p> <p>Қағазды қолданудың қарапайым әдістерін (ұсақтау, жырту, бүктеу), жапсыру жұмыстарын жасау тәсілдерін (желімсіз) үйрету. Орман бейнесін</p>	<p>бірге тамашалау. Кейіпкерлердің сөздерін, қимылдарын қайталау. (көркем әдебиет)</p> <p>Түрлі көлемдегі геометриялық фигураларды негізгі түсі, неғұрлым ұқсас қасиеттері бойынша салыстыру және іріктеуді жетілдіру. (сенсорика)</p>	<p>заттарды алуды ұсыну. Осы заттар көп болса қалай айтамыз деп айтып үйрету. Зат есімдердің көпше түрде дұрыс қолданылуын жетілдіру. (сөйлеуді дамыту және көркем әдебиет)</p>
--	--	---	--	--

	н (текшелер, кірпіштер, үш қырлы призма, пластина, цилиндр), жазықтықтағы құрылыстың орналасу нұсқаларымен таныстыру. (Құрастыру)	үйрету (сенсорика)	жасату. (жапсыру)		
Серуенге дайындық	Көрсету бойынша киімдерін киюді, қимыл белсенділігіне жағымды эмоциялық қарым-қатынас білдіруді, бұрын игерген қимылдарды өздігінен орындауды жетілдіру. Киім шкафтарын тануды қалыптастыру (өзіне-өзі қызмет ету дағдылары, ұсақ моториканы дамыту)				
Серуен	Балаларды ересектермен бірге қимылдары жеңіл, мазмұны қарапайым қимылды ойындар ойнауға ынталандыру.	Балалардың ойынға қызығушылығын дамытуға ықпал ете отырып, негізгі қимылдарды	Қалта айнасына қарату. Өз есімдерін атату. Есімін атағанда жауап беру, өзін айнадан және фотосуреттерден тануды жетілдіру.	Балалардың табиғат пен табиғат құбылыстарына қызығушылықтарын қалыптастыру. Жел тұрып тұр, жаңбыр жауып тұр сөздерін айтқызу.	Ересектердің еңбегіне қызығушылық тудыру. (Қоршаған ортамен таныстыру)

	<p>Басқа балалармен бірге, келісіп ойнауға, бір-біріне көмектесуге және жетістіктеріне, әдемі ойыншықтарға бірге қуануға баулу.</p> <p>(Қоршаған ортамен таныстыру)</p> <p>Ләпбуктерге орман бейнесін жапсырту.</p> <p>(Жапсыру)</p>	<p>(жүру, жүгіру, лақтыру, домалату) жетілдіру.</p> <p>Тастардан мұнара құрастыруды үйрету.</p> <p>(Құрастыру)</p> <p>Жапырақтарды және олармен әрекеттерді атау, оларды балабақша ауласында тануды пысықтау.</p> <p>(Қоршаған ортамен таныстыру)</p>	<p>(Қоршаған ортамен таныстыру)</p> <p>Велосипед тебу: үш дөңгелекті велосипедке отыруға, одан ересектердің көмегімен және көмегінсіз түсуге, ересектердің көмегімен және өз бетінше рөлді басқаруға үйрету</p>	<p>(қоршаған ортамен таныстыру)</p> <p>Қарапайым сюжеттік суреттердің мазмұнын айтып беру. Кейіпкерлердің әрекеттерін (қимылдарын) қайталатып ойнату.</p> <p>(Сөйлеуді дамыту)</p> <p>Бұтақтардан қора құрастыруды үйрету.</p> <p>(Құрастыру)</p>	<p>Балалардың дербес құрастыру әрекетін дамыту.</p> <p>(Құрастыру)</p> <p>Қимылды ойын: «Торғайлар»</p> <p>Қимылдарды үйлесімді орындауға, кейбір кейіпкерлердің қарапайым әрекеттерін жеткізе білуге үйрету (қоян сияқты секіру; аю сияқты қорбандап жүру).</p>
--	--	---	--	--	---

<p>Серуеннен оралу</p>	<p>Топқа оралу кезінде қатарға тұруды дағдыландыру. Асықпай педагогтің артынан жүру, жұптасып жүруді үйрету. Өз шкафтарын тану дағдысын қалыптастыру. Топта киетін аяқ киімдерін өз бетінше ауыстырып, киюін үйрету. (дербес қимыл әрекеті).</p>				
<p>Балалардың дербес әрекеті(баяу қимылды ойындар, үстел үсті ойындары, бейнелеу әрекеті, кітаптарқарау және тағы басқа әрекеттер)</p>	<p>Кітаптарды карап, суреттерде таныған бейнесін атату. (көркем әдебиет) Сазбалшық, ермексаз және оның қасиеттері туралы білімдерін қалыптастыру. Ағаштың діңін жасауды үйрету. Алақан арасында есуді үйрету. (мүсіндеу)</p>	<p>сазбалшықты дұрыс қолдануды жетілдіру. Бауырсақ мүсінін жасату. (мүсіндеу) Жапсыруға қызығушылықты ояту. Фланелеграфқа бауырсақ ертегісінің кейіпкерлерін жапсырту. (Жапсыру) Қаламмен бауырсақ</p>	<p>Мүсіндеудің қарапайым тәсілдерін (кесектерді үлкен бөліктерден бөліп алу, оларды біртұтас етіп біріктіру, сазбалшықты өздігінен илеу) үйрету. (мүсіндеу) Өлшеміне қарай біркелкі ойыншықтарды топтастыруды үйрету</p>	<p>Өлшемдері әртүрлі геометриялық фигураларды, өлшемі, пішіні, түсі бойынша ерекшеленетін біркелкі заттарды топтастыруды үйрету. (сенсорика) Көңіл күйді көтеру үшін түрлі түсті шарлар жасату. сазбалшықты дұрыс қолдануды жетілдіру. (мүсіндеу) Қаламды үш саусақпен, қатты қыспай ұстады үйрету. Шарлардың</p>	<p>Сурет салуда қарапайым элементтері ретінде тік және тұйықталған дөңгелек сызықтарды қағаз бетінде қаламды жеңіл жүргізумен салуды үйрету. Шарларды салдырту. (Сурет салу) Сазбалшық, ермексаз және оның қасиеттері туралы білімдерін</p>

		салуды үйрету. (сенсорика) (Сурет салу)	Шармен көңілді би ұйымдастыру, ән айтқызу. (музыка)	суретін салдырту. (Сурет салу)	калыптастыру. (Мүсіндеу) Қағаз қасиеттері туралы түсініктерін калыптастыру (Жапсыру)
Балалармен жеке жұмыс құрылыс материалдарынан және ірі конструктор бөлшектерінен жануарларға қора құрастыруды үйрету. дауыстың қаттылығы мен айтылу жылдамдығын ажырата білулерін дамыту. дауысты және дауыссыз дыбыстарды (ызың және үндіден басқа) еліктеу сөздерін қолдана отырып дұрыс айтуды үйрету. қол қимылын дамытуға арналған ойыншықтармен ойындар ойнату. аяқтан аяққа тербелу қимылдарын үйрету.
Балалардың үйге қайтуы	Ата-аналарға балалардың тазалығы туралы пікірлесіп	Әр баланың бүгінгі тәртібі жайлы әңгімелесу	Баланың дамуы туралы ерекшелігі туралы әңгіме	Медбике кеңесі	Демалыс күнге балалармен жасауға болатын жұмыстар туралы кеңестер

	балаларды үйлеріне қайтару.				айту
--	-----------------------------------	--	--	--	------