

«Бекітемін»
Ақсу негізгі орта мектебінің директоры М.А
Исбүсіннова А.Б.



Бағалардың оқу қызметімен тәрбиесін ұйымдастыруды жоспарлау циклограммасы
(Органы топ)

2024-2025 оқу жылы

Тәрбиелеу - білім беру процесінің циклограммасы

Қараша айы 2024 жыл 1 апта

Ортаңғы топ

Күн тәртібі	Дүйсенбі 04.11.2024ж	Сейсенбі 05.11.2024ж	Сәрсенбі 06.11.2024ж	Бейсенбі 07.11.2024ж	Жұма 08.11.2024ж
Балаларды қабылдау	Балаларды көтеріңкі көңіл күймен, қуыршақпен қарсы алу Күй сүйемелдеуі, күй күмбірі	Балаларды көтеріңкі көңіл күймен, денсаулығын тексеріп қарсы алу Күй сүйемелдеуі, күй күмбірі	Баланы алақан соғу арқылы қарсы алу Күй сүйемелдеуі, күй күмбірі	Балақай сені бүгін көңілді күн күтіп тұр деп топқа кіргізу Күй сүйемелдеуі, күй күмбірі	Қызыл жүрекшемен қарсы алу Күй сүйемелдеуі, күй күмбірі
Ата-аналармен әңгімелесу, кеңес беру	Балалардың көңіл-күйі, денсаулығы жайлы әңгімелесу.	Үйдегі өзіне-өзі қызмет ету дағдыларының қалай қалыптасып жатқанын сұрау	Баланың үйдегі ойыншықтарға деген қызығушылығы жайлы сұрау	Балабақшадан кейінгі баланың өзін-өзі қалай ұстаттыны жайлы әңгімелесу	Демалыс күндердегі баланың күн тәртібі жайлы әңгімелесу
Балалардың дербес әрекеті(баяу қимылды ойындар, үстел үсті ойындары, бейнелеу әрекеті, кітаптар қарау және тағы басқа	Баспалдақпен түсіп-шыққанда, топта, топ алаңында бір-бірін итермеу жөнінде әңгімелеу. Қауіпсіздік ережелері	Орындықтары жинастыр Өз орындықтарын қою, еңбекке баулу Әлеуметтік	Сергіту сәті. ойын. Көңілді әуенмен, өлең шумақтарын қайталау Коммуникативтік дағдылар	«Егер адасып қалсам, не істеу керек?» тақырыбында әңгімелесу, видео көрсету Қауіпсіздік ережелері	«Сиқырлы күз». Күз мезгіліне табиғи материалдан тәрбиешінің көмегімен күздің көрмесін дайындау экологиялық тәрбие

әрекеттер)		дағдылар,өзіне өзі қызмет ету			
Таңертеңгі жаттығу	Қараша айына арналған таңертеңгі жаттығулар кешені ((Жалпы дамытушы жаттығулар, қимыл белсенділігі, ойын әрекеті).Әнұран орындау				
Ұйымдастырылған іс-әрекетке дайындық	Екі затты өлшемі бойынша(ұзын-қысқа,биік-аласа, артық-кем) салыстыру. Математика негіздері	Балалардың сөздік қорын ойындар мен ойын жаттығулары арқылы кеңейту, сөздік қорды байыту Сөйлеуді дамыту	Қазақ ою-өрнектерінің қарапайым элементтерін қайталап салуға баулу Сурет салуда қауіпсіздікті сақтауға,ұқыптылыққа баулу Сурет салу	Кесектерді алақандарының арасында домалату,есу,жаю тәсілдері арқылы заттарды мүсіндеуді(ыдыстар,ойыншықтар) үйрету Мүсіндеу	Қағаз бетінде көлемі,түсі, пішіні бойынша әртүрлі дайын пішіндерді белгілі реттілікпен орналастыра отырып, ойдан немесе берілген тапсырма бойынша заттардың бейнесін жасауды,содан соң пайда болған бейнені қағазға жапсыруды үйрету. Жапсыру
Білім беру ұйымының кестесі бойынша ұйымдастырылған іс-әрекет	Дене шынықтыру Жалпы дамытушы жаттығулар. Негізгі қимылдар: Шеңбер бойымен тапсырмаларды орындай отырып жүру; әр түрлі бағытта: тура, шеңбер бойымен жүгіру; еденге қойылған тақтай бойымен еңбектеу; Бірінің артынан бірі сапқа тұру Қимылды ойын:	Музыка Әртүрлі аспапта орындалған әндерді тыңдауға, оларды есте сақтауға және білуге, шығарманы соңына дейін тыңдауға үйренеді. Ән айту: Аспаптың сүйемелдеуіне, ересектердің дауысына ілесе отырып, бірге ән	Дене шынықтыру Жалпы дамытушы жаттығулар. Негізгі қимылдар: шеңбербойымен тапсырмаларды орындай отырып жүру, арқан бойымен жүру; әр түрлі бағытта: тура, шеңбер бойымен жүгіру; 15-20 сантиметр биіктіктен секіру; Бірінің артынан бірі сапқа тұру Қимылды ойын: Өз түсіңді тап.	Қазақ тілі Артикуляциялық және дыбыстық аппаратты,сөйлеу кезінде тыныс алуды,естуді дамыту жатығуларын жасату	Дене шынықтыру Жалпы дамытушы жаттығулар. Негізгі қимылдар: тура жолмен жүру; шеңбер бойымен жүгіру; еденге қойылған арқанның,доғаның астымен(биіктігі 40сантиметр) еңбектеу; бір-бірінің жанына сапқа тұру Қимылды ойын: Поезд

	Ақ доп, қызыл доп	айтады. Әнді бірге бастап, бірге аяқтайды			
	Видео материал көру Денсаулық дегеніміз не? «тазалық деген не?» сұрағына балалардың жауап беруін жетілдіру. Ересектердің сөзін тыңдау және түсінуін жетілдіру (сөйлеуді дамыту) салынған тазалық құралдары, сүлгі, тарак, тіс щеткасының түстерін дұрыс таңдап бояу. (Сурет салу) Құрылыс заттарынан жуынатын бөлме құрастыру (Құрастыру)	Ересектердің сөзін тыңдау және түсіну. «Кірқоймас» мультфильмін тамашалау. (сөйлеуді дамыту және көркем әдебиет)	«Менің бөлmem» тақырыбында әңгімелесу. Үйде қандай тазалық жұмыстарын жасайды. Сөйлеу әдебінің тиісті формаларын дұрыс қолдануды үйрету (сөйлеуді дамыту және көркем әдебиет) бөлмедегі өсімдіктерді уақытылы суару, күтім жасау туралы әңгіме, Бір тұтас тәрбие	Денсаулыққа пайдалы дәрумендерді қайдан алуға болады? Ересектермен диалог құру, берілген сұрақтарды тыңдау және толық жауап беруді дамыту. (сөйлеуді дамыту және көркем әдебиет) Дәруменге бай көкөністердің суретін таңдауы бойынша салдырту (Сурет салу)	Тапсырмалары бар қораптарды көрсету. Ойнап көреміз бе? Дөп «артығын тап» айдарында тапсырмаларды орындату. Тазалық құралдары жеке басқа, үйге арналған суреттері арқылы жеке жұмыстарды орындату. (математика негіздері) дәстүрден тыс сурет салу негізінде (саусақтарымен және алақандарымен, түрлі-түсті бояулармен) таңбалап салу дағдыларын қалыптастыру. Еркін тақырыпта шығармашылық жұмыс жасату (Сурет салу)
Серуенге дайындық	Көрсету бойынша киімдерін киюді, қимыл белсенділігіне жағымды эмоциялық қарым-қатынас білдіруді, бұрын игерген қимылдарды өздігінен орындауды жетілдіру. Киім шкафтарын тануды қалыптастыру (өзіне-өзі қызмет ету дағдылары, ұсақ моториканы дамыту)				
Серуен	Бақылау: «Өзге топ балаларының іс – әрекеті»	Бақылау: «Қоңыр күзді бақылау, салыстыру»	Балалармен жеке жұмыс: «Күзгі жапырақтар»	Ауа райын бақылау. Ата аналар алып келген мысық пен күшікті	Аулада өсетін жидектерді бақылау. Жидек ағаштарын

	<p>Мақсаты: Балалардың назарын өзге топ балаларының іс – әрекетіне аудартып, балалардың қалай ойнайтындарын, өздерін қалай ұстайтындарын бақылау арқылы балаларды қырағылыққа, үлгі алуға баулу. Еңбек: Ауладағы ағаштардың сынығын, жапырақтарды жинау. Балалармен жеке жұмыс: Жұмбақ жасыру: Ағайынды бес құрдас Бірдей болып еш тұрмас (Саусақ) Есігі – біреу Бөлмесі бесеу (Қолғап) Адамның сәні Онсыз жоқ мәні (Киім) Таңертең тұрдым Екі жолды кудым (Шалбар) Қимылды ойындар: «Жай жүгіріп өт»,</p>	<p>Мақсаты: Қоңыр күзгі табиғатты бақылау, алғашқы күзбен салыстыру, ерекшеліктерін сұрау, қоңыр күзде күннің суық болатынын, жапырақтар түсіп бітік тек қоңыр түсті болатынын айту. Ағаштар жапырақтарынан ажырап, жапырақтардың да күз айларында түстерін өзгертіп тұратынын айтып түсіндіру. Еңбек: Құмсалғыштағы құмды күрекшелермен көтеру. Балалармен жеке жұмыс: Күз мезгіліне байланысты көркем сөз жаттату. «Күз» Қара бұлт қабағын түйеді Бұталар боз қырау киеді,</p>	<p>туралы оқу (Қ. Шарғытбаев) Алтын, сары, қызыл, көк Алуан- алуан жапырақ Күзгі бақта күлімдеп, Көз тартады атырап. Еңбек: Учаскедегі күзгі жапырақтарды бір жерге жинау. Балалардың өз еріктерімен жасалатын іс – әрекеттері. Қимылды ойындар: «Жапырақ жинау» Бақылау: Күзгі ағаштардың жапырақтарының түстерін бақылау. Мақсаты: Күзгі жапырақтар туралы әңгімелер айту, олардың түстерін айтқызу.</p>	<p>тамашалау. Ерекшеліктері туралы айтып, сипаттау. Екі жануарды салыстыру. Балабақша ауласындағы өсімдіктер мен ағаштардағы өзгерістерді бақылау, жапырақтарды жинауға көмектесу. Аула сыпырушысыныңеңбегін бағалау дағдысын дамыту Қимылды ойын «Мысық пен тышқан »</p>	<p>тану. Олар туралы не білетіндерін достарына айтып беру Жидектерге қарап олардың бейнесін таякпен құмда сызыпсалу «Қонжық»тақпағын жаттату Қорбаң, қорбаң етеді, Тәттіні жақсы көреді. Қазірде ол бұлдірген Іздеп жүрме, кім білген? Қимылды ойын «Аюлар мен аралар»</p>
--	--	--	--	---	--

	«Аюлар мен аралар» Мақсаты: Ойын ережесін бұзбай ойнауға үйрету. Балаларды икемділікке баулу. Ұйымшылдыққа тәрбиелеу. Балалардың өз еріктерімен жасалатын іс – әрекеттері.	Осы ма, осы ма, күз деген Бақшаға баратын бізбенен Қимылды ойындар: «Үрпек төбет», «Жасырынбақ» Мақсаты: Шапшаңдыққа баулу. Балалардың өз еріктерімен жасалатын іс – әрекеттері.			
Серуеннен оралу	Топқа оралу кезінде қатарға тұруды дағдыландыру. Асықпай педагогтің артынан жүру, жұптасып жүруді үйрету. Өз шкафтарын тану дағдысын қалыптастыру. Топта киетін аяқ киімдерін өз бетінше ауыстырып, киюін үйрету. (дербес қимыл әрекеті).				
Балалардың дербес әрекеті(баяу қимылды ойындар, үстел үсті ойындары, бейнелеу әрекеті, кітаптарқарау және тағы басқа әрекеттер)	Топтағы тарақтарды ұзындығы мен ені бойынша салыстыру. «Артығын тап» дидактикалық ойынын ойнату. (математика негіздері) Сабынның мүсінін жасату. (Мүсіндеу) Жуынатын бөлме	Балаларды қалауы бойынша орталықтарға бөлу. Қалауы бойынша геометриялық пішіндер арқылы құстардың суреттерін салдырту, тұзды қамырды пайдаланып құс мүсінін жасату. Шығармашылық дағдылар	Әр түрлі құрылыс заттарын пайдаланып, балалардың қалауы бойынша әр түрлі құрылымдар жасауды үйрету (Құрастыру) Тазалық құралдарының суретін салып, ермексаздан мүсінін жасату. (Сурет салу) (Мүсіндеу)	Құлпынай мен қарақатты және т.б жидектерді салысыру. Үлкен кіші сөздерін пайдалануды пысықтау. Бөліп себеттерге салғызу. «Артығын тап» дидактикалық ойыны. Карточкалардан бірдей жидектен артық жидекті тапқызу. (математика негіздері) Қарапайым біріктіру білігін жетілдірумен.	Суреттер бойынша әңгімелеу, байланыстырып сөйлеу дағдыларын дамыту. Жаттаған такпақтарын еске түсіріп айту. (сөйлеуді дамыту және көркем әдебиет) Табиғат бұрышын мекендеушілерді бақылау дағдыларын қалыптастыру. (Қоршаған ортамен)

	суретіне сүлгі сабын тіс шеткесін, тарақты жапсыртуды пысықтау. (Жапсыру)			жидектерді мүсіндету, жапсырту (Мүсіндеу) (Жапсыру)	таныстыру) Ермаксаздан апта бойы жасаған жұмыстың ішінен ұнағанын жасату немесе тақтаға жапсырту дағыдысын жетілдіру. (Мүсіндеу) (Жапсыру)
Балалармен жеке жұмыс Отбасы мүшелері туралы әңгімелуге, оларға өзінің қарым-қатынасын білдіруге үйрету Таныс ағаштарды, бөлме өсімдіктерін, көкөністер мен жемістердің 3-4 түрін, үй жануарларын және жабайы жануарларды, құстарды, жәндіктерді тануға және атауға үйрету. Көлік құралдарын атауға үйрету; -табиғат бұрышының тіршілік иелеріне қамқорлық танытуға үйрету ойыншықтарға, кітаптарға, ыдыстарға ұқыпты қарайды табиғат бұрышындағы өсімдіктер мен жануарларға күтім жасаудың қарапайым дағдыларын меңгерген
Балалардың үйге қайтуы	Бала тілінің дамуы жайлы әңгіме	Балаға ұялы телефонды көп ұстатпау туралы әңгіме	Бала десаулығы мен тазалығы жайлы әңгіме	Баланың эмоционалды көңіл күйі жайлы әңгіме	Баланың қандай дағдыларды меңгере алмай жатқаны туралы әңгімелесу

Тәрбиелеу - білім беру процесінің циклограммасы
Қараша айы 2024 жыл 2 апта

Күн тәртібі	Дүйсенбі 11.11.2024ж	Сейсенбі 12.11.2024ж	Сәрсенбі 13.11.2024ж	Бейсенбі 14.11.2024ж	Жұма 15.11.2024
Балаларды қабылдау	Түрлі –түсті шармен қарсы алу Күй сүйемелдеуі, күй күмбірі	Көңілді доп арқылы қарсы алу Күй сүйемелдеуі, күй күмбірі	Смайлик арқылы қарсы алу Күй сүйемелдеуі, күй күмбірі	Көңілді әуенмен қарсы алу Күй сүйемелдеуі, күй күмбірі	Жүрекшемен қарсы алу Күй сүйемелдеуі, күй күмбірі
Ата-аналармен әңгімелесу, кеңес беру	Баланың киім киіп үйренуі туралы әңгіме	Үстел үстінде қалай отыратыны, қалай тамақтанатыны жайлы әңгіме	Баланың басқа балалармен қарым-қатынасы жайлы әңгіме	Баланың эмоционалды көңіл-күйі жайлы әңгіме	Баланың демалыс күні немен айналысатыны жайлы әңгіме
Балалардың дербес әрекеті(баяу қимылды ойындар, үстел үсті ойындары, бейнелеу әрекеті, кітаптарқарау және тағы басқа әрекеттер)	«Түстер палитрасы» Қатырма қағазға қызыл, сары, жасыл, көк, қоңыр дөңгелектер қиылған. Осылардың ішінен бағдаршамның түстерін табу, математика негіздері,қауіпсіздік ережесі	«Жоғалған затты тап» Заттың атауларын білдіретін сөздермен толықтыру, логикалық ойлауын дамыту, зейін қоя білу қабілетін жетілдіру. Коммуникативтік дағды	Дыбыстарды дұрыс, анық айтуды бекіту. Айтылуы және дыбысталуы ұқсас дауыссыз Г-Ғ дыбыстарын естуі бойынша ажыратуға үйрету. Қазақ тілі, Коммуникативтік дағды	«Сиқырлы қалта» Мақсаты: Балаларды заттарды қолмен ұстап, қандай зат екенін ұстап көріп, анықтау. Коммуникативтік дағды	«Допты қуып жет» балаларды шыдамды, сабырлы қалыпта берілген белгіні тыңдауға, тез жүгіруге, түсетеріңн көлемін ажыратуға үйрету, физикалық қасиеттер
Таңертеңгі жаттығу	Қараша айына арналған таңертеңгі жаттығулар кешені (Жалпы дамытушы жаттығулар, қимыл				

	белсенділігі, ойын әрекеті).Әнұран орындау				
Ұйымдастырылған іс-әрекетке дайындық	Балаларды геометриялық фигура үшбұрышпен таныстыру, ұстау және көру тәсілдері арқылы аталған фигураны зерттеуге мүмкіндік беру Математика негіздері	өз іс-әрекеттерін оң бағалау және өзін-өзі бағалауын дамыту	Зат есімдерді үстінде, астында, артында, жанында тәрізді көмекші сөздермен бірге қолдану Сөйлеуді дамыту	заттардың сапаларымен қасиеттерін: сипап сезу,дәмін көру,есту арқылы тануды қалыптастыру Қоршаған ортамен таныстыру	Таныс мамандық иелеріне құрметпен қарау, олардың еңбек нәтижелеріне қамқорлық таныту Қоршаған ортамен таныстыру
Білім беру ұйымының кестесібойынша ұйымдастырылған іс-әрекет	Дене шынықтыру Жалпы дамытушы жаттығулар. Негізгі қимылдар: арқан бойымен жүру; бірқалыпты,аяқтың ұшымен жүгіру; 1,5–2 метр қашықтықтан допты бір-біріне домалату; кұрсаудан құрсауға секіру	Музыка Музыкалық-ырғақты қимылдар:Музык алық шығармалар мен ертегі кейіпкерлерінің қимылдарын мәнерлі және эмоционалды жеткізу дағдыларын дамыту: аю қорбандап жүреді, қоян секіреді, құстар ұшады	Дене шынықтыру Жалпы дамытушы жаттығулар. Негізгі қимылдар: шеңбер бойымен тапсырмаларды орындай отырып жүру; саптабір-бірден жүгіру; допты заттардың арасымен домалату; заттардыайналыпжәне	Қазақ тілі Қоршаған ортадағы күнделікті жиі қолданылатынт уыстық қатынасқа байланысты сөздерді(«бөпе»,«аға»,«апа»,«іні»,«қарындас») айту және түсіну дағдыларын қалыптастыру	Дене шынықтыру Жалпы дамытушы жаттығулар. Негізгі қимылдар: арқан бойымен жүру; сапта бір-бірден жүгіру; кұрсаудан құрсауға секіру; допты заттардың арасымен домалату; Қимылды ойын:

			заттардыңарасыменсекіру.		Ақ доп, қызыл доп
Ойыншықтар қайдан келеді? Бізге ойыншықты көп сыйлайтын адамдар? Сөздік қорын кеңейту, байланыстырып сөйлеуді үйрету. (сөйлеуді дамыту) Сылдырмақ Өзінше бір жыр жырлап, Отырінімбылдырлап. Әрі ойыншық, әрі аспап Қолындабарсылдырмақ. <i>К.Ыбрайұлы</i> Өлеңді оқып беру. Өлеңнің мағынасын түсіндіру. Бірге жаттау. (көркем әдебиет) Балаларды орталықтарға бөліп құрастыру және	Көлік құралдары ойыншықтарымен таныстыру. Олардың өмірдегі қызметі туралы айту, қалай ойнауға болатынын көрсету. «Артығын тап» (әуе жер, су көліктер) бойынша карточкалармен жұмыс жасату (сөйлеуді дамыту) Балалардың қалауы бойынша орталықтарға бөлініп көліктердің суретін салдырту, мүсінін жасату және қағазға жапсырту. (сурет салу, мүсіндеу, жапсыру)	Балалардың қалауы бойынша топтағы қалаған ойыншығын алуына жағдай жасап ойнату Таңдаған ойыншығының (суретін салу және жапсыру, мүсіндеу) жұмыстарын орындату Үй жануарлары мен жабайы жануарлар ойыншықтарын тамашалау. Олардың кітаптарға бейнелерін табу. Өз ойларын айтқызу. (сөйлеуді дамыту) Көліктерді сол жақтан оң жаққа қарай орналастыруды үйрету. (Математика негіздері)	«Менің қуаршағым» тақырыбында әңгімелесу. Үйдегі қуыршағын сипаттау, топтағы қуыршақтармен салыстыра сөйлеуді үйрету (сөйлеуді дамыту) Өзінің сүйікті қуыршағының киімін бояу немесе ермексаздан сөмке, әшекей заттар жасауды меңгерту (сурет салу, мүсіндеу) . Геометриялық пішіндерді таныстыруды жалғастыру. Карточкалармен жеке жұмыстарды орындату. Дидактикалық ойын «Артық пішінді тап» (математика негіздері)	«Ғажайып қоржын» ішінен бір ойыншықты ұстап сезу, бірақ көрмей атын атау. Топтағы ойыншықтарды сипаттауын ұйымдастыру. Қоржынана алған ойыншығы туралы не білетіндерін әңгімелету. Өздеріне ән немесе ертегі құрастыруына ықпал ету. (сөйлеуді дамыту, көркем әдебиет) Дәстүрден тыс әдіспен ойыншықтар бейнесін бояту (сурет салу) «Артығын тап» дидактикалық ойын негізінде геометриялық пішіндерді тану және атауды пысықтау (Математика негіздері)	

	сурет салу даңдыларын жетілдіру. карточкаларға қарап құрастыру материалдарынан ойыншықтар құрастырту. (құрастыру)				
Балалардың дербес әрекеті(баяу қимылды ойындар, үстел үсті ойындары, бейнелеу әрекеті, кітаптарқарау және тағы басқа әрекеттер)	Табиғи материалдармен ойыншық жасату(жаңғақтармен) мүсіндеу. (Мүсіндеу) Балалардың қалауы бойынша дамытушы орталықтарда еркін іс әрекеттер	«Маша мен аю» ертегісін айтып беру, қайталап айту дағдыларын дамыту. Көңілді музыкаға би билеуді үйрету. (көркем әдебиет, музыка)	Үй жануарлары мен жабайы жануарлар бейнеленген кітаптарды қарату. Жануарлардың азығы жайлы түсінігін қалыптастыру. (сөйлеуді дамыту және көркем әдебиет)	Әндер мен тақпақтар және билерді қайталату. (көркем әдебиет, музыка) Құрастыру материалдарынан қуыршаққа үйшік құрастыруды жетілдіру. (құрастыру) Еркін іс әрекеттер	Балалардың апта бойы жасаған жұмыстары бойынша еркін әрекеттерді ұйымдастыру. (сурет салу, мүсіндеу, жапсыру) Еркін іс әрекеттер
Балалармен жеке жұмыс денені жалпы дамытушы жаттығуларды орындағанда қажетті бастапқы қалыпты қабылдайды, жаттығулардың орындалу ретін сақтауға үйрету түрлі тапсырмалар орындап, бір-бірден сапта жүргізу өздігінен түрлі ойындар ойнайды, ойын ережелерін сақтап үйрету. денені жалпы дамытушы жаттығуларды орындағанда қажетті бастапқы қалыпты қабылдайды, жаттығулардың орындалу ретін сақтайды сөйлеу мәнерінің тәсілдерін (сөйлеу қарқыны, интонация) сақтауға үйрету
Серуенге дайындық	Киініп-шешіну кезінде киімдерін белгілі тәртіппен киюге және шешуге жаттықтыру. Киіміндегі ұқыпсыздықты байқап, оны өз бетінше немесе ересектердің көмегімен жоюға, қол орамалды пайдалануға				

	үйретуді жалғастыру. Қатармен жұптасып жүруді, қатарды бұзбауды үйрету. Таза ауада қандай ойындар ойнайтынын балалармен жоспарлау. (сөйлеуді дамыту, өзіне-өзі қызмет ету дағдылары, ірі және ұсақ моториканы дамыту).				
Серуен	Қ/о «Ақ доп, қызыл доп» Еркін ойындар Жеке әңгімелесулер	Қ/О «Поезд» Кешкі табиғаттың ерекшеліктерін атауды үйрету.	Бігінгі ауарайына байланысты көңіл күлері жайлы әңгімелесу Қ/О «Допты дәлдеп лақтыр»	Қ/о «Торғайлар мен автомобиль» Бүгінгі күннің ерекше сәттері жайында әңгімелесу	Білетін тақпақтарын қайталап айтуын пысықтау (көркем әдебиет) Қ/О Құстардың ұшып келуі» Еркін ойындар.
Серуеннен оралу	Топқа оралу кезінде жылдам қатарға тұруды дағдыландыру. Асықпай бір-бірін итермей жүруді үйрету. Топта киетін аяқ киімдерін өз бетінше ауыстырып, киюін қалыптастыру. Жұмбақтар шешу, өлеңдер, әндер жаңылтпаштар, санамақтар және т.б. жаттау (көркем әрекет, дербес ойын әрекеті).				
Балалардың үйге қайтуы	Баланың киім киіп үйренуі туралы әңгіме	Үстел үстінде қалай отыратыны, қалай тамақтанатыны жайлы әңгіме	Баланың басқа балалармен қарым-қатынасы жайлы әңгіме	Баланың эмоционалды көңіл-күйі жайлы әңгіме	Баланың демалыс күні немен айналысатыны жайлы әңгіме

Тәрбиелеу - білім беру процесінің циклограммасы
Қараша айы 2024 жыл 3 апта
Ортаңғы топ

Күн тәртібі	Дүйсенбі 18.11.2024ж	Сейсенбі 19.11.2024ж	Сәрсенбі 20.11.2024ж	Бейсенбі 21.11.2024ж	Жұма 22.11.2024ж
Балаларды қабылдау	Қызыл телпектің қонаққа келіп қарсы алуы Күй қосу, күй күмбірі	Жүрекшемен қарсы алу Күй қосу, күй күмбірі	Көңілді әуенмен қарсы алу Күй қосу, күй күмбірі	Көк түсті шармен қарсы алып,аспанымыз ашық болсын деп тілек айту Күй қосу, күй күмбірі	Достарына сәлемдесіп, қарсы алу Күй қосу, күй күмбірі
Ата-аналармен әңгімелесу, кеңес беру	Бала тілінің дамуы жайлы әңгіме	Балаға ұялы телефонды көп ұстатпау туралы әңгіме	Бала десаулығы мен тазалығы жайлы әңгіме	Баланың эмоционалды көңіл күйі жайлы әңгіме	Баланың қандай дағдыларды меңгере алмай жатқаны туралы әңгімелесу
Балалардың дербес әрекеті(баяу қимылды ойындар, үстел үсті ойындары, бейнелеу әрекеті, кітаптарқарау және тағы басқа әрекеттер)	«Жұбын тап» ойыны Балалардың алдына екі бөлікке бөлінген жұмыртқа-ларды беріп, түстерін тауып сәйкестендіруге үйрету. Математика негіздері	«Көңілді көліктер» Көліктің дөңгелегін орналастыру (ұсақ қол моторикасына арналған ойындар)қауіпсіздік ережелерін еске түсіру Бір тұтас тәрбие	«Көңілді бояулар» Міндеті: Суреттерді бояу. Балаларға қарындашты оң қолмен ұстай білуге дағдыландыру Сурет салу	«Бауырсақ» ертегісі Міндеті: Балалардың кітапқа деген қызығушылығын ояту. Атрибутпен ертегіні айтып беру. Бір тұтас тәрбие	Топта балалармен шағын ойын орталықтарында еркін ойын-дарды ұйымдастыру, үстел үсті ойындары (ұсақ қол моторикасына арналған ойындар). «Көңілді қалам» Балалармен бірлесіп плакатта сурет салу Шығармашылық дағды
Таңертеңгі жаттығу	Қараша айына арналған таңертеңгі жаттығулар кешені (Жалпы дамытушы жаттығулар, қимыл белсенділігі, ойын әрекеті).Әнұран орындау				
Ұйымдастырылған іс-әрекетке дайындық	Ересектердің сөзін тыңдау және түсіну,сөйлеу	Өзінің дене мүшелерін бағдарлау және	әлеуметтік және эмоционалды зиятты тәрбиелеу: балалардың	Үй жануарларымен олардың төлдері туралы білімдерін	Ауа- райының жағдайын анықтау(суық,жылы,ы

	әдебінің тиісті формаларын дұрыс қолдану, ересектермен диалог құру, берілген сұрақтарды тыңдау және толық жауап беруді дамыту.	осыған байланысты өзіне қатысты кеңістік бағыттарын анықтауды: үстінде-астында үйрету	назарын адамның жеке қасиеттеріне(мейірімді, жанашыр) аудару	бекіту. Қазақстанды мекендейтін жабайы жануарлар жайлы түсініктерін қалыптастыру, табиғат бұрышын мекендеушілерді бақылау дағдыларын қалыптастыру	стық), табиғат құбылыстарын бақылау (маусымдық), бақылау күнтізбесінде жылдың күзгі мезгілдеріндегі ауа-райының жай-күйін белгілеу.
Білім беру ұйымының кестесі бойынша ұйымдастырылған іс-әрекет	Дене шынықтыру <u>Жалпы дамытушы жаттығулар.</u> <u>Негізгі қимылдар:</u> арқан бойымен жүру, тура жолмен жүру; алаңның бір жағынан екінші жағына, әр түрлі бағытта жүгіру; допты қақпаға домалату; доғаның асты мен (биіктігі 40 сантиметр) еңбектеу <u>Қимылды ойын:</u> Қуыр-куыр қуырмаш.	Музыка <u>Музыкалық-ырғақты қимылдар:</u> Музыкалық алық шығармалар мен ертегі кейіпкерлерінің қимылдарын мәнерлі және эмоционалды жеткізу дағдыларын дамыту: аю қорбаңдап жүреді, қоян секіреді, құстар ұшады	Дене шынықтыру <u>Жалпы дамытушы жаттығулар.</u> <u>Негізгі қимылдар:</u> тура бағытта жүру; аяқтың ұшымен, сапта бір-бірден жүгіру; 1,5–2 метр қашықтықтан допты бір-біріне домалату; 15-20 сантиметр биіктіктен секіру. <u>Қимылды ойын:</u> Өз түсіңді тап.	Қазақ тілі Бұйрық райлы етістіктерді жекелей қолдануға баулу (бар, кел, айт). Сөздік қор. Бала, бала, баламыз <i>Е. Өтетілеуұлы</i> Бала, бала, баламыз, Бақшамызға барамыз. Күні бойы қызыққа Батамыз да қаламыз! Тілдің грамматикалық құрылымы. . «Балабақшамды безендіремін» Балалар дәптерде салынған балабақша үйін түрлі түсті қарындаштармен безендіріп, ауласын гүлдендіреді. Жұмыс соңында өздерінің балабақшаға деген жылы	Дене шынықтыру <u>Жалпы дамытушы жаттығулар.</u> <u>Негізгі қимылдар:</u> арқан бойымен жүру, тура жолмен жүру; допты қақпаға домалату; 15-20 сантиметр биіктіктен секіру. <u>Қимылды ойын:</u> Поезд

				тілектерін білдіреді.	
	<p>Кітаптар орталығында үйлер бейнелеген кітаптарды көрсету. Қала туралы не білетінін анықтау. Қала туралы не білгісі келетінін сұрау. Дидактикалық ойын «Кім екенін тап» ертегі желісі бойынша ойыншықты тауып, атауын үйрету. (сөйлеуді дамыту және көркем әдебиет)</p> <p>Ұжымдық сурет салу. бастыру әдісімен плакатқа үйлер салып, қаланы бейнелеуге баулу (сурет салу)</p>	<p>Үйден қаланың саябақтарында түскен фоталарын алып келтірту. Суреттерді тамашалап, естеліктерін бір біріне айтып беруін дамыту. (сөйлеуді дамыту, көркем әдебиет)</p> <p>(музыка)</p> <p>Саябақтың суретін салдырту. Ермексаздан ағаштар жасап, барлығын бір жерге жинап саябақ жасату. Дүкендегі ойын құралдарын құрастыруды жасату. (мүсіндеу, сурет салу, құрастыру)</p>	<p>Субұрқақтар туралы не білетіндерін сұрау. Сурет бойынша әңгімелеуді жетілдіру. (сөйлеуді дамыту)</p> <p>Су бұрқақты қалаулары бойынша түстерді таңдап бояту. (сурет салу)</p> <p>Құрастыру материалдарынан су бұршақты құрастырып жасату (құрастыру)</p>	<p>Дидактикалық ойын «Бұл қай жер» суреттерді көрсетіп қай жер екенін (саябақ, дүкен, сауда орталығы, емхана) тауып, әңгімелеуді қалыптастыру. (көркем әдебиет)</p> <p>Суреттегі ғимараттарды салыстыру, санату (математика негіздері)</p> <p>Балалардың таңдаған суреттері негізінде шығармашылық жұмыстарын орындату. (сурет салу, мүсіндеу жапсыру)</p>	<p>«Менің қалам» тақырыбында отбасы мүшелерімен салып келген суреттерін таныстыру, әңгімелету. (көркем әдебиет)</p> <p>Салған суреттеріндегі бейнелерді үлкен кіші екенін салыстыру (математика негіздері)</p>
Серуенге дайындық	Көрсету бойынша киімдерін киюді, қимыл белсенділігіне жағымды эмоциялық қарым-қатынас білдіруді, бұрын игерген қимылдарды өздігінен орындауды жетілдіру. Киім шкафтарын тануды қалыптастыру (өзіне-өзі)				

Қызмет ету дағдылары, ұсақ моториканы дамыту					
<p>Серуен</p>	<p>Ауа-райының жағдайын анықтау (суық, жылы, ыстық), табиғата маусымдық құбылыстарын бақылату күнтізбесінде жылдың күзгі мезгілдеріндегі ауа-райының жай-күйін белгілету. (Қоршаған ортамен таныстыру)</p> <p>Тазалықтың досы Тақпағын жаттау.</p> <p>Сылдырлайды мөлдір су, Мөлдір суға қолың жу. Жуынсаң сен әрдайым, Аппақ бетің, маңдайың. Тазалықтың досы - Су дегенің осы. (көркем әдебиет)</p> <p>Балалардың дербес әрекетін дамытатын «Өзара айырмашылығын</p>	<p>Аулада өсіп тұрған шырша мен басқа ағаштарға назар аударту. Туған өлкенің кейбір өсімдіктері туралы қарапайым түсініктерді қалыптастыру. (Қоршаған ортамен таныстыру)</p> <p>Құстарды ауызша санау. Үлкен кіші екенін салыстыру. Алыста жақында сөздерінің мағынасын түсіндіру. Құс ұяларын салыстыру ды ұйымдастыру. (математика</p>	<p>Күн тәртібімен таныстыру арқылы тәулік бөліктерін тану және атату - таңертең, күндіз, кеш, түн. (математика негіздері)</p> <p>Үй жануарлары мен олардың төлдері туралы білімдерін бекіту. Балабақшаға жақын маңдағы үй жануарларын тамашалату. (Қоршаған ортамен таныстыру)</p> <p>Балалардың дербес әрекеті дамыту, еркін ойындары</p>	<p>Балабақша ауласында өсетін ағаштардың денсаулыққа қандай пайдасы бар екенін түсіндіру. Ағаштарға күтімді қалай жасау керектігі туралы әңгімелесу (Қоршаған ортамен таныстыру)</p> <p>Балалардың дербес әрекеті. Қимылды ойын: «Поезд»</p> <p>Құрастыру ойыншықтарынан қарапайым құрылыстар құрстырту. (құрастыру)</p>	<p>Табиғи материалдардан орманға барар жол жасауды үйрету. (Құрастыру)</p> <p>«Спорт денсаулық кепілі» екенін түсіндіру. Спорттық ойындар ойнату.</p> <p>Балалардың дербес әрекеті. Қимылды ойын: «Сақина жасыру»</p>

	тап»қимылды ойынын ойнату	негіздері) Қимылды ойын: «Үйдің есігін жабайық»			
Серуеннен оралу	Топқа оралу кезінде қатарға тұруды дағдыландыру. Асықпай педагогтің артынан жүру, жұптасып жүруді үйрету. Өз шкафтарын тану дағдысын қалыптастыру. Топта киетін аяқ киімдерін өз бетінше ауыстырып, киюін үйрету. (дербес қимыл әрекеті).				
Балалардың дербес әрекеті(баяу қимылды ойындар, үстел үсті ойындары, бейнелеу әрекеті, кітаптарқарау және тағы басқа әрекеттер)	Тәулік бөліктерін тануын дамыту оларды атау - таңертең, күндіз, кеш, түн. Таңертең қандай іс әрекет жасағандарын күн тәртібі кестесі бойынша көрсету. (математика негіздері)	Өдері жасаған ағаштарды сол жақтан оң жаққа қарай орналастыру дағдыларын дамыту (Математика негіздері) Ірі құрылыс материалдардан үй құрастырту. (кұрастыру)	Топтағы ойыншықтарды үлкені кіші екенін анықтап салыстыруды пысықтау. (Математика негіздері) Су бұрқақтың мүсін жасау, суды қағаздардан қиып ап жапсырту. (Мүсіндеу) (Жапсыру)	Ойыншықтарды пайдаланып, ойдан ертегі шығарып, бір біріне айтып беруін дамыту. (сөйлеуді дамыту) Байланыстырып сөйлеу. Жүректен жүрекке Балалар шеңберге жиналып, ойыншық жүрекшелерді алып, балабақшада жұмыс істейтін апайларына өздерінің жылы тілектерін айтып, жүрекшелерді ұжымдық жұмыстағы суреттердің қасына жапсырады. Қазақ тілі	Кітаптардан ертегілерді қарату. Суреттер арқылы ертегі айтып беру дағдысын қалыптастыру. (сөйлеуді дамыту) Балалардың таңдауы бойынша ертегі кейіпкерлері немесе ойдан шығарылған ертегі кейіпкерлерін суретін салып, мүсінін жасату. Дайын пішіндерден ертегі кейіпкерін жапсырту (сурет салу, мүсіндеу, жапсыру)

Балалармен жеке жұмыс кеңістік пен уақытты бағдарлап үйрету; -түрлі құрастыру тәсілдерін қолдана отырып қағаз парағын түрлендіруге үйрету. туған өлкенің кейбір өсімдіктері туралы түсінік қалыптастыру кеңістікті және уақытты бағдарлауға үйрету. -қағаздан көлемді пішіндерді жасауға үйрету табиғатта өзін ұстаудың қарапайым ережесіне үйрету қарапайым себеп-салдарлық байланыстарды анықтай алады -құрылыс бөлшектерін ажыратып олардың құрылымды қасиеттерін ескере отырып пайдалануды үйрету
Балалардың үйге қайтуы	Бала тілінің дамуы жайлы әңгіме	Балаға ұялы телефонды көп ұстатпау туралы әңгіме	Бала десаулығы мен тазалығы жайлы әңгіме	Баланың эмоционалды көңіл күйі жайлы әңгіме	Баланың қандай дағдыларды меңгере алмай жатқаны туралы әңгімелесу

Тәрбиелеу - білім беру процесінің циклограммасы
Қараша айы 2024 жыл 4 апта

Ортаңғы топ

Күн тәртібі	Дүйсенбі 25.11.2024ж	Сейсенбі 26.11.2024ж	Сәрсенбі 27.11.2024ж	Бейсенбі 28.11.2024ж	Жұма 29.11.2024ж
Балаларды қабылдау	Түрлі –түсті шармен қарсы алу	Көңілді доп арқылы қарсы алу	Смайлик арқылы қарсы алу	Көңілді әуенмен қарсы алу	Жүрекшемен қарсы алу
Ата-аналармен әңгімелесу, кеңес беру	Баланың киім киіп үйренуі туралы әңгіме	Үстел үстінде қалай отыратыны, қалай тамақтанатыны жайлы әңгіме	Баланың басқа балалармен қарым-қатынасы жайлы әңгіме	Баланың эмоционалды көңіл-күйі жайлы әңгіме	Баланың демалыс күні немен айналысатыны жайлы әңгіме
Балалардың дербес әрекеті(баяу қимылды ойындар, үстел үсті ойындары, бейнелеу әрекеті, кітаптарқарау және тағы басқа әрекеттер)	Кеңістікті бағдарлау. Топтағы гүлдерге бақылау жасату. Қоршаған ортамен таныстыру, экологиялық тәрбие	«Паравоз» Бірінің артына бірі тіркеліп тұрып паравоз секілді жүреді. Өлең жолдарын қайталап айтады. дене шынықтыру	«Бақыт гүлі»-Тәрбиеші балаларға гүл көрсетеді. Гүлдің жапырақтарында тілектер жазылған. Тілегі бар жапырақтан үзіп алуға балаларға тапсырма береді де және оны кімге бергісі келетінін, кімге жақсы тілек айтқысы келетіні үшін сыйлауға рұқсат береді. Бір тұтас тәрбие	«Сабынды шарлар»- балаларға сусабын шарларын таратады, олар бірігіп үрлейді. Кімдікі ең үлкен болып шығады. Бір тұтас тәрбие	«Сүйікті жандарым»- Әр бала өзінің сүйікті жануары туралы айтады. Ары қарай барлығы бірдей өз сүйікті жануарларының бейнесін көрсетеді. Коммуникативтік дағды
Таңертенгі жаттығу	Қараша айына арналған таңертеңгі жаттығулар кешені (Жалпы дамытушы жаттығулар, қимыл белсенділігі, ойын әрекеті). Әнұран орындау				
Ұйымдастырылған іс-әрекетке	Қарама-қарсы тәулік бөліктерін	топта(терезенің алдын	Ересектердің сөзін тыңдау және түсіну, сөйлеу	Өзінің дене	Ұй жануарларымен

дайындық	бағдарлауды дамыту: күндіз-түнде, таңертең-кешке. Математика негіздері	ашықпау, розеткаларды ұстамау, баспалдақпен көтерілгенде және түскенде таяныштан ұстау) қауіпсіз әрекет ету дағдыларын қалыптастыру	әдебінің тиісті формаларын дұрыс қолдану, ересектермен диалог құру, берілген сұрақтарды тыңдау және толық жауап беруді дамыту. Сөйлеуді дамыту	мүшелерін бағдарлау және осыған байланысты өзіне қатысты кеңістік бағыттарын анықтауды: үстінде-астында үйрету Математика негіздері	олардың төлдері туралы білімдерін бекіту. Қазақстанды мекендейтін жабайы жануарлар жайлы түсініктерін қалыптастыру, табиғат бұрышын мекендеушілерді бақылау дағдыларын қалыптастыру
Білім беру ұйымының кестесі бойынша ұйымдастырылған іс-әрекет	Дене шынықтыру Жалпы дамытушы жаттығулар. Негізгі қимылдар: Арқан бойымен жүру, тура жолмен жүру; сапта бір-бірден жүгіру; құрсаудан құрсауға, зерттен тартып және аттардың арасымен өткізу; Бірінің артынан бірі сапқа тұру, бір-бірінің жанына сапқа тұру Қимылды ойын: Қуыр-куыр қуырмаш.	Музыка Музыка тыңдау: Өртүрлі аспапта орындалған әндерді тыңдауға, оларды есте сақтауға және білуге, шығарманы соңына дейін тыңдауға үйренеді	Дене шынықтыру Жалпы дамытушы жаттығулар. Негізгі қимылдар: шеңбер бойымен тапсырмаларды орындай отырып жүру; сапта бір-бірден, алаңның бір жағынан екінші жағына жүгіру; допты заттардың арасымен, қақпаға домалату; Қимылды ойын: Сақина жасыру	Қазақ тілі Алдын ала үйретілген сөйлеу үлгілеріне сәйкес ақтап, әңгімелесе білуге баулу. Жемістермен көкөністер жақсы өсу үшін не қажет? - Олар жылуды қайдан алады? - Күн қандай пішінге ұқсайды? - Күннің түсі қандай? Олай болса балалар біз «Күн» жасайық. Тәрбиеші сары түсті дөңгелекке қыстырғыштарды қыстыру арқылы күн бейнесін жасап көрсетеді.	Дене шынықтыру Жалпы дамытушы жаттығулар. Негізгі қимылдар: Шеңбер бойымен тапсырмаларды орындай отырып жүру; сапта бір-бірден жүгіру; қимылды ойын: Шыбыққа қалпақ кигізу

				<p>Балаларға күн бейнесін жасауды ұсынады.</p> <p>Сөздік қор.</p> <p>Д/ойын «Сиқырлы қоржын»</p> <p>-Балалар, алма, алмұрт, жүзім, өрік қайда өседі?</p> <p>-қызанақ, қияр, асқабақ, картоптар қайд</p>	
<p>Балалар шеңбер болып отырады. Терезеге қарап, ауа райының өзгерісін айтады. Ауа райы әртүрлі болады, бірде күн ашық болады, бірде жаңбыр немесе қар жауады. Қоршаған ортамен таныстыру</p> <p>Тәрбиеші: - Қолымыздан ұстап дөңгелене ұстайық. Біз қазір неге ұқсадық?</p> <p>Балалар: Күнге.</p> <p>Тәрбиеші: Балалар қалай ойлайсындар</p>	<p>Балалар мен сендерге жұмбақ жасырайын. Кескен болам кесілмейді, Кесілсе де бөлінбейді.</p> <p>Су Сөйлеуді дамыту</p> <p>Балалардың алдында екі шыны ыдыс тұрады: біреуіне су, ал екіншісіне сүт құйылған. Екі ыдысқа да қасық салып, қайсысынан көрінетінін қайсысынан</p>	<p>Бұлт туралы Ақсың, сұрсың қарасың Қалқып қайда барасың ? Жерге нөсер төгілсін Өссін гүлдер, көп егін. Гүл, гүл жайнап өсер көп Нөсерлетсең нөсерлет. Көркем әдебиет</p> <p>Енді балалар бұлттар әлеміне саяхатқа шығайық. Ол үшін орнымыздан тұрып, қолдарымыздан ұстап, көзімізді жұмып елестетейік. Біздер ұшаққа мініп аспанда ұшып келе жатырмыз. Аспанда мақтадай үлпілдеген бұлттар өтіп бара жатыр. Бұлттар әр түрлі пішіндерге қоянға,</p>	<p>Ауа не үшін қажет деп ойлайсындар?</p> <p>- Дұрыс.</p> <p>- Ауа-ең алдымен тыныс алу үшін қажет. Тыныс алған кезде өкпеге ауа барады. Ауаның көлемі болмайды және көрінбейді. Ауа, бұл – жел. Желдің бармайтын жері жоқ. Жазда ыстық жел, ал қыста суық жел соғады. Балалар ендігі тәжірибе біз ауаға жасаймыз. Сөйлеуді дамыту</p> <p>Алайда, шар немес</p>	<p>Жаңбыр жауды — тырс², Боран соқты — гу², Жел тұрды — ыли², Найзағай ойнайды — тарс-тұрс. Көркем әдебиет</p> <p>«Күн мен түн».</p> <p>Шарты: балаларға «күн» дегенде, олар қолдарын ашып, дөңгелек жасайды, ал «түн» дегенде, олар ұйықтаған болады дене шынықтыру</p> <p>Кейбір табиғат құбылыстары жылдың белгілі бір уақытында ғана болып тұрады. Жылдың 4 мезгіліне</p>	

	<p>бізге күн не үшін қажет? Күн әлемге жарық беріп, шуағын шашады. Күннің пішіні қандай? түсі қандай? Математика негіздері, сөйлеуді дамыту Жайпақ ыдысқа сары түсті бояуды дайындап аламыз; -Бояуы бар сары түсті ыдысқа алақанды толықтай малып, алақанды альбом бетіне әртүрлі бағытта саламыз. Сурет салу</p>	<p>көрінбейтінін бақылайды. Су бар ыдыстан қасықты көруге болады, ал сүт тұрған ыдыстан қасық көрінбейді. «Су мөлдір ал сүт мөлдір емес». Қоршаған ортамен таныстыру Су қандай? түссіз, сұйық, сылдыр екенін көрсету Математика негіздері Сылдырайды мөлдір су, Мөлдір суға қолыңды жу. Жуынсаң сен, әрдайым, Таза бетің, маңдайың, Газалықтың досы, су. Көркем әдебиет</p>	<p>геометриялық пішіндерге ұқсайды екен. Енді балалар парашютпен жерге секіреміз. Ал астыға қарайықшы астыдан нені көріп тұрсындар? – жер, су, ағаштар. Бұл біздің туған жердің байлығы, Табиғат қандай әдемі! Туған жеріміздің табиғатын қастерлеуіміз, қорғауымыз керек. Қоршаған ортамен таныстыру, сөйлеуді дамыту</p>	<p>допқа жел толтырсақ ауа белгілі бір көлемге толады. Шарды үрлеп ыдыстағы суға саламыз. Қоршаған ортамен танысу Сызықтармен ауада желді бейнелу. сурет салу Тілді жаттықтыру. У-у-у-у су Ел –ел- ел – жел Ау-ау-ау-ауа Үн-үн-үн-күн Сөйлеуді дамыту Ауасыз тіршілік жоқ Жел ауаның қозғалысы. Күзгі жел туралы бейнені желімдеу Жапсыру</p>	<p>байланысты табиғатта өзгереді. Мысалы: Жаңбыр, бұршақ, қар жауады. Жел, боран соғады. Осының барлығы табиғат құбылыстары. Қоршаған ортамен танысу Бұлттың түсі қандай? пішіні ше? Математика негіздері</p>
<p>Серуенге дайындық</p>	<p>Көрсету бойынша киімдерін киюді, қимыл белсенділігіне жағымды эмоциялық қарым-қатынас білдіруді, бұрын игерген қимылдарды өздігінен орындауды жетілдіру. Киім шкафтарын тануды қалыптастыру (өзіне-өзі)</p>				

қызмет ету дағдылары, ұсақ моториканы дамыту					
Серуен	<p>Күз мезгілінің ерекшеліктеріне назар аударту. Жел соғып тұр, далада салқын деген ұғымдарды түсінуін жетілдіру. (қоршаған ортамен таныстыру)</p> <p>Еркін ойындар</p> <p>Қимылды ойын «Тышқандар мен мысық»</p>	<p>Балабақша қызметкерлері туралы ұғымдарын кеңейту. Аула сыпырушы мен бақташыға көмектесу. (қоршаған ортамен таныстыру)</p> <p>Құрастыру материалдарынан көлік құрастыруды дамыту. (құрастыру)</p> <p>Еркін ойындар, жеке іс әрекеттер</p> <p>Қимылды ойын «Тышқандар мен мысық»</p>	<p>Балабақшаны мекендейтін үй жануарлары туралы әңгімелесу. Оны барып көру, күтім жасау. Су тамақ беру. (қонаққа мысық немесе күшік келеді) (қоршаған ортамен таныстыру)</p> <p>Еркін ойындар.</p> <p>Табиғи материалдардан қора жасату. (құрастыру)</p> <p>Қ/О «Поезд»</p>	<p>Ұзындығы мен ені бойынша екі қарама-қарсы және бірдей жапырақтарды салыстыру, жапырақтардың қай ағаштар түскенін атауын үйрету. (қоршаған ортамен таныстыру, математика негіздері)</p> <p>Еркін ойындар Қуыршақ бейнесі бар қағаздың бетіне дайын киімдерді жапсыруды үйрету. (жапсыру)</p> <p>Қимылды ойын «Тышқандар мен мысық»</p>	<p>Серуенге алып шыққан ойыншықтарды салыстыру. Бөлшектерін атау. Солдан оңға қарай орналастыру. (қоршаған ортамен таныстыру, математика негіздері)</p> <p>Ағаштардың түскен бұтақтарын жинап, жануарларға қора құрастыруды үйрету. (құрастыру)</p> <p>Еркін ойындар</p> <p>Қ/О «Поезд»</p>
Серуеннен оралу	<p>Топқа оралу кезінде қатарға тұруды дағдыландыру. Асықпай педагогтің артынан жүру, жұптасып жүруді үйрету. Өз шкафтарын тану дағдысын қалыптастыру. Топта киетін аяқ киімдерін өз бетінше ауыстырып, киюін үйрету. (дербес қимыл әрекеті).</p>				
Балалардың дербес әрекеті(баяу қимылды ойындар, үстел үсті ойындары, бейнелеу әрекеті, кітаптарқарау және	<p>Күннің бейнесін топқа бөлу арқылы құрастыру, мүсіндеу және жабыстыру Құрастыру, жапсы</p>	<p>Жарайсындар балалар, ал енді <u>«Күн мен жаңбыр»</u> деген ойынды ойнайық.</p>	<p>Бұлттың бейнесімен жұмыс, шығармашылық дағдыларды дамыту. Мүсіндеу, жапсыру, сурет салу</p>	<p>Балалардың қалауы бойынша шығармашылық жұмыстар</p> <p>Күн – жылылық көзі</p>	<p>Гүлдің бейнесін жабыстыру, суретін салу, құрастыру, мүсіндеу</p> <p>Гүлде табиғаттың бір</p>

<p>тағы басқа әрекеттер)</p>	<p>ру,мүсіндеу. Күн төккен нұрынан Биік болып өсеміз. Денемізді тік ұстап, Дөңгелене билейміз. Көркем әдебиет</p> <p>Көңілді күн сергіту сәтін қосу Музыка</p>	<p>Ойын шарты: Мен сендерге күн дегенде сендер жүгіресіңдер, серуендейсіңдер, ал жаңбыр дегенде қолшатырдың астына тығыласыңдар жақсы ма? Дене шынықтыру Сызықтар арқылы судың бейнесін салу Сурет салу.</p>	<p>Ойын: "Жақсы - жаман" ойынын ойнайық. Ойын ережесі: "Жақсы- жаман қасиеттер бейнеленген суреттерге қарап "Жақсы" қасиет болса қол шапалақтау "Жаман" қасиет болса тып- тыныш отыру. Гүлдерге су құю Ағаштарды сындыру Құстарға жем беру Құстың ұясын бұзу Гүлдер жұл Құстарға ұя жасап беру Қоршаған ортамен таныстыру</p>	<p>Су – тіршілік көзі Ауасыз тіршілік жоқ Жел ауаның қозғалысы.</p>	<p>бөлшегі, түсі қандай? Көлемі қандай? Математика негіздері</p> <p>Су тамшыларын жабыстыру Жапсыру Су тамшысын ермексаздан мүсіндеу және пазл құрату Мүсіндеу, құрастыру</p>
<p>Балалармен жеке жұмыс</p>	<p>..... денені жалпы дамытушы жаттығуларды орындағанда қажетті бастапқы қалыпты қабылдайды, жаттығулардың орындалу ретін сақтауға үйрету</p>	<p>..... түрлі тапсырмалар орындап, бір-бірден сапта жүргізу</p>	<p>..... өздігінен түрлі ойындар ойнайды, ойын ережелерін сақтап үйрету.</p>	<p>..... денені жалпы дамытушы жаттығуларды орындағанда қажетті бастапқы қалыпты қабылдайды, жаттығулардың орындалу ретін сақтайды</p>	<p>..... сөйлеу мәнерінің тәсілдерін (сөйлеу қарқыны, интонация) сақтауға үйрету</p>
<p>Балалардың үйге қайтуы</p>	<p>Бала тілінің дамуы жайлы әңгіме</p>	<p>Балаға ұялы телефонды көп ұстатпау туралы әңгіме</p>	<p>Бала десаулығы мен тазалығы жайлы әңгіме</p>	<p>Баланың эмоционалды көңіл күйі жайлы әңгіме</p>	<p>Баланың қандай дағдыларды меңгере алмай жатқаны туралы әңгімелесу</p>

Тәрбиелеу - білім беру процесінің циклограммасы
Қазан айы 2024 жыл 1 апта

Ортаңғы топ

Күн тәртібі	Дүйсенбі 30.09.2024ж	Сейсенбі 01.10.2024ж	Сәрсенбі 02.10.2024ж	Бейсенбі 03.10.2024ж	Жұма 04.10.2024ж
Балаларды қабылдау	Балаларды көтеріңкі көңіл-күймен қарсы алу. «Көңіл-күйіңді көрсет» ойын жаттығуы - балалардың оң мінез-құлық қабілеттерін қалыптастыру. Күй әуенін қосу.Күй күмбірі	Баланың бүгінгі көңіл күйі, оны не қызықтыратыны туралы сұрау, баланы жеке пікірін білдіруге тарту. Күй әуенін қосу.Күй күмбірі	Шармен , көтеріңкі көңіл күймен қарсы алу Баланың бүгінгі көңіл күйі, оны не қызықтыратыны туралы сұрау, баланы жеке пікірін білдіруге тарту. Күй әуенін қосу.	Қонаққа келген қоянның ойыншығымен қарсы алу Баланың бүгінгі көңіл күйі, оны не қызықтыратыны туралы сұрау, баланы жеке пікірін білдіруге тарту. Күй әуенін қосу.Күй күмбірі	Достар әнімен қарсы алу Баланың бүгінгі көңіл күйі, оны не қызықтыратыны туралы сұрау, баланы жеке пікірін білдіруге тарту. Күй әуенін қосу.Күй күмбірі
Ата-аналармен әңгімелесу, кеңес беру	Балалардың көңіл-күйі, денсаулығы жайлы әңгімелесу.	Үйдегі өзіне-өзі қызмет ету дағдыларының қалай қалыптасып жатқанын сұрау	Баланың үйдегі ойыншықтарға деген қызығушылығы жайлы сұрау	Балабақшадан кейінгі баланың өзін-өзі қалай ұстайтыны жайлы әңгімелесу	Демалыс күндердегі баланың күн тәртібі жайлы әңгімелесу

<p>Балалардың дербес әрекеті(баяу қимылды ойындар, үстел үсті ойындары, бейнелеу әрекеті, кітаптарқарау және тағы басқа әрекеттер)</p>	<p>Ата отыр кәріміз, Қуат берер дәріміз, Әулиедей аялап Ардақтаймыз бәріміз. Үлкенге құрмет, бір тұтас тәрбие</p>	<p>Әжем өрнек тереді, Оймақ сарақ оюлап. Басы ауыра береді, Шай ішпесе қоюлап. көркем әдебиет, бір тұтас тәрбие</p>	<p>«Ою - өрнектер» құрастыру. Шарты: Төрт бөлікке бөлінген оюдан бүтіндей ою шығару керек. Ол үшін тапсырманы орындау керек. Бір тұтас тәрбие</p>	<p>«ТЖ кезіндегі әрекеттер: мектепке дейінгі жас»қауіпсіздік ережелерімен таныстыру Қауіпсіздік іс әрекеті</p>	<p>Батады, батпайды» Балалар доп суға неге батпады? Балалар: өйткені доп жеңіл. Тәрбиеші: кәне допты алып барлығымыз суға салып көрейік. Ал балалар мынау не? Тас, тас қандай? Қатты, ауыр. Тасты суға салайық. Тас не істеді суға батып кетті, өйткені тас ауыр. Экологиялық тәрбие</p>
<p>Таңертенгі жаттығу</p>	<p>Қазан айына арналған таңертенгі жаттығулар кешені (Жалпы дамытушы жаттығулар, қимыл белсенділігі, ойын әрекеті). Әнұран орындау</p>				
<p>Ұйымдастырылған іс-әрекетке дайындық</p>	<p>Сөйлеу қарқынын өзгерту қабілетін дамыту: баяу сөйлеу, жаңылтпаштар</p>	<p>Кітаптарға қызығушылықты ояту. Жаңа ертегілерді, әңгімелерді, өлеңдерді</p>	<p>Заттардың айырмашылықтары мен атауларын, олардың көлемін, түсін, пішінін қарастыру мен зерттеу</p>	<p>Құрастырылатын құрылысты қарапайым сызбаларға, суреттегі үлгісіне қарап зерттеуге және кірпіштерді, тақтайшаларды</p>	<p>Бір заттың немесе түрлі заттардың суретін салуды қайталай отырып, қарапайым сюжеттік композициялар</p>

	айту Сөйлеуді дамыту.	тыңдай білуге, олардың мазмұнындағы әрекеттердің дамуын бақылауға, шығарманың кейіпкерлеріне жанашырлық танытуға тәрбиелеу. Көркем әдебиет	дағдыларын қалыптастыру, заттардың сапалары мен қасиеттерін: сипап сезу, дәмін көру, есту арқылы тануды қалыптастыру. Қоршаған ортамен таныстыру	тігінен қатарға орналастырып, бір-бірімен мықтап бекіту тәсілдерін қолданып, өзбетінше құрастыруға мүмкіндік беру, өзінің тұрғызыған құрылысын талдауға баулу Құрастыру	жасауға үйрету, тұтас қағаз парағына бейнені орналастыру, қызыл, сары, жасыл, көк, қара, ақ негізгі түстер мен олардың реңктерін (қызғылт, көгілдір, сұр) қолдану. Сурет салу
Білім беру ұйымының кестесі бойынша ұйымдастырылған іс-әрекет	Дене шынықтыру Көзбен бағдарлай отырып, ауызша нұсқаулармен ойын түріндегі жаттығуларды (жануарлардың қозғалысына еліктеу) педагогпен бірге орындауға үйрету. Жаттығуларды заттармен және заттарсыз	Музыка Түрлі сипаттағы әндердің мазмұны мен көңіл күйін қабылдау; Аспаптардың, музыкалық және шулы ойыншықтардың дыбысталуын ажыратуды үйрету;	Дене шынықтыру Қолға және иық белдеуіне, денеге, аяққа арналған жаттығулар-қолдарын жоғарыға және жанына көтеру, бір қолындағы затты алдына әкеліп, екінші қолына ауыстыру; қолдарын шапалақтау.	Қазақ тілі Балалардың ересектермен және құрдастарымен қарым-қатынас жасауына жағдай жасау: бір-бірімен күнделікті еркін ойында, дербес әрекеттерде ауызекі сөйлесуге үйрету	Дене шынықтыру Допты бір-біріне беру, аяқты өзіне қарай тарту, доға тәрізді дөңгелектеп иу, Отырған, жатқан қалыпта екі аяқты созу, түрегеліп тұрған қалыптан солға, оңға, алға қарай еңкею. Отырып, аяқтың ішкі қырымен құм салынған қапшықты алу, екі аяғымен секіру.

	орындау.				
	<p>«Күзгі жапырақтарды жинау» ойыны</p> <p>Қоршаған ортамен таныстыру</p> <p>Экологиялық мәдениет</p> <p>Балалармен күз байлықтары жеміс – жидектер туралы біледі. Пазлдардан құрастырады. Құрастыру «Әдемі алма» Дөңгелек пішіннен алманың суретін салып, өз қалаулары бойынша бояйды. Балалар түрлі түсті қарындаштарды қолданып, өздері</p>	<p>«Ерекшелігін тап» ойыны</p> <p>Шарты: Тәрбиеші тақырып бойынша тапсырманы қалай орындайтыны туралы нұсқау беріп, өзі де ойынға қатысады. Суреттерге байланысты сұрақтар қойып, балаларауа райының жағдайын анықтап, табиғат құбылыстарын (маусымдық) бақылайды. ағаштар</p>	<p>Күз мезгілі жайлы видео көрсету, сұрақтар қою. Сөйлеуді дамыту</p> <p>Экологиялық мәдениет</p> <p>Жапырықтарды салыстыру</p> <p>Өлшемдері қарама-қарсы және бірдей заттарды салыстыру, заттарды салыстыруда шаманың берілген белгісі бойынша (ұзындығы, ені, биіктігі, жалпы шамасы бойынша) бір затты екінші затпен беттестіру. Математика негіздері</p> <p>Жапырақтың</p>	<p>Күз туралы тақпақ жаттату, мнемокесте арқылы Көркем әдебиет</p> <p>Күзгі бақтағы еңбек туралы әңгімелеу. Сөйлеуді дамыту д/о: "Сюжетті сурет арқылы әңгіме құрастыр" Сұрақ - жауап алу арқылы суреттерді әңгімелей отырып байланыстыра сөйлеуге үйрету. Балалар жылдың қаншы мезгілі бар? Балалар, қазір жылдың қай мезгілі? Неге қазір күз мезгілі деп ойлайсыңдар? Күз мезгілінде неше ай бар, атап беріңдерші?</p>	<p>Бүркіт</p> <p>Жақыповтың «Күз сыйы» өлеңін жаттаймыз. Өлеңді жаттау оңай болу үшін мнемокестені қолданамыз</p> <p>Көркем әдебиет</p> <p>Экологиялық мәдениет</p> <p>Дидактикалық ойын: «Үлкен – кіші»</p> <p>Мақсаты: Көлемі бойынша (үлкен – кіші) заттарды салыстыру. Жемістер мен көкеністерді көлеміне қарай салыстыру білігін дамыту (үлкен – кішкентай),</p>

	<p>салып бояйды. Сурет салу</p> <p>«Күзгі ағаштар»: Екі қарама-қарсы және бірдей заттарды ұзындығы, ені, биіктігі мен жуандығы бойынша салыстырады. Ағаштардың суреттерін ұзындығы, ені, биіктігі мен жуандығы бойынша салыстырады. Математика негіздері</p>	<p>туралы айтып, сұрақтарға жауап беріп, көрсетеді. Қоршаған ортамен танысу</p> <p>«Қызыл алма» (заттық мүсіндеу)</p> <p>Ермексаз кесектерінен бөліп алу, дөңгелектеу, ширату тәсілдерін пайдаланады Мүсіндеу</p>	<p>суретін салу, ақ қағазға жабыстыру, және жапырақтардан пазл құрастыру</p> <p>Жапсыру, сурет салу, құрастыру</p>	<p>Күз ерекшелігі қандай? Қоршаған ортамен танысу</p> <p>-Балалар, бүгін мен сендерге "Алтын жапырақ" атты өте қызықты ертегі алып келдім. Көркем әдебиет</p> <p>Балаларды екі топқа бөлу:</p> <p>Балаларға дәстүрден тыс әдістермен жапырақ бейнесін жасауды түсіндіру Жапсыру, сурет салу</p>	<p>заттарды осындай белгілеріне қарай топтау; заттарды табуға деген ынтасын тәрбиелеу.</p> <p>Шарты: Үлкен – кіші суреттерді сызық арқылы қосуды тапсырады</p> <p>Математика негіздері.</p>
--	--	---	---	--	--

Серуенге дайындық	Көрсету бойынша киімдерін киюді, қимыл белсенділігіне жағымды эмоциялық қарым-қатынас білдіруді, бұрын игерген қимылдарды өздігінен орындауды жетілдіру. Киім шкафтарын тануды қалыптастыру (өзіне-өзі қызмет ету дағдылары, ұсақ моториканы дамыту)				
Серуен	<p>Күзгі көріністі бақылау. Мақсаты: Күз ерекшеліктерін айыра білуге ; күннің салқындауы, жаңбырдың жиі жаууы, жапырақтардың сарғаюы, адамдардың жылы киінуі туралы түсінік қалыптастыру.</p>	<p>Күзгі көріністі бақылау. Мақсаты: Ағаштарға, ағаш жапырақтарына назар аударту. Күз ерекшеліктерін айыра білуге ; күннің салқындауы, жаңбырдың жиі жаууы, жапырақтардың сарғаюы, адамдардың жылы киінуі туралы түсінік қалыптастыру.</p>	<p>Қимылдық ойын: «Жүгіріп өтуге үлгер». Мақсаты: Ептілікке, шапшаңдыққа , батылдыққа тәрбиелеу, тез секіруге үйрету.</p>	<p>Еңбек: Ойын алаңы. Мақсаты: Ойын алаңындағы ағаш бұтақтарын жинау. Балаларды еңбексүйгіштікке баулу. Өз алаңдарын таза ұстауға үйрету.</p>	<p>Күзгі жапырақтарды бақылау. күннің салқындауы, жаңбырдың жиі жаууы, жапырақтардың сарғаюы, адамдардың жылы киінуі туралы түсінік қалыптастыру. Сарғайған жапырақтарды жинау.</p>
Серуеннен оралу	Топқа оралу кезінде қатарға тұруды дағдыландыру. Асықпай педагогтің артынан жүру, жұптасып жүруді үйрету. Өз шкафтарын тану дағдысын қалыптастыру. Топта киетін аяқ киімдерін өз бетінше ауыстырып, киюін үйрету. (дербес қимыл әрекеті).				
Балалардың дербес әрекеті(баяу қимылды ойындар, үстел үсті ойындары, бейнелеу әрекеті, кітаптарқарау және тағы басқа әрекеттер)	«Сен жасыр, біз табамыз» балалар көзін жұмып отырады. Бір ойыншы шығып жеміс, көкөністердің	Дидактикалық ойын:«Не қайда тұр?» Кеңістік ұғымдарын қалыптастыру	Дидактикалық ойын: «Киіндіреміз»Киім туралы тусінік беру, жыл мезгілдерінің өзгерістеріне байланысты киімдерді сараптай білуді	Дидактикалық ойын: «Жеміс бағына саяхат» Жемістер туралы білімдерін естеріне түсіріп, жемістер бақта өсетіндіктерін ұғындыру; Күз сыйы және бақ деген	«Жемістер алма, алмұрт»Дайын пішіндерді қағаз бетіне жабыстырады. Жапсыру Дидактикалық ойын:

	муляждары салынған табақтан біреуін алып, артына жасырады. Ойыншы сол жемісті, көкөністің атын айтпай сипаттайды. Жасырған жемісті, көкөністі дұрыс тапқан бала ойынды жалғастырады. Сөйлеуді дамыту	(сол жақ, оң жақ, ортасында), сөйлегенде осы терминдерді дұрыс қолдануға баулу. Сол жаққа қарай орналасқан және оң жаққа қарай орналасқан жемістерді табу, атау Математика негіздері	үйрету; Маусымдық өзгерістеріне сәйкес киімдерді таңдау дағдыларын қалыптастыру; Жыл мезгілдеріне байланысты карточкаларды пайдаланып, қай киімді қай мезгілге сәйкес кию керектігін айтады Сөйлеуді дамыту, қоршаған ортамен таныстыру.	сөздерге сөздік жұмысын жүргізу арқылы есте сақтау қабілеттерін дамыту; Өсімдіктерге сүйіспеншілікпен және қамқорлықпен қарауға тәрбиелеу. Шарты: Бақтағы ағаш суретіне жемістерді атай отырып орналастыру. Сөйлеуді дамыту	«Артында – алдында» Мақсаты: Заттардың өзіне тікелей жақынкеңістікте орналасқан бағытын ажырату (алдында – артында) түсініктерін қалыптастыру;
Балалармен жеке жұмыс тең және тең емес заттар тобын салыстырып ажыратуға машықтандыру. бір-бірімен, ересектермен сөйлесуді үйрету. өсімдіктерді және жануарларды мүсіндеуді машықтандыру. тұратын қаласы мен ауылы туралы айтуға үйрету. тірі және өлі табиғат заттары мен құбылыстарына қызығушылығын үйрету.
Балалардың үйге қайтуы	Ата-аналарға кеңес үйде ойын бұрышын ұйымдастыру.	Психолог кеңесі. (Жеке балаларға)	Балалар отбасында өздері не істей алатындары туралы әңгімелесу.	Кеңес: Бала өміріндегі ойыншықтың маңызы.	Сәтті демалыс тілеу

Тәрбиелеу - білім беру процесінің циклограммасы
Қазан айы 2024 жыл 2 апта

Ортаңғы топ

Күн тәртібі	Дүйсенбі 07.10.2024ж	Сейсенбі 08.10.2024ж	Сәрсенбі 09.10.2024ж	Бейсенбі 10.10.2024ж	Жұма 11.10.2024ж
Балаларды қабылдау	Көңілді смайликтермен қарсы алу Күй сүйемелдеуі, күй күмбірі	Күйдің сүйемелдеуімен қарсы алу Күй сүйемелдеуі, күй күмбірі	Көтеріңкі көңіл күймен қарсы алу Күй сүйемелдеуі, күй күмбірі	Достық эстафетасы арқылы қарсы алу Күй сүйемелдеуі, күй күмбірі	Көңілді күн әнімен қарсы алу Күй сүйемелдеуі, күй күмбірі
Ата-аналармен әңгімелесу, кеңес беру	Баланың топтағы көңіл-күйі жайлы әңгіме	Баланың денсаулығы жайлы әңгіме	Баланың басқа балалармен қарым-қатынасы жайлы әңгіме	Топтық іс-шаралар мен меркелер жайлы әңгіме	Баланың көңіл күйі туралы әңгімелесу
Балалардың дербес әрекеті(баяу қимылды ойындар, үстел үсті ойындары, бейнелеу әрекеті, кітаптарқарау және тағы басқа әрекеттер)	«Хан талапай ойыны» Жіліктен шыққан сүйек, Ойнаймыз біз шертіп. Бәрімізге таңсық Аты оның – асық. бір тұтас тәрбие	Қазақтың сәндік қолданбалы өнер бұйымдарын атауға үйрету. Ұлттық ою-өрнек элементтерін пайдаланып, сыр мақтың үстіне оюды жиектеп бастырып бояту. бір тұтас тәрбие	Қол жуу кезіндегі қауіпсіздік жайлы әңгіме, қауіпсіздік әрекеті	Жеңіл Мақал мәтелдер жаттату,мағынасын түсіндіру, бір тұтас тәрбие	«Еңбегі адал жас өрен» жобасы «Жас метеоролог» экологиялық бағытта танымдық жобаға дайындық Бір тұтас тәрбие,эколгиялық мәдениет
Таңертенгі жаттығу	Қазан айына арналған таңертенгі жаттығулар кешені (Жалпы дамытушы жаттығулар, қимыл белсенділігі, ойын әрекеті). Әнұран орындау				

<p>Ұйымдастырылған іс-әрекетке дайындық</p>	<p>Құрастырған құрылыспен сюжетті ойыншықтарды қолданып ойнату. Құрастыру</p>	<p>Сөздік қорды заттардың сапасы мен қасиеттерін білдіретін, заттарды жалпы белгілері бойынша жалпылаушы сөздермен байыту. Сөйлеуді дамыту</p>	<p>Кесектерді алақандарының арасында домалату, есу, жаю тәсілдері арқылы заттарды мүсіндеу (ыдыстар, ойыншықтар). Мүсіндеу</p>	<p>Балаларда жақсы және жаман әрекеттер, қылықтар туралы қарапайым түсініктерді дамыту, жақсы және жаман әрекеттерді дұрыс бағалау тәжірибесін қалыптастыру Қоршаған ортамен таныстыру</p>	<p>«Жолдағы жағдайлар» ойыны (балалар мен ата-аналар слайдтағы жағдаяттарды қарастырып, жол ережесін бұзу бар ма, жоқ па деп жауап береді).Сөйлеуді дамыту, қауіпсіздік іс әрекеті</p>
<p>Білім беру ұйымының кестесі бойынша ұйымдастырылған іс-әрекет</p>	<p>Дене шынықтыру Белгілі бір тапсырмаларды орындау арқылы еркін жүру және жүгіру дағдыларын қалыптастыру: сапта бір-бірлеп, бірінің артынан бірі, тізені жоғары көтеріп жүру, тізені жоғары көтеріп жүру аралықты сақтай отырып,</p>	<p>Музыка Дыбыстаудың бірыңғай күшімен бірдей қарқында ән салуды жетілдіру. Ән айту дағдыларын дамытуға ықпал ету</p>	<p>Дене шынықтыру Белгілі бір тапсырмаларды орындау арқылы жүгіру дағдыларын қалыптастыру: Сапта бір-бірлеп, бірінің артынан бірі, аяқтың ұшымен, қол мен аяқ қозғалыстарын үйлестіру, аралықты сақтай отырып, бағытты өзгертіп, шеңбер бойлап жүгіру.</p>	<p>Қазақ тілі Артикуляциялық және дыбыстық аппаратты, сөйлеу кезінде тыныс алуды, естуді дамыту</p>	<p>Дене шынықтыру Екі аяқтап басты затқа тигізе отырып, жоғары қарай 2-3 метр қашықтықта алға қарай жылжи отырып секіру, тұрған жерінен ұзындыққа секіру.</p>

	бағытты өзгертіп қол мен аяқ қозғалыстарын үйлестіру.				
	<p>Құстар сөйлей ала ма? Олар қалай сөйлеседі? Олар қалай тамақтанады? Олар қайда өмір сүреді? Балалардың ойларын тыңдау. (көркем әдебиет) Біз қамқоршы баламыз, Құстарға ұя саламыз. Жемдерін беріп қыс бойы, Көмекші бала боламыз. Өлен айтып, ән шырқап, Құстарға дос боламыз. тақпақтарды жатқа айту(сөйлеуді</p>	<p>Үй құстар мен дала құстары туралы фильм тамашалу. Суреттер қарау. Әңгімелеу. (көркем әдебиет) Балалардың қалауы бойынша дәстүрден тыс әдіспен құстардың суретін салу, ермексаздан ұжымдық жұмыс арқылы бейнесін жасау және геометриялық пішіндер арқылы жапсыру. (сурет салу,</p>	<p>Қағаз парағын көлемді пішіндерге қайта келтіру, қағазды кесекке, орамдарға, ілмекке айналдыра білу дағдыларын бекіту арқылы құстың бейнесін құрастыру (құрастыру) Таныс ертегілердің мазмұнын айтуда мазмұнның жүйелілігін сақтауға, диалогтік сөйлеуге, кейіпкерлердің мінезін сипаттауға үйрету (көркем әдебиет)</p>	<p>Сурет бойынша құстар туралы әңгіме, үлгі бойынша әңгіме құрастыру. (көркем әдебиет және сөйлеуді дамыту) Біз қамқоршы баламыз, Құстарға ұя саламыз. Жемдерін беріп қыс бойы, Көмекші бала боламыз. Өлен айтып, ән шырқап, Құстарға дос боламыз. тақпақты жатқа айту Құстардың үйшіктерін биіктігі және жуандығы бойынша бірдей және екі түрлі үйшіктерді салыстыру</p>	<p>Құстардың ән салғанын тыңдау. Дыбысына қарай қай құс екенін анықтау. Орманда ма әлде қалада өмір сүреді ма зерттеу. Қала мен орманның айырмашылықтарын білу(қоршаған ортамен танысу) Экологиялық мәдениет Балаларды тақпақтар мен өлеңдерді түсініп, есте сақтауға, өлеңнің мазмұнына өз көзқарасын білдіруге үйрету Біз қамқоршы баламыз,</p>

	дамыту)	жапсыру, мүсіндеу)		(математика негіздері)	Құстарға ұя саламыз. Жемдерін беріп қыс бойы, Көмекші бала боламыз. (көркем әдебиет)
Серуенге дайындық	Көрсету бойынша киімдерін киюді, қимыл белсенділігіне жағымды эмоциялық қарым-қатынас білдіруді, бұрын игерген қимылдарды өздігінен орындауды жетілдіру. Киім шкафтарын тануды қалыптастыру (өзіне-өзі қызмет ету дағдылары, ұсақ моториканы дамыту)				
Серуен	Күзгі ауа-райындағы өзгерістерді бақылау. Мақсаты: Балаларға күз мезгілі туралы әңгімелеу. Күзгі ауа-райын жазғы ауа-райымен салыстыру, күздегі өзгерістерді айтқызу. (сөйлеуді дамыту, қоршаған ортамен таныстыру-коммуникативті, әлеуметтік қызмет) Еңбек: Құм	Күзгі ағаштардың жапырақтарының түстерін бақылауға үйрету. Мақсаты: Күзгі жапырақтар туралы әңгімелер айту, түстерін айтқызу. (сөйлеуді дамыту, қоршаған ортамен таныстыру, математика	Саябақты бақылау Мақсаты: Адамдардың саябаққа не себепті келетіні жайында айту. (сөйлеуді дамыту, қоршаған ортамен таныстыру-коммуникативті, әлеуметтік қызмет) Еңбек: саябақтағы әр түрлі ағаштардың жапырақтарын жинау. Мақсаты: Әр ағашты жапырағын ажырату	«Тұманды бақылау» Мақсаты: Табиғат құбылыстарын атау. Соның ішінде бүгінгі ауа-райының өзгерісі тұманды бақылату. Ашық және тұманды күннің ерекшеліктерін салыстыру. Еңбек: Жапырақтардан әртүрлі бейнелер құрастырту. Мақсаты: жапырақтан әр түрлі бейнелер құрастыра білуге тәрбиелеу. (еңбек әрекеті)	«Күзгі желдің бағытын бақылау» Мақсаты: Балаларға желдің қай бағытта соғып тұрғанын, қандай леп арқылы соғып тұрғаны жөнінде жалпы түсінік беру. Балалардың ойлау, есте сақтау, көру қабілеттерін арттыру. Еңбек: Балаларға желдің бағытымен ұшқан күзгі жапырақтарды жинату. Мақсаты: еңбексүйгіштікке

	<p>салғыштың айналасындағы құмдарды жинату.</p> <p>Мақсаты: еңбекке баулу.</p> <p><i>(еңбек әрекеті)</i></p> <p>Көркем сөз: Жел тынымсыз гуілдеп, Болып кетті тым бұзық. Шуылдайды тал терек, Жапырағын жұлғызып.</p> <p><i>(сөйлеуді дамыту, көркем әдебиет)</i></p> <p>Қимылды ойын: «Аңшылар»</p> <p><i>(дене қозғалысы)</i></p> <p>Еркін ойын</p>	<p><i>негіздері- коммуникативт і, әлеуметтік, танымдық қызмет)</i></p> <p>Еңбек: Гербарий</p> <p>жасауға жапырақтар жинау.</p> <p>Мақсаты: Балал арға гербарий жасауды үйрету.</p> <p><i>(еңбек әрекеті)</i></p> <p>Көркем әдебиет: «Күзгі жапырақтар» (Қ. Шарғытбаев) Алтын, сары, қызыл, көк, Алуан-алуан жапырақ. Күзгі бақта күлімдеп, Көз тартады</p>	<p>үйрету. <i>(еңбек әрекеті)</i></p> <p>Балалармен жеке жұмыс: Күз туралы білетін тақпақтарын айтқызу.</p> <p><i>(сөйлеуді дамыту)</i></p> <p>Қимылды ойын: «Поезд»</p> <p><i>(дене қозғалысы)</i></p> <p>Еркін ойын</p>	<p>Балалармен жеке жұмыс: Танысқан дыбыстар бойынша сөздер ойлату.</p> <p><i>(сөйлеуді дамыту)</i></p> <p>Қимылды ойын: «Торғайлар мен автомобиль» <i>(дене қозғалысы)</i></p> <p>Еркін ойын</p>	<p>тәрбиелеу. <i>(еңбек әрекеті)</i></p> <p>Көркем сөз: Көк майса, көрікті, Алқаптағы көк егін. Бұл күндері киіпті, Сары жібек көйлегін, Жел тынымсыз гуілдеп, Болып кетті тым бұзық. Шуылдайды тал терек, Жапырағын жұлғызып.</p> <p><i>(сөйлеуді дамыту, көркем әдебиет)</i></p> <p>Қимылды ойын: «Аттар» <i>(дене қозғалысы)</i></p> <p>Еркін ойын</p>
--	--	---	---	---	---

		<p>атырап.</p> <p><i>(сөйледі дамыту, көркем әдебиет)</i></p> <p>Қимылды ойын:</p> <p>«Қоян»</p> <p><i>(дене қозғалысы)</i></p> <p>Еркін ойын</p>			
Серуеннен оралу	Топқа оралу кезінде қатарға тұруды дағдыландыру. Асықпай педагогтің артынан жүру, жұптасып жүруді үйрету. Өз шкафтарын тану дағдысын қалыптастыру. Топта киетін аяқ киімдерін өз бетінше ауыстырып, киюін үйрету. (дербес қимыл әрекеті).				
Балалардың дербес әрекеті(баяу қимылды ойындар, үстел үсті ойындары, бейнелеу әрекеті, кітаптарқарау және тағы басқа әрекеттер)	ертегі кейіпкерлері құстарды бейнелеуге машықтандыру. Еремексазды қолдану дағдыларын пысықтау арқылы аққуды мүсіндеу, желімді	Құстардың күзгі және қысқы тіршілігі туралы түсінік беру. (қоршаған ортамен танысу) Құрылыс материалдарынан құстарға ұя жасау. (құрастыру)	Ұлттық ойыншықтар туралы білімдерін кеңейту, халық шығармашылығының желісі бойынша бейнелер жасау. . (мүсіндеу) Құс қанат оюын таныстыру Құс қанат оюын жабыстыру (жапсыру). Бір тұтас тәрбие	Геометриялық пішіндерден ою-өрнектерді және жолақтағы өсімдік өрнектерін халықтық өнер түрлері бойынша бірізділігін ескере отырып құрастыру дағдыларын қалыптастыру. Қарлығаш оюын жапсыру (жапсыру)Бі	геометриялық пішіндерді қиып балапан жапсыру, гуашпен аққуды бояу (сурет салу, жапсыру, мүсіндеу) Құстарға үйшік геометриялық пішіндерден жасау,салыстыру (математика негіздері)

	пайдалануды жетілдіру (сурет салу, мүсіндеу, жапсыру)			Балалардың қалауы бойынша құстарға ұяның суретін салу немесе ермексаздан жасау (сурет салу, мүсіндеу)	
Балалармен жеке жұмыс тілдегі дыбыстарды дұрыс айта білуін және зейін қойып тыңдауын жетілдіру. сөйлеу қарқынын өзгерте білуге үйрету: баяу сөйлеу. -суреттер бойынша таныс шығармаларды тануға, сұрақтарға жауап беруге үйрету сөздерде дауысты (а, ә, е, о, ұ) және кейбір дауыссыз (п-б, к-қ, т-д, ж-ш, с-з) дыбыстарды анық айта білуін қалыптастыру. екі тең немесе тең емес заттар тобын салыстыра білу, бір топтағы заттарды екінші топтағы заттарға беттестіру және тұстастыру және тұстастыру тәсілдерін пайдалануды үйрету. Сан. "Көп", "біреу", "бір-бірден", "бір де біреуі жоқ" ұғымдарын ажырату дағдыларын жетілдіру.
Серуеннен оралу	Топқа оралу кезінде жылдам қатарға тұруды дағдыландыру. Асықпай бір-бірін итермей жүруді үйрету. Топта киетін аяқ киімдерін өз бетінше ауыстырып, киюін қалыптастыру. Жұмбақтар шешу, өлеңдер, әндер жаңылтпаштар, санамақтар және т.б. жаттау (көркем әрекет, дербес ойын әрекеті).				
Балалардың үйге қайтуы	Балалардың жылы киінуі туралы кеңес беру.	Құстар туралы не білетіндерін сұрауды ұсыну.	Қарлығаш әнін бірге орындауға кеңес беру.	Тауықтар мен балапандар ойынын үйде ойнауға ұсыну	Апта бойы не үйренгенін сұрау, әңгімелесу.

Тәрбиелеу - білім беру процесінің циклограммасы

Қазан айы 2024 жыл 3 апта

Ортаңғы топ

Күн тәртібі	Дүйсенбі 14.10.2024ж	Сейсенбі 15.10.2024ж	Сәрсенбі 16.10.2024ж	Бейсенбі 17.10.2024ж	Жұма 18.10.2024ж
Балаларды қабылдау	Балаларды қоңыраумен қарсы алу. Сылдыратып қоңырауын соғып кіріп, келесі балаға береді	Сиқырлы сөздермен қарсы алу (көйлегің қандай әдемі т.б)	Достық эстафетасы арқылы қарсы алу	Көңілді күн әнімен қарсы алу	Қонаққа келген қуыршақпен қарсы алу
Ата-аналармен әңгімелесу, кеңес беру	Баланың бақшаға бейімделуі жайлы әңгіме	Баланың денсаулығы жайлы әңгіме	Баланың басқа балалармен қарым-қатынасы жайлы әңгіме	Топтық іс-шаралар мен меркелер жайлы әңгіме	Баланың көңіл күйі туралы әңгімелесу
Балалардың дербес әрекеті(баяу қимылды ойындар, үстел үсті ойындары, бейнелеу әрекеті, кітаптарқарау және тағы басқа әрекеттер)	түрлі-түсті біркелкі дөңгелектер жасап, жіпке тізіп моншақ құрастыру. Желіммен, қайшымен жұмыс жасау кезінде қауіпсіздік ережелерін түсіндіру.	Балабақшадағы қауіпсіздік жайлы видеоролик көрсету, қауіпсіздік әрекеті	Күз табиғатын тауып көрсету. Ерекшеліктерін айтқызып пысықтау. Қоршаған ортамен танысу, экологиялық мәдениет	Бүгін көрген мультфильмі жайында әңгімелесу. Сюжеттерін сомдап ойнату (сөйлеуді дамыту) Коммуникативтік дағдылар	Қ/о «Үрпек төбет». Таңғы табиғатты тамашалау. Әлеуметтік дағдылар

	бір тұтас тәрбие				
Таңертенгі жаттығу	Қазан айына арналған таңертенгі жаттығулар кешені (Жалпы дамытушы жаттығулар, қимыл белсенділігі, ойын әрекеті).Әнұран орындау				
Ұйымдастырылған іс-әрекетке дайындық	Зат есімдерді жекеше, көпше түрде, етістіктерді келер және өткен шақта қолдану. Сөйлеуді дамыту	Бірнеше бөліктерді қосу, қысу, біріктіру арқылы өсімдіктерді және жануарларды мүсіндеу дағдыларын қалыптастыру Мүсіндеу	Қазақ халқының ұлттық ыдыс-аяқтарымен, тұрмыстық заттарымен таныстыру. Ұнаған дайын заттардың пішіндерін қазақ оюларының қарапайым элементтерімен безендіру. Заттардың пішіні мен олардың түсі туралы білімді бекіту. Жапсыру	Өлшемдері қарама-қарсы және бірдей заттарды салыстыру, заттарды салыстыруда шаманың берілген белгісі бойынша (ұзындығы, ені, биіктігі, жалпы шамасы бойынша) бір затты екінші затпен беттестіру Математика негіздері	Түрлі сипаттағы әндердің мазмұны мен көңіл күйін қабылдай білуді қалыптастыру; әннің мазмұнын түсіну музыка
Білім беру ұйымының кестесі бойынша ұйымдастырылған іс-әрекет	Дене шынықтыру Бір-бірінен 1,5–2 метр арақашықтықта отырып, аяқты алшақ ұстаған қалпында допты	Музыка Бірінің артынан бірі жүру барысында би ырғағын, музыканың би сипатын игеру;	Дене шынықтыру Тура бағытта 4–6 метр арақашықтықта, "жыланша еңбектеу, арасы алшақтанған заттар арасымен, еденге	Қазақ тілі Ауызекі сөйлеуде түрлі балалар әрекеттерінде қоршаған орта заттары ментабиғат нысандарының атауларын өздігінен	Дене шынықтыру Сапқа бір-бірден тұру. шеңберге шағын топтармен және барлық топпен қайта тұру дағдыларын қалыптастыру

	домалату, допты екі қолымен көкірек тұсынан кері, екі қолмен жоғары, бастан асыра, жоғарыға, еденге (жерге) қарай төмен лақтыру.	әуенмен бірге би қозғалыстарын ың қарапайым элементтерін орындау;	қойылған тақта бетімен еңбектеу. Тепе-теңдікті сақтай отырып, бір-бірінен 10 см қашықтықта орналасқан тақтай бойымен жүру, еңгіс тақта бойымен (20-30 см) жүру дағдыларын қалыптастыру;	қолдануды қалыптастыру.	(тәрбиешінің көмегімен, бағдар бойынша).
	(сөйлеуді дамыту) Үй жануарлары және олардың төлдерінің атауларын білдіретін сөздерді, сөздердің түрлі тәсілдермен жасалуын үйрету. Жануарлар туралы не білетінін дерін, сурет бойынша әңгімелеу (математика	(көркем әдебиет және сөйлеуді дамыту) «Мақта қызбен мысық» ертегісін айтып беру. Түрлі эмоцияларды білдіру үшін интонациямен дыбыстау. (математика негіздері) Мысықты	(математика негіздері) Жануарлардың дене бөліктері қандай пішінге ұқсайды атау. Дөңгелек, төртбұрыш, үшбұрыш пішіндерді тану және атау (музыка) Аю әнін айту	(сөйлеуді дамыту) «Менің сүйікті жануарым» тақырыбында әңгімелесу. зат есімдерді жекеше және көпше түрде қолдану (сурет салу) «Ботакөз», «тышқан» ізі қазақ оюларының, элементтердің пішінін, реттілігін, олардың арасындағы қашықтықты ескере отырып, жазықтықта оюларды	(сөйлеуді дамыту) Үй жануарларының пайдасы. Олардың беретін өнімдері туралы ақпарат беру, балалардың ойларын тыңдау. (қоршаған ортамен танысу) Сүт өнімдерін зерттеу. Айран, сүт, құрт, йогурт, ірімшік және т.б. өнімдердің дәмін көру. Әр түрлі зерттеу әрекеттері. Сүттен айран жасау

	негіздері) Топтағы жануарларды санау, көлемі бойынша салыстыру.	кұрастыру үшін геометриялық пішіндерді тану және атау, пішіндерді зерттеу дағдыларын қалыптастыру.		орналастыру	және т.б әрекеттер баллаардың ұсынысы бойынша
Серуенге дайындық	Көрсету бойынша киімдерін киюді, қимыл белсенділігіне жағымды эмоциялық қарым-қатынас білдіруді, бұрын игерген қимылдарды өздігінен орындауды жетілдіру. Киім шкафтарын тануды қалыптастыру (өзіне-өзі қызмет ету дағдылары, ұсақ моториканы дамыту)				
Серуен	«Қоңыр күзді бақылау, салыстыру» Мақсаты: Қоңыр күзгі табиғатты бақылау, алғашқы күзбен салыстыру, ерекшеліктерін сұрау, қоңыр күзде күннің суық болатынын, жапырақтар түсіп бітік тек қоңыр түсті болатынын айту. Ағаштар жапырақтарынан	«Күзгі құстардың тіршілігін бақылау» Мақсаты: Балаларға құстардың күзгі тіршілігін бақылату. Олардың іс-әрекеттері туралы әңгімелеу. Құстардың атын атап, еске сақтау	«Солып қалған гүлдерді бақылау» Мақсаты: Балаларды күз мезгілінің ерекшеліктерімен таныстырып өтіп, балабақша ауласындағы күзгі гүлдерге назар аударту. Жазғы гүлдер мен күзгі гүлдердің ерекшеліктері, айырмашылықтары туралы түсінік беру. <i>(сөйлеуді дамыту,</i>	«Алтын күзді бақылау» Мақсаты: Күз туралы білімдерін тиянақтау. Байланыстырып сөйлеулерін, тілін, көркемдік талғамдарын дамыту. Күз мезгілінің сұлулығын бағалап, көре білуге тәрбиелеу. <i>(сөйлеуді дамыту, қоршаған ортамен танысу)</i> Еңбек: Жапырақтар жинау.	Жаңбырды бақылау. Мақсаты: балалардың жаңбыр туралы түсінігін бекіту. <i>(сөйлеуді дамыту, қоршаған ортамен танысу)</i> Еңбек: Аула сыпырушының еңбегін бақылау, көмек беру. Мақсаты: аула сыпырушының еңбегін бағалай білуге тәрбиелеу.

	<p>ажырап , жапырактардың да күз айларында түстерін өзгертіп тұратынын айтып түсіндіру.</p> <p><i>(сөйлеуді дамыту, қоршаған ортамен таныстыру)</i></p> <p>Еңбек: Құмсалғыштағы құмды күрекшелермен көтеріп, қопсыту.</p> <p>Мақсаты: ұқыптылыққа, жинақылыққа тәрбиелеу.</p> <p><i>(еңбек әрекеті)</i></p> <p>Балалармен жеке жұмыс: Күз мезгіліне байланысты көркем сөз жаттату.</p> <p><i>(сөйлеуді дамыту, көркем</i></p>	<p>қабілеттерін, тілдерін дамыту.</p> <p><i>(сөйлеуді дамыту, қоршаған ортамен таныстыру)</i></p> <p>Еңбек: Құстарға жем беру.</p> <p>Мақсаты: құстарға қамқор болуға тәрбиелеу.</p> <p><i>(еңбек әрекеті)</i></p> <p>Көркем сөз: С.Сейфулиннің «Бозторғай» өлеңін оқу. Міне торғай Үйін қорғай Жер бауырлап зырлайды Шырқап биік Күнге күйіп Қалмай, сайрап</p>	<p><i>қоршаған ортамен танысу)</i></p> <p>Еңбек: Қурап қалған гүлдердің тұқымдарын жинау.</p> <p><i>(еңбек әрекеті)</i></p> <p>Көркем сөз: Арасында гүлдің, Ойнап бүгін жүрдім. Қызыл, жасыл, сары, Әп-әдемі бәрі.</p> <p><i>(сөйлеуді дамыту, көркем әдебиет)</i></p> <p>Қим. ойын: «Қарғалар» Еркін ойын</p> <p><i>(дене қозғалысы)</i></p>	<p>Мақсаты: еңбекке баулу.</p> <p><i>(еңбек әрекеті)</i></p> <p>Көркем сөз: «Алтын күз» Ғ.Қайырбеков Алтын, алтын, сары алтын Алтын күзде нұр жатыр Біз бақшаға баратын Алақай ау күн жақын Сары ала тон жамылған Күз атамыз секілді Қойны толы дәмді нан Тәттісі көп не түрлі.</p> <p>Қим. ойын: «Көжектер» Еркін ойын</p> <p><i>(дене қозғалысы)</i></p>	<p><i>(еңбек әрекеті)</i></p> <p>Көркем сөз: Жанбыр жаумай тоқтай тұр Дабылыңды соқпай тұр Үйге жетіп алайын Тереземнен қарайын Моншағымды бір-бірлеп Үйде отырып санайын.</p> <p><i>(сөйлеуді дамыту, көркем әдебиет)</i></p> <p>Қимылды ойын. «Қоймадағы тышқандар» Еркін ойын</p> <p><i>(дене қозғалысы)</i></p>
--	--	---	---	--	--

	<p><i>әдебиет)</i> Қим. ойын: «Құстар мен мысық» Еркін ойын <i>(дене қозғалысы)</i></p>	<p>жырлайды. <i>(сөйлеуді дамыту, көркем әдебиет)</i> Қим. ойын: «Құстардың ұшып келуі» Еркін ойын <i>(дене қозғалысы)</i></p>			
Серуеннен оралу	<p>Топқа оралу кезінде қатарға тұруды дағдыландыру. Асықпай педагогтің артынан жүру, жұптасып жүруді үйрету. Өз шкафтарын тану дағдысын қалыптастыру. Топта киетін аяқ киімдерін өз бетінше ауыстырып, киюін үйрету. (дербес қимыл әрекеті).</p>				
Балалардың дербес әрекеті(баяу қимылды ойындар, үстел үсті ойындары, бейнелеу әрекеті, кітаптарқарау және тағы басқа әрекеттер)	<p>Мысық әнін айту. «Торғай» тв. Видеосы Еркін ойындар</p>	<p>Футбол берілген бағытта допты домалату. Допты аяқтарымен бір-біріне домалату; (дене шынықтыру)</p>	<p>-Ермексазбен еркін әрекеттер. (мүсіндеу) Еркін ойындар</p>	<p>«Үш торай» ертегісін оқып беру. Әдебиет кейіпкерлердің әрекеттерін адамгершілік нормалары мен түсініктері тұлғасынан бағалау (көркем әдебиет) Еркін ойындар</p>	<p>Ермексазбен еркін әрекеттер. (мүсіндеу) Еркін ойындар</p>

Балалармен жеке жұмыс	Жануарлар туралы не білетінін балалардан сұрауын ұсыну.	Мысық туралы қосымша ақпарат беруді ұсыну	Ыстық елдердің жануарлары туралы балаларға айтып беруін сұрау	Үш торай ертегісін сахналауды үйде қайталау.	Зерттеу арқылы не үйренгенін сұрауға кеңес беру.
Балалардың үйге қайтуы	Жануарлар туралы не білетінін балалардан сұрауын ұсыну.	Мысық туралы қосымша ақпарат беруді ұсыну	Ыстық елдердің жануарлары туралы балаларға айтып беруін сұрау	Үш торай ертегісін сахналауды үйде қайталау.	Зерттеу арқылы не үйренгенін сұрауға кеңес беру.

Тәрбиелеу - білім беру процесінің циклограммасы
Қазан айы 2024 жыл 4апта

Ортаңғы топ

Күн тәртібі	Дүйсенбі 21.10.2024ж	Сейсенбі 22.10.2024ж	Сәрсенбі 23.10.2024ж	Бейсенбі 24.10.2024ж	Жұма 25.10.2024ж
Балаларды қабылдау	Көңілді күн әнімен қарсы алу	Қонаққа келген қуыршақпен қарсы алу	Достық эстафетасы арқылы қарсы алу	Балаларды қоңыраумен қарсы алу. Сылдырлатып қоңырауын соғып кіріп,келесі балаға береді	
Ата-аналармен әңгімелесу, кеңес беру	Баланың бақшаға бейімделуі жайлы әңгіме	Баланың денсаулығы жайлы әңгіме	Баланың басқа балалармен қарым –қатынасы жайлы әңгіме	Топтық іс-шаралар мен меркелер жайлы әңгіме	
Балалардың дербес әрекеті(баяу қимылды ойындар, үстел үсті ойындары, бейнелеу әрекеті, кітаптарқарау және тағы басқа әрекеттер)	«Ою - өрнектер» құрастыру. Шарты: Төрт бөлікке бөлінген оюдан бүтіндей ою шығару керек. Ол үшін тапсырманы орындау керек. Бір тұтас тәрбие	Қазақтың ұлттық ыдысы торсықты көрсету,пайдасын айтып беру. Үлгіге қарап ермексаздан түрлі тәсілдерді қолданып мүсіндеуі және кескішті пайдаланып , ою-өрнекпен әшекейлеуді үйрету. Бір тұтас	Менің Қазастаным тақпақтар жаттату,есте сақтау қабілеті мен сөйлеу тілін дамыту, бір тұтас тәрбие	Еліміздің рәміздері жайлы видеоролик көрсету, бір тұтас тәрбие	

		тәрбие			
Таңертеңгі жаттығу	Қазан айына арналған таңертеңгі жаттығулар кешені (Жалпы дамытушы жаттығулар, қимыл белсенділігі, ойын әрекеті).Әнұран орындау				
Ұйымдастырылған іс-әрекетке дайындық	Таңғы жиын. Балалар жаңалықтарымен бөліседі, жақсы тілектер тілеу. «Кітап қайдан келеді?» тақырыбында әңгімелесі. Бірлескен жоспарларды, мәселелерді талқылау, қызығушылықтары бойынша әрекет түрін таңдау, ережелер туралы келісу және т. б. сөйлеуді дамыту	Топта балалар арасында достық қарым-қатынасты тәрбиелеу. Топта балалармен шағын ойын орталықтарын да еркін ойындарды ұйымдастыру, үстел үсті ойындары (пазлдар, суретті карточкалар).	Өнер орталығында сурет салу, суретті кітапшаларды бояу, Құрастыру материалдарымен құрастыру ойындары, кітаптарды қарау, суреттері бойынша әңгімелесу	Табиғат бұрышындағы тірі объектілерге күтім жасауға арналған құралдар туралы білімдерін қалыптастыру	

<p>Білім беру ұйымының кестесі бойынша ұйымдастырылған іс-әрекет</p>	<p>Дене шынықтыру Допты бір-біріне беру, аяқты өзіне қарай тарту, доға тәрізді дөңгелектеп иу, Отырған, жатқан қалыпта екі аяқты созу, түрегеліп тұрған қалыптан солға, оңға, алға қарай еңкею. Отырып, аяқтың ішкі қырымен құм салынған қапшықты алу, екі аяғымен секіру.</p>	<p>Музыка Балаларды музыкалық аспап сылдырмақпен таныстыру, оның дыбысталуымен таныстыру. Музыкалық аспапты ырғақпен қағып ойнаудың қарапайым дағдыларын меңгеруге ықпал ету.</p>	<p>Дене шынықтыру Көзбен бағдарлай отырып, ауызша нұсқаулармен ойын түріндегі жаттығуларды (жануарлардың қозғалысына еліктеу) педагогпен бірге орындауға үйрету. Жаттығуларды заттармен және заттарсыз орындау.</p>	<p>Қазақ тілі Жуан және жіңішке түбір сөздерді ажырату, оларды көпше түрде қолдануға үйрету Ауызекі сөйлеудің қарапайым түрлерін меңгерту, балалардың өздеріне айтылған сөзді, пікірді түсінуін қалыптастыру</p>	
	<p>Күзгі баққа серуен, бейнеролик қарау Күзгі бақпен таныстыру Қоршаған ортамен танысу</p>	<p>Сөз және сөз ұйқастарына құрылған ойындарға қызығушылығын арттыру. «Кім жылдам» ойыны.</p>	<p>«Жақсылық пен жамандық» мультфильмін тамашалау. Әдеби кейіпкерлердің әрекеттеріне өзінің көзқарасын</p>	<p>Таңертең, күндіз, кеш, түн тәулік бөліктерін ажырату және атай білу дағдыларын қалыптастыру (математика негіздері)</p>	

	<p>Күзгі еңбек құралдарды түрлі пішіндегі және өзіне тән ерекшеліктерін ескере отырып, үлгісі мен елестетуі бойынша көлемін сақтап мүсіндеу. (мүсіндеу)</p>	<p>Тәрбиеші сөз айтады. Балалар сөйлемге айналдырады. Мысалы – «Алма»-алма жедім немесе алма ол жеміс. (сөйлеуді дамыту)</p>	<p>білдіру(көркем әдебиет) Ертегі желісі бойынша ұжымдық сурет салу (сурет салу).</p>	<p>Сазбалшық ұстасына қонаққа бару. (немес фильм көру) Сазбалшықтан жасалатын құмыраны көру және жасау. (мүсіндеу)</p>	
Серуенге дайындық	<p>Көрсету бойынша киімдерін киюді, қимыл белсенділігіне жағымды эмоциялық қарым-қатынас білдіруді, бұрын игерген қимылдарды өздігінен орындауды жетілдіру. Киім шкафтарын тануды қалыптастыру (өзіне-өзі қызмет ету дағдылары, ұсақ моториканы дамыту)</p>				
Серуен	<p>Ауа райын бақылау Сұрақтар: Балалар қазір қай мезгіл? Оны қайдан білдіңдер? Адамдар қалай киініп жүр? Далада ауа райы қандай? Мақсаты: балаларды күз мезгілімен таныстыру. Балаларды күз мезгілінде болатын өзгерістерді бақылауды үйрету.</p>	<p>Күн шуағын бақылау Сұрақтар: Балалар күнге назар аударындаршы.- Күн бізге не береді. Күн шуағының түсі қандай? Қандай геометриялық пішінге ұқсайды? Адам өмірінде, өсімдіктер мен жануарлар дүниесінде күннің қандай</p>	<p>Желді бақылау Сұрақтар: - Балалар қазір қай мезгіл?- Оны қайдан білдіңдер? -Далада жел бар ма? Қандай жел соғып тұр? (жылы, салқын, суық, самал) Қай бағыттан соғып тұр? Мақсаты:балаларды жел күшін, бағытын анықтауға үйрету. Балалардың ойлау қабілеттерін дамыту. Көркем сөз Жұмбақ;Аяқсыз жетіп барады</p>	<p>Күнді бақылау Күннің көзі жылу мен жарықтың негізгі көзі болатынын ұғындыру; күннің қозғалысымен шығуын қадағалауды жалғастыру, күннің ұзаруымен жылынуын белгілеу күн ұзын, күннің көзі ұзақ тұрады, жоғары көтерілсе ыстық болып, онан сайын ысиды. Күннің төгілуі ,ылғалдар - өсімдіктің толқынды өсуімен, құрт-құмырскалардың, құстардың пайда болуымен</p>	

	<p>Ойлау қабілеттерін дамыту. Табиғатқа деген сүйіспеншіліктерін арттыру. (Қоршаған ортамен таныстыру, Сөйлеуді дамыту)</p>	<p>маңызы бар? Күннің көзі бізге не үшін керек? Мақсаты: күн шуағы туралы мағұлматтарын кеңейту. Балалардың ойлау, есте сақтау қабілеттерін дамыту. Табиғатқа деген қызығушылықтарын арттыру. (Сөйлеуді дамыту, Дене шынықтыру)</p>	<p>Қолсыз есік қағады (жел) Еркін ойын: «Тышқан мен мысық» Мақсаты: балалар ептілік, шапшаңдық танытады біледі. (Дене шынықтыру, Қоршаған ортамен таныстыру)</p>	<p>байланысты орната білу. Жұмбақ: Жұрттың бәрі оны сүйеді, Бірақ қарағысы келмейді. (Күн) (Сөйлеуді дамыту, Қоршаған ортамен таныстырумен таныстыру)</p>	
Серуеннен оралу	<p>Топқа оралу кезінде қатарға тұруды дағдыландыру. Асықпай педагогтің артынан жүру, жұптасып жүруді үйрету. Өз шкафтарын тану дағдысын қалыптастыру. Топта киетін аяқ киімдерін өз бетінше ауыстырып, киюін үйрету. (дербес қимыл әрекеті).</p>				
Балалардың дербес әрекеті(баяу қимылды ойындар, үстел үсті ойындары, бейнелеу әрекеті, кітаптарқарау және тағы басқа әрекеттер)	<p>(сөйлеуді дамыту) Саусақ ойындарын ұйымдастыру. Балаларға таныс "қуыршақты жүргізу" техникасын қолдана отырып, олардың қатысу ниеттерін дамыту. Таныс ертегі қойылымын жасату.</p>	<p>(математика негіздері) Өзінің дене бөліктерін бағдарлау және атау (бас, аяқтар, қолдар). Еңбек құралдарын оң қолымен солдан оңға қарай орналастыру (көркем әдебиет)</p>	<p>(математика негіздері) Топтағы гүлдерді санау, салыстыру, күтім жасау құралдарын салыстыру, санау (мүсіндеу, жапсыру) Топтағы гүлдердің мүсінін жасау және қағаздан жасау.</p>	<p>(жапсыру) Жапырақтармен композицияны құрастыру кезінде заттар мен нысандардың көлемі бойынша арақатынасын ескеру; (сөйлеуді дамыту, көркем әдебиет) Таныс ертегінің кейіпкерлерінің бейнелерін сомдауға</p>	

	(құрастыру, мүсіндеу, сурет салу) Балалардың дербес әрекеті құрастыру және шығармашылық жұмыстары	«Оп оңай! Еңбек бәрін жеңбек» тақырыбында фильм көру. Өз ойларын айтқызу. Топтағы тазалық жұмысын жоспарлап қатысу.		қажетті дауыс ырғағы және тілдің қарқынын қолдану дағдыларын қалыптастыру	
Балалармен жеке жұмыс сөздерде дауысты (а, ә, е, о, ұ) және кейбір дауыссыз (п-б, к-қ, т-д, ж-ш, с-з) дыбыстарды анық айта білуін қалыптастыру. құрылыс материалының негізгі бөлшектері, олардың бөлшектері туралы білімді қалыптастыру, оларды түсі, шамасы бойынша тануды үйрету. бірнеше тік және көлденең сызықтардан заттарды салу (дуал, ағаш); -шаршының ортасына, бұрыштарына қазақ ою өрнектерін жапсыру екіқарама-қарсы және бірдей заттарды ұзындығы, ені, биіктігі мен жуандығы бойынша салыстыра білуді бекіту.	
Балалардың үйге қайтуы	Күзгі еңбек туралы әңгімелесуді ұсыну.	Анасының көмекшісі тақырыбында әңгімелесу. Баланың үйдегі өзіндік әрекетті жайлы сұхбат.	Бүгінгі күннің қызықты сәттері туралы сұрау.	Сазбалшық туралы не білгенін сұрау	Апта бойғы қызықты сәттерді әңгімелеу.

Тәрбиелеу - білім беру процесінің циклограммасы
Қазан айы 2024 жыл 5 апта

Күн тәртібі	Дүйсенбі 28.10.2024ж	Сейсенбі 29.10.2024ж	Сәрсенбі 30.10.2024ж	Бейсенбі 31.10.2024ж	Жұма 01.11.2024ж
Балаларды қабылдау	Әсем әуенмен қарсы алу	Көтеріңкі көңіл күймен қарсы алу	Саусақ театрының кейіпкерлері арқылы қарсы алу	Смайлик арқылы қарсы алу	Достық тілегімен қарсы алу
Ата-аналармен әңгімелесу, кеңес беру	Баланың үйдегі көңіл күйін сұрау	Баланың бойындағы өзерістер мен ерекшеліктер жайлы әңгіме	Баланың тәртібі мен денсаулығы жайлы әңгіме	Баланың қалай бейімделіп, не үйреніп жатқаны туралы әңгіме	Баланың тілдік дамуы жайлы әңгіме
Балалардың дербес әрекеті (баяу қимылды ойындар, үстел үсті ойындары, бейнелеу әрекеті, кітаптар қарау және тағы басқа әрекеттер)	Дид ойын. Баспалдақпен түсіп-шыққанда, топта, топ алаңында бір-бірін итермеу жөнінде әңгімелеу. Коммуникативтік дағдылар	Дид ойын. «Орындықтарды жинастыр» Өз орындықтарын қою, еңбекке баулу Әлеуметтік дағдылар	Сергіту сәті. ойын. Көңілді әуенмен, өлең шумақтарын қайталау Коммуникативтік дағдылар	«Өзім туралы» Өздері туралы айтып береді Коммуникативтік дағдылар	Дид ойын «Сиқырлы күз». Күз мезгіліне табиғи материалдан тәрбиешінің көмегімен күздің көрмесін дайындау экологиялық тәрбие
Таңертеңгі жаттығу	Қазан айына арналған таңертеңгі жаттығулар кешені ((Жалпы дамытушы жаттығулар, қимыл белсенділігі, ойын әрекеті). Әнұран орындау				

<p>Ұйымдастырылған іс-әрекетке дайындық</p>	<p>Дауысты(а,ә,е,о,ұ)және кейбір дауыссыз(п-б,к-қ,т-д,ж-ш,с-з)дыбыстарды анық айту, дыбыстардың артикуляциясын нақтылау және бекіту, артикуляциялық аппаратты дамыту</p> <p>Сөйлеуді дамыту</p>	<p>Таныс кітаптардағы суреттерді балалармен бірге қарастыру, оларға суреттердің мазмұны туралы эмоционалды түрде айтуды, балалардың пікірлерін тыңдауды жетілдіру.</p> <p>Көркем әдебиет</p>	<p>Қоршаған ортадан бір немесе бірнеше бірдей затты табу</p> <p>Математика негіздері</p>	<p>Балалардың құрастыруға қызығушылығын арттыру, конструкторлардың түрлері мен таныстыру. Құрастыру дағдыларын дамыту, негізгі құрылыс бөлшектерін: текшелер, кірпіштер ажырата білуге үйрету</p> <p>Құрастыру</p>	<p>Көлденең және тік сызықтарды салу, олардың қиылысуын жүргізе білу, әр түрлі пішіндегі ыдыс-аяқ, ойыншықтар, жануарлар, заттарды бейнелеуді үйрету</p> <p>Сурет салу</p>
<p>Білім беру ұйымының кестесі бойынша ұйымдастырылған іс-әрекет</p>	<p>Дене шынықтыру</p> <p>Жалпы дамытушы жаттығулар.</p> <p>Негізгі қимылдар: тура, шеңбер бойымен тапсырмаларды</p>	<p>Музыка</p> <p>Әртүрлі аспапта орындалған әндерді тыңдауға, оларды есте сақтауға және білуге, шығарманы соңына дейін тыңдауға</p>	<p>Дене шынықтыру</p> <p>Жалпы дамытушы жаттығулар</p> <p>Негізгі қимылдар: тура, шеңбер бойымен тапсырмаларды орындай отырып жүру; құрсаудан құрсауға,</p>	<p>Қазақ тілі</p> <p>Балалардың ересектермен және құрдастарымен қарым-қатынас жасауына жағдай жасау: бірлескен әрекеттері туралы келісуге, ортақ тақырыпта</p>	<p>Дене шынықтыру</p> <p>Жалпы дамытушы жаттығулар.</p> <p>Негізгі қимылдар: тура, шеңбер бойымен тапсырмаларды орындай отырып жүру;</p> <p>1,5–</p>

	<p>орындай отырып жүру; 1,5– 2метрқашықтықтандоптыбір-біріне, заттардың арасымен, қақпаға домалату; Бірінің артынан бірі сапқа тұру Қимылды ойын: Қуыр-қуыр қуырмаш.</p>	<p>үйренеді. Ән айту: Аспаптың сүйемелдеуіне, ересектердің дауысына ілесе отырып, бірге ән айтады. Әнді бірге бастап, бірге аяқтайды.</p>	<p>заттардыайналыпжәнезаттардынарасыменсекіру; Бірінің артынан бірі сапқа тұру Қимылды ойын: Сақина жасыру</p>	<p>әңгімелесуге баулу</p>	<p>2метрқашықтықтандоптыбір-біріне, заттардың арасымен, қақпаға домалату; кұрсауданкұрсауға, заттардыайналыпжәнезаттардыңнарасыменсекіру Қимылды ойын: Шыбыққа қалпақ кигізу</p>
	<p>Сөйлеуді дамыту және көркем әдебиет Таныс кітаптардағы суреттерді балалармен бірге қарастыру, оларға суреттердің мазмұны туралы эмоционалды түрде айту,</p>	<p>Сөйлеуді дамыту Кітаптан «Шалқан» ертегісін оқып беру. Ертегі желісі бойынша сұрақтар қою. Дауысты(а, ә, е, о, ұ)жәнекейбір дауыссыз(п-</p>	<p>Математика негіздері Балаларды геометриялық фигура үшбұрышпен таныстыру, ұстау және көру тәсілдері арқылы аталған фигураны зерттеуге мүмкіндік беру. Топтағы</p>	<p>Сөйлеуді дамыту және көркем әдебиет Кітаптарға қызығушылықты ояту. Таныс кітаптардағы суреттерді балалармен бірге қарастыру. Балалардың сөздік қорын ойындармен ойын жаттығулары</p>	<p>Сөйлеуді дамыту Зат есімдерді үстінде, астында, артында, жанында тәрізді көмекші сөздермен бірге қолдануды үйрету. Көркем әдебиет «Ұсқынсыз үйрек» ертегісін кітаптан оқып беру.</p>

	<p>балалардың пікірлерін тыңдауды жетілдіру. Дыбыстардың артикуляциясын нақтылау және бекіту, артикуляциялық аппаратты дамыту жаттығуларын жасату</p> <p>Жапсыру Дайын шалқанды ертегі желісі бейнеленген суретке орнын тауып жапсырту.</p>	<p>б,к-қ,т-д,ж-ш,с-з)дыбыстарды анық айтуын үйрету</p> <p>Шалқанның суретін салдырту.</p> <p>Сурет салу</p> <p>Балалардың таңдау бойынша қарындаш немесе қылқаламмен жұмысын жасату.</p> <p>Сурет салу кезінде қарындашты, қылқаламды қатысты қыспай, дұрыс ұстауды үйрету.</p>	<p>заттардан фигураларға ұқсас келетіндерін табу. Кітаптардан сондай пішін барма қарап, тапқызу.</p> <p>Құрастыру Үшбұрыш фигурасын пайдаланып әр түрлі құрылымдарды ойдан шығарып құрастырту.</p>	<p>арқылы кеңейту, Балаларға бір бірден қораптан зат алдырту. Алмай жатып ол не екенін сипап сезу арқылы тапқызу.</p> <p>Құрастыру Құрастыру дағдыларын дамыту, негізгі құрылыс бөлшектерін: текшелерді, кірпіштерді ажырата білуге үйрету.</p>	<p>Кейіпкерлердің іс әрекетін сипаттауды үйрету.</p> <p>Мүсіндеу Үйректі ермексаздан жасату.</p> <p>Мүсіндеу барысында қауіпсіздікті сақтауға, ұқыпты болуға баулу.</p>
--	--	--	---	--	--

<p>Балалардың дербес әрекеті(баяу қимылды ойындар, үстел үсті ойындары, бейнелеу әрекеті, кітаптарқарау және тағы басқа әрекеттер)</p>	<p>Кітаптардан дене мүшелері бейнеленген суреттер қарату. Өзінің дене мүшелерін бағдарлау және осыған байланысты өзіне қатысты кеңістік бағыттарын анықтауды қолдарын үстелдің үстіне және астына қойып ойнату.</p> <p>(Математика негіздері)</p> <p>Балаларды орталықтарға бөліп, шығармашылық жұмыстарын жасату. Кітаптың мүсінін ермексаздан</p>	<p>«Шалқан» ертегісін қайталап оқып беру, балалардың кітаптағы суреттерге қарап қайталап айтуын үйрету.</p> <p>(Көркем әдебиет)</p> <p>Балалардың көздерін байлап, қолдарына бір зат беру. Заттардың сапаларымен қарастыру: сипап сезу, дәмін көру, есту арқылы тануды қалыптастыру</p>	<p>Сөздік қорды заттардың сапасы мен қасиеттерін білдіретін, заттарды жалпы (ойыншықтар, киім, аяқ киім, ыдыс, жиһаз) және ерекше белгілері бойынша жалпылаушы сөздермен байыту. Өзара ойындарда сұрақтар қоюды. Кітаптар қарауды дамыту.</p> <p>(Сөйлеуді дамыту, көркем әдебиет) Ұжымдық жұмыс. Жылы жаққа ұшып бара жатқан құстарды бір біреуден реттілікпен жапсырту.</p> <p>(Жапсыру)</p> <p>ойыншықтар, киім, аяқ киім, ыдыс, жиһазды таңдауы бойынша ерекше белгілерін</p>	<p>Көлденең жән етік сызықтарды салу, олардың қиылысуын жүргізе білуді үйрету. Кітаптарға қарап әр түрлі кейіпкердің (бауырсақ) бейнесін салу, мүсінін жасауды және жапсыруды үйрету. (Сурет салу) (Мүсіндеу) (Жапсыру)</p>	<p>Кілемшені сәндеу. Қағаз бетінде көлемі, түсі, пішіні бойынша әр түрлі дайын пішіндерді белгілі реттілікпен орналастыра отырып, ойдан немесе берілген тапсырма бойынша заттардың бейнесін жасауды, содан соң пайдаланған бейнені қағазға жапсыруды үйрету.</p> <p>(Жапсыру)</p> <p>Ұсқынсыз үйрекке ұя жасау. Ойнап болғаннан кейін бөлшектерді жинауға, қауіпсіздік техникасы ережелерін сақтауға, ұқыптылыққа баулу.</p> <p>(Кұрастыру)</p>
---	---	--	---	--	---

	жасату (Мүсіндеу) Балалардың жапсыруға қызығушылығын арттыру. Кітап бетіне дайын пішіндерді жапсырып сәндеуді үйрету. (Жапсыру)	(Қоршаған ортамен таныстыру)	бере отырып ермексаздан мүсіндету. (Мүсіндеу)		
Балалармен жеке жұмыс тең және тең емес заттар тобын салыстырып ажыратуды машықтандыру. бір-бірімен, ересектермен сөйлесуді үйрету. өсімдіктерді және жануарларды мүсіндеуді машықтандыру. тұратын қаласы мен ауылы туралы айтуды үйрету. тірі және өлі табиғат заттары мен құбылыстарына қызығушылығын үйрету.
Серуенге дайындық	Киініп-шешіну кезінде киімдерін белгілі тәртіппен киюге және шешуге жаттықтыру. Киіміндегі ұқыпсыздықты байқап, оны өз бетінше немесе ересектердің көмегімен жоюға, қол орамалды пайдалануға үйретуді жалғастыру. Қатармен жұптасып жүруді, қатарды бұзбауды үйрету. Таза ауада қандай ойындар ойнайтынын балалармен жоспарлау. (сөйлеуді дамыту, өзіне-өзі қызмет ету дағдылары, ірі және ұсақ моториканы дамыту).				
Серуен	Еркін табиғи қалдық материалдардан құрылымдар құрастырту. (Құрастыру)	көңілді музыкаға, еркін би қимылдарын жасату арқылы көңіл күйлерін	К/о «Поезд» «Жасырылған затты тап сипатта» тапсырмаларын	К/о «Кім жылдам?» Желдің қай жақтан соғып тұрғанын бақылауын ұйымдастыру	Далаға шығып сәлден соң қарңғы болатынын айту. Қарама-қарсытәулікбөлікте рінбағдарлауды

	Қ/о «Кім жылдам?» Кеңістікті бағдарлауға, «жүгір», «Ұста», «тұр» белгілерін есәйкес әрекеттер жасауға үйрету	көтеру (музыка) Қ/о «Тырналар»	орындату		дамыту: күндіз-түнде, таңертең-кешке. (Математика негіздері) Қ/о «Тырналар» Өсімдіктерге жасаған күтім нәтижесін көрсету, байқағыштығын қалыптастыру
Серуеннен оралу	Топқа оралу кезінде жылдам қатарға тұруды дағдыландыру. Асықпай бір-бірін итермей жүруді үйрету. Топта киетін аяқ киімдерін өз бетінше ауыстырып, киюін қалыптастыру. Жұмбақтар шешу, өлеңдер, әндер жаңылтпаштар, санамақтар және т.б. жаттау (көркем әрекет, дербес ойын әрекеті).				
Балалардың үйге қайтуы	Ата-аналармен баланың балабақшадағы кітаптары туралы әңгімелесу.	Жаттаған тақпақтарын үйде сұрауын тапсыру.	Ата-аналарға баланың денсаулығын сақтау жөнінде кеңес беру	Балалардың көңіл күйі, тазалығы және денсаулығы жайында ата-анамен әңгімелесу.	Сәтті демалыс тілеу

**Тәрбиелеу-білім беру процесінің циклограммасы
Желтоқсан бірінші апта**

Мектепке дейінгі ұйымы: Ақсу негізгі орта мектебі

Топ: Ортаңғы топ

Балалардың жасы: 3 жас

Қандай кезеңге жасалды: Желтоқсан

Күн тәртібінің үлгісі	Дүйсенбі 02.12.2024ж	Сейсенбі 03.12.2024ж	Сәрсенбі 04.12.2024ж	Бейсенбі 05.12.2024ж	Жұма 06.12.2024ж
Балаларды қабылдау	Балаларды әсем әуенмен, көтеріңкі көңіл күймен қарсы алу Күй қосу, күй күмбірі	Қызыл жүрекшемен көңілді тілек айтып қарсы алу Күй қосу, күй күмбірі	Үш түрлі смайликпен қарсы алу Күй қосу, күй күмбірі	Қонаққа келген қоянның ойыншығымен қарсы алу Күй қосу, күй күмбірі	Достар әнімен қарсы алу Күй қосу, күй күмбірі
Ата-аналармен немесе баланың басқа заңды өкілдерімен әңгімелесу, кеңес беру	Балалардың көңіл-күйі, денсаулығы жайлы әңгімелесу.	Үйдегі өзіне-өзі қызмет ету дағдыларының қалай қалыптасып жатқанын сұрау	Баланың үйдегі ойыншықтарға деген қызығушылығы жайлы сұрау	Балабақшадан кейінгі баланың өзін-өзі қалай ұстайтыны жайлы әңгімелесу	Демалыс күндердегі баланың күн тәртібі жайлы әңгімелесу
Балалардың іс-әрекеті (ойын, танымдық, коммуникативтік, шығармашылық, эксперименталдық, еңбек, қимыл, бейнелеу, дербес және басқалары)	 Табиғат бұрышындағы гүлдерге су құюға көмектесіп бақылау. Әлеуметтік-эмоционалды дағдылар, экологиялық тәрбие	 Оюларды сәйкестендір Балалардың есте сақтау қабілетін дамыту, ұлттық құндылықты насихаттау. Бір тұтас тәрбие	 «Түстер ді ата». Шарты: балалар кубиктерді алып орналастырады, олардың түстері қандай екенін атайды. Танымдық дағдылар, математика негіздері	 «Анасын табуға көмектес». Шарты: малдың төлдерін анасының жанына орналастырады. Әлеуметтік-эмоционалды дағдылар, қоршаған ортамен танысу	Музыка тыңдау шаттану. Табиғат бұрышындағы гүлдерге су құюға көмектесу. Шығармашылық, әлеуметтік дағдылар
Ертеңгілік жаттығу	Желтоқсан айына	Желтоқсан айына	Желтоқсан айына	Желтоқсан айына	Желтоқсан айына

	арналған таңертеңгі жаттығулар кешені ((Жалпы дамытушы жаттығулар, қимыл белсенділігі, ойын әрекеті).Әнұран орындау	арналған таңертеңгі жаттығулар кешені ((Жалпы дамытушы жаттығулар, қимыл белсенділігі, ойын әрекеті).Әнұран орындау	арналған таңертеңгі жаттығулар кешені ((Жалпы дамытушы жаттығулар, қимыл белсенділігі, ойын әрекеті).Әнұран орындау	арналған таңертеңгі жаттығулар кешені ((Жалпы дамытушы жаттығулар, қимыл белсенділігі, ойын әрекеті).Әнұран орындау	арналған таңертеңгі жаттығулар кешені ((Жалпы дамытушы жаттығулар, қимыл белсенділігі, ойын әрекеті).Әнұран орындау
Ұйымдастырылған іс-әрекетті өткізуге дайындық (бұдан әрі – ҮІӨ)	дыбыстарды анық айту, дыбыстардың артикуляциясын нақтылау және бекіту, артикуляциялық аппаратты дамыту, сөйлеу қарқынын өзгерту қабілетін дамыту Сөйлеуді дамыту	заттарды жалпы (ойыншықтар, киім, аяқ киім, ыдыс, жиһаз) және ерекше белгілері бойынша жалпылаушы сөздермен байыту, қарама-қарсы мағынадағы сөздерді - антонимдерді енгізу Сөйлеуді дамыту	мультфильмдер, ертегілер көргеннен кейін балаларды алған әсерлерімен бөлісуге үйрету Сөйлеуді дамыту	Өлеңдерді тыңдай білуге тәрбиелеу. Балаларды тақпақтармен шағын өлеңдерді жатқа айтуға үйрету. Көркем әдебиет	Балалардың ересектермен және құрдастарымен қарым-қатынас жасауына жағдай жасауды: сұрақтарға жауап беруге, өз бетінше кітаптарды қарауға баулу Қазақ тілі
Кестеге сәйкес ҮІӨ	Дене тәрбиесі Жалпы дамытушы жаттығулар. Негізгі қимылдар: шашырап, тапсырмаларды орындай отырып жүру; қырлы тақтайдың бойымен тепе теңдік сақтап жүру; допты оң және сол қолмен тік нысанаға (нысана биіктігі-1,2 метр) лақтыру сызықтан секіру Қимылды ойын: Т ы р н а л а р - т ы р н а л а	Музыка Музыка тыңдау: Музыкалық ойыншықтар мен балалар музыка аспаптарының (музыкалық балға, сылдырмақ, барабан, металлофон, маракас, асатаяқ, тұяқ, сырнай) дыбысталуын ажырата білуге үйренеді, атайды	Дене тәрбиесі Жалпы дамытушы жаттығулар. Негізгі қимылдар: әртүрлі бағытта:«жыланша» жүру; бір-бірінен 10 сантиметр қашықтықта орналасқан тақтайшалардың бойымен тепе теңдік сақтап жүру; допты кеуде тұсынан лақтыру; тұрған орнынан ұзындыққа 40 сантиметр қашықтыққа	Қазақ тілі Жуан және жіңішке түбір сөздерді ажырату, оларды көпше түрде қолдануға үйрету. Бұйрық райлы етістіктерді жекелей қолдануға баулу (бар, кел, айт).	Дене тәрбиесі Жалпы дамытушы жаттығулар. Негізгі қимылдар: әртүрлі бағытта:«жыланша» жүру; тұрған орнынан ұзындыққа 40 сантиметр қашықтыққа секіру; допты оң және сол қолмен тік нысанаға (нысана биіктігі-1,2 метр) лақтыру Қимылды ойын: Тышқандар мен

	р Спорттық жаттығулар: Шанамен сырғанау. Шанамен бір-бірін сырғанату		секіру. Қимылды ойын: Қоян мен қасқыр		мысық.
Серуенге дайындық	Көрсету бойынша киімдерін киюді, қимыл белсенділігіне жағымды эмоциялық қарым-қатынас білдіруді, бұрын игерген қимылдарды өздігінен орындауды жетілдіру. Киім шкафтарын тануды қалыптастыру (өзіне-өзі қызмет ету дағдылары, ұсақ моториканы дамыту	Көрсету бойынша киімдерін киюді, қимыл белсенділігіне жағымды эмоциялық қарым-қатынас білдіруді, бұрын игерген қимылдарды өздігінен орындауды жетілдіру. Киім шкафтарын тануды қалыптастыру (өзіне-өзі қызмет ету дағдылары, ұсақ моториканы дамыту	Көрсету бойынша киімдерін киюді, қимыл белсенділігіне жағымды эмоциялық қарым-қатынас білдіруді, бұрын игерген қимылдарды өздігінен орындауды жетілдіру. Киім шкафтарын тануды қалыптастыру (өзіне-өзі қызмет ету дағдылары, ұсақ моториканы дамыту	Көрсету бойынша киімдерін киюді, қимыл белсенділігіне жағымды эмоциялық қарым-қатынас білдіруді, бұрын игерген қимылдарды өздігінен орындауды жетілдіру. Киім шкафтарын тануды қалыптастыру (өзіне-өзі қызмет ету дағдылары, ұсақ моториканы дамыту	Көрсету бойынша киімдерін киюді, қимыл белсенділігіне жағымды эмоциялық қарым-қатынас білдіруді, бұрын игерген қимылдарды өздігінен орындауды жетілдіру. Киім шкафтарын тануды қалыптастыру (өзіне-өзі қызмет ету дағдылары, ұсақ моториканы дамыту
Серуен	Қыс басындағы табиғаттағы өзгерістер туралы түсініктерін қалыптастыру (күн қысқарады, түн ұзарады); Қыс мезгілінің басындағы қысқа тән белгілерді көре білу және өлең жолдарынан таба білу. Бақылау барысы: Көркем сөз Желтоқсан - қыстың алғашқы айы. Қоңыр бұлт астынан күн әлсіз сығалайды. Сондықтан	қыс мезгіліндегі бақшада болатын өзгерістермен таныстыру; зерттеу қызметіне деген қызығушылықта-рын арттыру. Бақылау барысы Көркем сөз . Далада қар болрайды, Ақ мамыққа орайды. Мұз болады қатады, Жып-жылтыр болып жатады. Аралайды бақшаны,	Қыстап қалатын құстар жайлы білімдерін толықтыру; Қыс мезгіліндегі құстардың мінез-құлықтарындағы өзгешеліктер туралы түсініктерін қалыптастыру; құстарға қамқор болуға тәрбиелеу. Бақылау барысы Көркем сөз Торғайларды қорға. Ө. Ақыпбекұлы Шыр-шыр еткен торғайды	- <i>Қардың қасиеттері туралы түсініктерін қалыптастыру;</i> <i>Қардың түсуі туралы білімдерін молайту; әдемілікке деген сезімдерін тәрбиелеу.</i> Бақылау барысы Көркем сөз «Қыс» Т. Молдағалиев Жауа-жауа, қар жауып көп, Шұқырларға толады. Иығыңа қонады кеп, Мойныңа да қонады. Жауып бітер қарды	ағаштар туралы білімдерін молайту; ағаштардың қысқы бейнесін бақылауды жалғастыру Бақылау барысы Көркем сөз «Қыс» Р.Сәбитұлы Қар жамылды бақтарым Қыратым да, сайым да. Тағыпты қыс ақ қарын, Үкі етіп қайыңға. Бүркеніп ақ желекті, Жарқырайды маңайым. Ойға шомып теректің, Ақ шалыпты самайын.

	<p>да қысты «тұнжыр қыс деп атайды». Күн қысқа, түн ұзақ, бұл айда күн көзі сирек көрінеді. Желтоқсанда түнде қатты аяз болады, өзендер мен көлдерде қалың мұз қатады. Балаларға сұрақтар: <i>желтоқсан айы қай айдан соң келеді? қараша айына қарағанда балабақша ауласында қандай өзгерістер болды? Күз мезгілімен салыстырғанда адамдар киімінде қандай өзгерістер пайда болды? Біздің ауладан қыс белгілерін іздеп табыңдар? Еңбек Ағаштар түбін қармен көму..</i> <i>Мақсаты: тірі табиғатқа деген көмек көрсету ықыласын арттыруға тәрбиелеу..</i> <i>Қимылды ойындар: Қар лақтырып ойнау</i> <i>Мақсаты: затты лақтыру дағдыларын бекіту.</i> <i>Бір аяқпен секіру.</i> <i>Мақсаты: тепе-теңдікті сақтауға баулу.</i></p>	<p>Үзілмейді жақсы әні. Гүлденеді бақшалар, Жауса-жаусын ақша қар. Қыстың келуімен бақшалықта қандай өзгерістер пайда болды? ? (<i>барлық жерді қар басты.</i>) өсімдіктер үшін қардың қандай пайдасы бар? (<i>аяз бен желден сақтайтын «көрпе»</i>) бақшалықта қар көп болса, ол-жақсыма, жаман ба? (<i>жақсы, себебі жерде ылғал мол болады</i>) Қар бақшалықтың барлық бөлігінде тегіс жата ма? (<i>жоқ, тегіс жерлерде бірыңғай болады, ал биік жерлер мен ылди жерлерде әртүрлі жиналады</i>) Қар ғимарат жанында көп жинала ма, әлде орталықта ма? (<i>ғимарат жанында</i>) неліктен? (<i>соққан жел орталықтағы қарды ғимарат жанына ысырады.</i>) Зерттеу жұмысы</p>	<p>Қорғамасаң болмайды. Кіп-кішкене торғайлар Ағаштарды қорғайды. Таспен атып торғайды, Ұя бұзған оңбайды. Құс өкпелеп кетеді, Бақшамызға қонбайды. Тәрбиеші балармен әңгімелесу өткізеді. Біздерде жылы жаққа ұшпай қалған құстарды қалай атаймыз?(қыстап қалатын құстар) Қыстап қалатын құстар мен ұшып кететін құстардың қандай айырмашылығы бар? (<i>қыстап қалатын құстардың мамықтары қалың және тұмсықтары мықты борлады.</i>) Қыстап қалатын қандай құстарды білесіңдер? (<i>торғай, қарға, тоқылдақ, сауысқан,кептер</i>) Торғайлар қыста немен қоректенеді? (<i>дәндермен, қалдықтармен.</i>) Қыстап қалған құстарды неге тамақтандыру керек? (<i>қыста құстарға азық жетіспейді, ал, егер олар тоқ болса аязға тоңбайды.</i>)</p>	<p>тосып, Үйіңе де сыймайсың, Табиғаттың ақ көрпесін Басуға да қимайсың Тәрбиеші балаларға сұрақ қояды. ♦ Ауа-райы қандай болғанда қар жабысқақ болады? ♦ Аяқ астында қар неге сықырлайды? ♦ Қар неге ұлпа болады? ♦ Айналаға қараңдаршы, қандай әсем көрністерді көріп тұрсыңдар? (айнала аппақ, қар беті тап-таза т.б.) Зерттеу жұмысы Ұшып келе жатқан қарды парақ бетіне қондыру, қардың қасиеттерін анықтау (ұлпа, мамық). Еңбек: өз алаңындағы ағаш түптерін қармен көму. <i>Мақсаты: бір мақсатта, бірлесе жұмыс істеу дағдыларын дамыту</i></p>	<p>Тәрбиеші балаларға сұрақтар қояды: ♦ Ағаштардың жазғы бейнесі қандай еді?? ♦ Күзде қандай болды? ♦ Қазіргі бейнесі қандай? ♦ Кімнің есінде, ағаштар жапырағын неге түсіреді? Зерттеу жұмысы Алма ағашы мен қайың ағашының қысқы тұрқын салыстыру Еңбек Жолды қардан тазалау. <i>Мақсаты:</i> аула қараушыға көмектесу. Қимылды ойын: «Кім аққалаға бұрын жетеді?» <i>Мақсаты: доға астынан еңбекпен өту дағдыларын жетілдіру.</i></p>
--	---	---	--	---	--

	<p>Жаттығу ойындары: Қозғалыстарын дамыту. <i>Мақсаты: тепе-теңдікті сақтап қозғалыс жасағанда өз-өзін сақтандыруға үйрету.</i></p>	<p>Бақшаның әртүрлі бөлігіндегі қар қалыңдығын қар өлшеуіш құралмен өлшеу.. Еңбек: қардан құрлыс тұрғызу <i>Мақсаты: қардан әртүрлі денелер жасауға үйрету;</i> — Достық қарым-қатынасқа тәрбиелеу. Қимылды ойындар: «Қу түлкі». <i>Мақсаты: балаларды байқампаздыққа, алғырлыққа баулу, тапсырманы дұрыс орындауларын бақылау.</i></p>	<p>Құстарды бақылаған кезде олардың мінез-құлықтарынан нені байқадыңдар?. <i>(өздерінің азықтарын нан ұсақтары мен қалдықтарды, дәндерді тез табады. Тұмсықтарын қанаттарының астына тығып суықтан қорғанады)</i> ♦ Торғайлар неге адамдарға жақын маңға қоныстанады? <i>(себебі адамдар жанында азық көп болады)</i> Торғай, торғай, торғайсың, Жақын келіп қонғайсың. Жем шашайын тере ғойғ Сонда суыққа тоңбайсың. Еңбек қызметі Құстар қонақтайтын, жем шашатын жерді қардан тазалау. <i>Мақсаты: еңбекке деген ықыластарын арттыру.</i> Қимылды ойын «Нысанаға тигіз». <i>Мақсаты: қшып бара жатқан заттың бағытын бақылау, қозғалыстың дұрыс</i></p>	<p>Қимылды ойын «Ыстық-суық». <i>Мақсаты:</i> тәрбиешінің белгісі бойынша әрекет етуге үйрету</p>	
--	---	---	--	--	--

			<i>орындалуын есептей білу.</i>		
Серуеннен оралу	Топқа оралу кезінде қатарға тұруды дағдыландыру. Асықпай педагогтің артынан жүру, жұптасып жүруді үйрету. Өз шкафтарын тану дағдысын қалыптастыру. Топта киетін аяқ киімдерін өз бетінше ауыстырып, киюін үйрету. (дербес қимыл әрекеті).	Топқа оралу кезінде қатарға тұруды дағдыландыру. Асықпай педагогтің артынан жүру, жұптасып жүруді үйрету. Өз шкафтарын тану дағдысын қалыптастыру. Топта киетін аяқ киімдерін өз бетінше ауыстырып, киюін үйрету. (дербес қимыл әрекеті).	Топқа оралу кезінде қатарға тұруды дағдыландыру. Асықпай педагогтің артынан жүру, жұптасып жүруді үйрету. Өз шкафтарын тану дағдысын қалыптастыру. Топта киетін аяқ киімдерін өз бетінше ауыстырып, киюін үйрету. (дербес қимыл әрекеті).	Топқа оралу кезінде қатарға тұруды дағдыландыру. Асықпай педагогтің артынан жүру, жұптасып жүруді үйрету. Өз шкафтарын тану дағдысын қалыптастыру. Топта киетін аяқ киімдерін өз бетінше ауыстырып, киюін үйрету. (дербес қимыл әрекеті).	Топқа оралу кезінде қатарға тұруды дағдыландыру. Асықпай педагогтің артынан жүру, жұптасып жүруді үйрету. Өз шкафтарын тану дағдысын қалыптастыру. Топта киетін аяқ киімдерін өз бетінше ауыстырып, киюін үйрету. (дербес қимыл әрекеті).
Балалардың дербес іс-әрекеті (қимылдық, ұлттық, сюжетті-рөлдік, үстел үсті-баспа және басқа ойындар), бейнелеу іс-әрекеті, кітап қарау және басқалары)	 <p>Таныс кітап ардағы қыс мезгілінің суреттерін балалармен бірге қарау, оларға суреттердің мазмұны туралы эмоционалды түрде айту, бір-бірінің пікірлерін тыңдауды жетілдіру. (Сөйлеуді дамыту және көркем әдебиет)</p> <p>Домалақ қар түіршіктерін салуды жетілдіру (Сурет салу)</p>	 <p>Кітаптан «Қар ханшайымы» ертегісін оқып беру. (жартысын түстен кейін оқу) Суреттерін көрсету. Қарама-қарсы мағынадағы сөздерді - антонимдерді енгізу. Суық жылы, қыс жаз. (Сөйлеуді дамыту)</p> <p>Ермек саз кесектерін алақандарының арасында домалату, есу, жаю тәсілдері арқылы қар ханшайымының таяғын мүсіндету (Мүсіндеу)</p>	 <p>Топтың ішінен бір немесе бірнеше бірдей затты табу, «қанша? неше?» сұрағына жауап беруін қалыптастыру (Математика негіздері)</p> <p>Әр түрлі ойын құралдарынан қамал құрастыру. Ойнап болғаннан кейін бөлшектерді жинауға, қауіпсіздік техникасы ережелерін сақтауға, ұқыптылыққа баулу. (Құрастыру)</p>	Ғажайып қоржын. ішінен әр түрлі заттарды аладырту. Оларды арнайы қораптарға саладырту негізінде. заттарды жалпы (ойыншықтар, киім, аяқ киім, ыдыс, жиһаз) және ерекше белгілері бойынша жалпылаушы сөздермен атауды жетілдіру. (Сөйлеуді дамыту және көркем әдебиет) <p>Құрастыру дағдыларын дамыту, негізгі құрылыс бөлшектерін: цилиндрлер, үшбұрыштар, призмаларды ажырата білуге, атауға және қолдануға үйрету.</p>	«Қар ханшайымы» ертегісі туралы не білетіндерін естеріне түсіру, мультфильмін көрсету. Кейіпкерлердің іс-әрекетін сипаттауды үйрету. (Сөйлеуді дамыту, көркем әдебиет) <p>Балалардың қалауы бойынша аққала немес қар түйіршіктерін ермексиздан жасату. Мүсіндеу барысында қауіпсіздікті сақтауға, ұқыпты болуға баулу. (Мүсіндеу)</p>

		Ханшайымды ертегі желісі бейнеленген суретке орнын тауып жапсырту. (Жапсыру)		(Кұрастыру)	
Балалармен жұмыс тең және тең емес заттар тобын салыстырып ажыратуды машықтандыру. бір-бірімен, ересектермен сөйлесуді үйрету. өсімдіктерді және жануарларды мүсіндеуді машықтандыру. тұратын қаласы мен ауылы туралы айтуды үйрету. тірі және өлі табиғат заттары мен құбылыстарына қызығушылығын үйрету.
Балалардың дербес іс-әрекеті (қимылдық, ұлттық, сюжетті-рөлдік, үстел үсті-баспа және басқа ойындар), бейнелеу іс-әрекеті, кітап қарау және басқалары)	 <p>Өзіне қатысты кеңістік бағыттары н анықтауды қолдарын үстелдің үстіне және астына жасыру бойынша ойнату немесе сурет арқылы (Математика негіздері) Балаларды орталықтарға бөліп, шығармашылық жұмыстарын жасату. Қар түрішігінің мүсінін ермексаздан жасату (Мүсіндеу) Фланелеграфқа қыс мезгілінің көрінісін бейнелейтін белгілерін жапсырту. (Жапсыру)</p>	«Қар ханшайымы» ертегісінің жалғасын оқып беру, балалардың кітаптағы суреттерге қарап қайталап айтуын үйрету. (Көркем әдебиет) Дөңгелек пішінді қарды бейнелеу. Қылқаламмен бояуда оны бояуға ақырын батыруды, алынған артық бояуды құтының шетіне қылқаламды ақырын басынан басып, ағызып жіберіп бояуды үйрету. (Сурет салу)	«Қаладағы қыс» Қыстың аппақ қаламы Ағартыпты қаланы. Аялап жүр аяз кеп, Ауладағы баланы. Соғып үлкен ақ қала, Соған маз боп, шаттана, Асыр сап жүр алаңда Қар атысып топ бала Өлеңді тыңдай білуге тәрбиелеу. Не туралы айтылғанын сұрау. Терезеден аққаланы көрсету. Аққала туралы не білетінін айтқызу. (Сөйлеуді дамыту, көркем әдебиет) Бірінші топ балаларына аққаланың мүсінін ермексаздан жасату екінші топтың балалары дайын пішіндерді үйлестіріп аққала жапсырады (мүсіндеу, жапсыру)	Ұжымдық жұмыс. Қыс мезгілі. Ақ қағазға бірнеше баладан бөлініп, дайын пішіндерді жапсырып, қардың суретін салу. (сурет салу, жапсыру) Топтан әр түрлі заттарды тауып заттарды жұбымен өлшемі бойынша (ұзын-қысқа, биік-аласа, артық-кем) салыстыруды үйрету (Математика негіздері)	Қар ханшайымы ертегісіндегі Кай мен Герданы фланелеграфқа орындарын тауып жапсыру. (Жапсыру) Кай мен Гердаға әдемі үй құрастыру. (Кұрастыру)
Балалардың қайтуы	Ата-аналарға кеңес үйде ойын бұрышын ұйымдастыру.	Психолог кеңесі. (Жеке балаларға)	Балалар отбасында өздері не істей алатындары туралы әңгімелесу.	Кеңес: Бала өміріндегі ойыншықтың маңызы.	Қысқы тұмау туралы кеңес

Тәрбиелеу-білім беру процесінің циклограммасы
Желтоқсан айы 2024 жыл 2 апта

Мектепке дейінгі ұйымы: Ақсу негізгі орта мектебі жанындағы ШО

Топ: Ортаңғы топ

Балалардың жасы: 3 жас

Қандай кезеңге жасалды (апта күндерін, айды, жылды көрсету):

Күн тәртібінің үлгісі	Дүйсенбі 09.12.2024ж	Сейсенбі 10.12.2024ж	Сәрсенбі 11.12.2024ж	Бейсенбі 12.12.2024ж	Жұма 13.12.2024ж
Балаларды қабылдау	Балаларды көтеріңкі көңіл күймен қарсы алу	Достарым әнімен қарсы алу	Қызыл жүрекшемен көңілді тілек айтып қарсы алу	Үш түрлі смайликпен қарсы алу	Қонжықтың таңғы тілегімен қарсы алу
Ата-аналармен немесе баланың басқа заңды өкілдерімен әңгімелесу, кеңес беру	Балалардың көңіл-күйі, денсаулығы жайлы әңгімелесу. Күй қосу, күй күмбірі	Үйдегі өзіне-өзі қызмет ету дағдыларының қалай қалыптасып жатқанын сұрау Күй қосу, күй күмбірі	Баланың үйдегі ойыншықтарға деген қызығушылығы жайлы сұрау Күй қосу, күй күмбірі	Балабақшадан кейінгі баланың өзін-өзі қалай ұстайтыны жайлы әңгімелесу Күй қосу, күй күмбірі	Демалыс күндердегі баланың күн тәртібі жайлы әңгімелесу Күй қосу, күй күмбірі
Балалардың іс-әрекеті (ойын, танымдық, коммуникативтік, шығармашылық, эксперименталдық, еңбек, қимыл, бейнелеу, дербес және басқалары)	Шаш өру" ойыны Балалардың қол моторикасын және зейінін дамыту, ұлттық дәстүрлерді үйрену. Бір тұтас тәрбие	Біз суретшіміз» Кітап боямақтарын бояу, мозаикалармен және т.б. ойындар. Балалардың тату ойнауларын дамыту. Шығармашылық дағдылар	Қимылды ойын «Жасырынбақ» Балаларды шапшаң болуға үйретеді. Дене шынықтыру	Балаларға пластикалық ыдыстан ұя жасауды үйрету«Құстарға қамқорлық» Экологиялық тәрбие	Қ /о «Мекен мен балапандар» Ит мысық туралы не білетіндерін сұрап, пысықтау. Дене шынықтыру
Ертеңгілік жаттығу	Желтоқсан айына арналған таңертеңгі жаттығулар кешені (Жалпы дамытушы жаттығулар, қимыл белсенділігі, ойын	Желтоқсан айына арналған таңертеңгі жаттығулар кешені (Жалпы дамытушы жаттығулар, қимыл белсенділігі, ойын	Желтоқсан айына арналған таңертеңгі жаттығулар кешені (Жалпы дамытушы жаттығулар, қимыл белсенділігі, ойын	Желтоқсан айына арналған таңертеңгі жаттығулар кешені (Жалпы дамытушы жаттығулар, қимыл белсенділігі, ойын	Желтоқсан айына арналған таңертеңгі жаттығулар кешені (Жалпы дамытушы жаттығулар, қимыл белсенділігі, ойын

	әрекеті).Әнұран орындау	әрекеті).Әнұран орындау	әрекеті).Әнұран орындау	әрекеті).Әнұран орындау	әрекеті).Әнұран орындау
Ұйымдастырылған іс-әрекетті өткізуге дайындық (бұдан әрі – ҮІӨ)	Сан. қоршаған ортадан бір немесе бірнешебірдей затты табу, «қанша? неше?» сұрағына жауап беруін қалыптастыру	Өзінің дене мүшелерін бағдарлау және осыған байланысты өзіне қатыстыкеңістік бағыттарын анықтауды: үстінде-астында менгерту Кеңістікті бағдарлау	Геометриялық пішіндер Балаларды геометриялық фигура үшбұрышпен таныстыру, ұстау және көру тәсілдері арқылы аталған фигураны зерттеуге мүмкіндік беру.	Шама. Өлшемдері қарама-қарсы және бірдей заттарды салыстыру, заттарды салыстыруда шаманың берілген белгісі бойынша (ұзындығы, ені, биіктігі, жалпы шамасы бойынша) бір затты екінші затпен беттестіру және жанына қою тәсілдері арқылы салыстыруды үйрету	Уақытты бағдарлау. Қарама-қарсы тәулік бөліктерін бағдарлау: күндіз-түнде, таңертең-кешке.
Кестеге сәйкес ҮІӨ	Дене тәрбиесі Жалпы дамытушы жаттығулар. Негізгі қимылдар: арқаннан ұстап жүру; қарқынды өзгертіп, жылдам (10-20 метрге дейін), тоқтамай баяу қарқынмен (50-60 секунд ішінде) жүгіру; допты кеуде тұсынан лақтыру заттарды айналыпжәне заттардың арасымен еңбектеу Қимылды ойын: Өз түсіңді тап.	Дене тәрбиесі Жалпы дамытушы жаттығулар. Негізгі қимылдар: қол ұстасып жүру; бір-бірінен 10 сантиметр қашықтықта орналасқан тақтайшалардың бойымен тепе теңдік сақтап жүру; тоқтамай баяу қарқынмен (50-60 секунд ішінде) жүгіру;	Музыка Музыка тыңдау: Музыкалық ойыншықтар мен балалар музыка аспаптарының (музыкалық балға, сылдырмақ, барабан, металлофон, маракас, асатаяқ, тұяқ, сырнай) дыбысталуын ажырата білуге үйренеді, атайды	Қазақ тілі Қоршаған ортадағы күнделікті жиі қолданылатын туыстық қатынасқа байланысты сөздерді («бөпе», «аға», «апа», «іні», «қарындас») айту және түсіну дағдыларын қалыптастыру.	Дене тәрбиесі Жалпы дамытушы жаттығулар. Негізгі қимылдар: арқаннан ұстап жүру; қарқынды өзгертіп, жылдам (10-20 метрге дейін), тоқтамай баяу қарқынмен (50-60 секунд ішінде) жүгіру; допты кеуде тұсынан лақтыру заттарды айналыпжәне заттардың арасымен еңбектеу

	Спорттық жаттығулар: Шанамен сырғанау. Шанамен бір-бірін сырғанату	сызықтан секіру, тұрған орнынан ұзындыққа 40 сантиметр қашықтыққа секіру. Қимылды ойын: Шыбыққа қалпақ кигізу			Қимылды ойын: Өз түсінді тап. Спорттық жаттығулар: Шанамен сырғанау. Шанамен бір-бірін сырғанату
Серуенге дайындық	Көрсету бойынша киімдерін киюді, қимыл белсенділігіне жағымды эмоциялық қарым- қатынас білдіруді, бұрын игерген қимылдарды өздігінен орындауды жетілдіру. Киім шкафтарын тануды қалыптастыру (өзіне-өзі қызмет ету дағдылары, ұсақ моториканы дамыту	Көрсету бойынша киімдерін киюді, қимыл белсенділігіне жағымды эмоциялық қарым- қатынас білдіруді, бұрын игерген қимылдарды өздігінен орындауды жетілдіру. Киім шкафтарын тануды қалыптастыру (өзіне-өзі қызмет ету дағдылары, ұсақ моториканы дамыту	Көрсету бойынша киімдерін киюді, қимыл белсенділігіне жағымды эмоциялық қарым- қатынас білдіруді, бұрын игерген қимылдарды өздігінен орындауды жетілдіру. Киім шкафтарын тануды қалыптастыру (өзіне-өзі қызмет ету дағдылары, ұсақ моториканы дамыту	Көрсету бойынша киімдерін киюді, қимыл белсенділігіне жағымды эмоциялық қарым- қатынас білдіруді, бұрын игерген қимылдарды өздігінен орындауды жетілдіру. Киім шкафтарын тануды қалыптастыру (өзіне-өзі қызмет ету дағдылары, ұсақ моториканы дамыту	Көрсету бойынша киімдерін киюді, қимыл белсенділігіне жағымды эмоциялық қарым- қатынас білдіруді, бұрын игерген қимылдарды өздігінен орындауды жетілдіру. Киім шкафтарын тануды қалыптастыру (өзіне-өзі қызмет ету дағдылары, ұсақ моториканы дамыту
Серуен	Аула тазалаушының еңбегін бақылауды жалғастыру; Сөздік қорларын байыту; 1. Үлкендер еңбегіне деген сүйіспеншілік және құмет сезіміне тәрбиелеу; 2. Табиғатқа және айнала қоршаған ортаға деген сүйіспеншіліктерін арттыру Бақылау барысы	Ағаштар туралы білімдерін бекіту; Салыстыру, сараптау, қортынды жасай білулерін дамыту. Бақылау барысы Көркем сөз «Ағаштар» М.Әлімбаев Қысында да шырайлы, Жасыл шырша ұнайды. Түні бойы жауды	Қарғалардың қысқы тіршілігін бақылау; Басқа құстардан айырмашылығын табу. (сыртқы түрі, дауысы, жүрісі). Бақылау барысы Көркем сөз Құстар қыста тонады Ө. Ақыпбеков Мақсаты: Құстар қыста тонады, Жоқ киетін ішігі. Желде қатты соғады,	өлі табиғат туралы білімдерін байыту; табиғат құбылыстарына деген қызығушылықтарын қалыптастыру. Бақылау барысы Көркем сөз Ұйытқыма жел Ө. Ақыпбекұлы Ұбырып-шұбырып, Ұйтқиды құбылып. Ұлпадай ақ қарды, Ұршықтай үйіріп.	көпшілік көліктері туралы білімдерін тиянақтау, жолда жүру ережелерін білу; —үлкендер еңбегі мен техникаға деген қызығушылыққа тәрбиелеу. Бақылау барысы Балалармен әңгімелесу өткізу. ♦ сендер қандай көпшілікке арналған көлік түрлерін білесіңдер?

	<p>Тәрбиеші балаларға сұрақтар қояды:.</p> <p>◆ Аула тазалаушы қыста балабақша ауласында не істейді?</p> <p>◆ Жұмыс үшін ол қандай құралдарды пайдаланады?</p> <p>◆ Ағаштарды аяздан қорғау үшін ол не істейді?</p> <p>◆ Аула тазалаушы жұмысы адамдар және табиғат үшін керек пе?</p> <p>Еңбек</p> <p>Қуыршақ үшін қардан құрлыс тұрғызу.</p> <p><i>Мақсаты:</i></p> <p>— бірлесе жұмыс істеуге үйрету;</p> <p>— еңбексүйгіштікке тәрбиелеу.</p> <p>Қимылды ойын «Екі аяз»</p> <p><i>Мақсаты жүкiруге жаттықтыру;</i></p> <p>— Ойын ережесін сақтай білулерін тиянақтау</p>	<p>қар,</p> <p>Салбырады сәнді тал.</p> <p>Тау баурайы төменде,</p> <p>Өседі жас емендер.</p> <p>Ауыл сәні терек,</p> <p>Терек егу керек.</p> <p>Сырғалы қайың, ақ қайың,</p> <p>Баптайын, күтіп, сақтайын.</p> <p>Балаларға сұрақтар:</p> <p>◆ Сендер тыңдаған өлең жолдарында қандай ағаштар туралы айтылған</p> <p>◆ Ағаштар не үшін керек?</p> <p>◆ Ол адамға не береді?</p> <p>◆ Қыста ағаштар бейнесі қандай болады?</p> <p>◆ Қысқы, жазғы түстері бойынша басқа ағаштардан айырмашылығы бар қандай ағаштарды білесіңдер?</p> <p>Зерттеу жұмысы:</p> <p>Балалар алаңдағы әр ағаштың бұтақтары, діңдері және көрністері бойынша салыстырып, айырмашылықтарын анықтап қортынды жасайды.</p>	<p>Қарды көзге ұшырып. Қалатындай қайта ұшпай,</p> <p>Ұя тапса шаттанып. Жем іздейді байғұстар,</p> <p>Қардың астын ақтарып.</p> <p>Балаларға сұрақтар:</p> <p>* Балалар, сендер қарғаның қалай дыбыстайтынын білесіңдер ме? (қар...қар).</p> <p>* Қарғаның түсі қандай?</p> <p>* Оның басқа құстардан қандай айырмашылығы бар?</p> <p>* Иә, қарға қыстап қалатын құс. Ол көбіне ағаштың басына шығып, айналаны бақылап отырады. Қарғаның мамығы қалың, тұмсығы мықты болады. Қарғалар ешқандай тамақ талғамайды, көзіне түскендердің бәрін: дәндерді, тұқымдарды, жәндіктер мен құрттарды, тіпті ұсақ жәндіктер мен құстарды да жейді.</p> <p>Еңбек Алаңды қардан тазалау.</p> <p><i>Мақсаты: ұжыммен бірлесе жұмыс істеуге деген ықыласын</i></p>	<p>Ұлиды қасқырдай, Ұйтқып көз аштырмай.</p> <p>Екпіндей соғады, Алдыға бастырмай.</p> <p>Баларға сұрақтар</p> <p>◆ Бүгін ауа райы қандай? (<i>суық, желді, аязды</i>)</p> <p>◆ Қыс мезгілінде желді қалай атайды? (<i>боран, үскірік</i>)</p> <p>◆ Бүгін жел қай жақтан соғып тұр? Оны қалай анықтауға болады? (көмпаспен, зырылдауықпен)</p> <p>◆ Жел қалай пайда болады?</p> <p>◆ <i>Тәрбиеші түсіндіреді: Күн ауаны бірдей жылытпайды, бір жерде-жылы, бір жерде-суық. Жылы ауа жоғары көтеріледі, суық ауа төмен түседі. Ауаның осындай қозғалысынан жел пайда болады.</i></p> <p>Еңбек</p> <p>Сырғанақ төбешік соғу</p> <p><i>Мақсаты:</i> бір-біріне деген жағымды көзқараста болуға</p>	<p>◆ Автобустар тоқтайтын жер қалай аталады? (<i>аялдама.</i>)</p> <p>◆ Аялдамаға автобустардан басқа тағы қандай көліктер тоқтайды? (<i>Маршруттар, таксилер.</i>)</p> <p>◆ Автобуска қай есіктен міну керек? (<i>алдыңғы</i>)</p> <p>◆ Қай есіктен шығу керек?? (<i>артқы</i>)</p> <p>◆ Автобустың қай жағынан айналып өту керек? (<i>арт жағынан</i>)</p> <p>◆ Неге? (<i>жолда келе жатқан көліктер жақсы көрінеді</i>)</p> <p>◆ Сен автобуста келе жатырсың. Бос орындар жоқ. Автобуска қарт кісі мінді. Сен не істейсің? Неге?</p> <p>◆ Жолдан қалай өту керек? (<i>асықпай, үлкендермен бірге, алдымен сол жаққа, сонан соң оң жаққа қарау керек</i>)</p> <p>◆ Бағдаршамның қай түсінде өту керек? (<i>жасыл</i>)</p> <p>Еңбек: Аула тазалаушыға көмектесу.</p> <p><i>Мақсаты: еңбекке деген оң көзқарастарын тәрбиелеу,</i></p>
--	--	--	---	---	---

		<p>Еңбек Ағаш түптеріне қар үю. <i>Мақсаты:</i> ағаштарға деген қамқорлық сезімге тәрбиелеу.. Қимылды ойын «Аулада қандай ағаштар өседі?». <i>Мақсаты:</i> — Ағаштардың аттарын есте сақтауларын тиянақтау; — Сөздік қорларын байыту; — Табиғатқа қамқорлықпен қарауға тәрбиелеу.</p>	<p><i>тәрбиелеу</i> Қимылды ойын: «Бәйге». <i>Мақсаты:</i> жүкіру жылдамдығын, ептілігін, қызығушылығын дамыту.</p>	<p>тәрбиелеу. Қимылды ойын «ең мерген кім?». <i>Мақсаты:</i> — Заттарды лақтыруға жаттықтыру; — Көзбен мөлшерлей білулерін дамыту. — «Ағаш суретін сал». <i>Мақсаты:</i> қар бетіне әртүрлі ағаш суретін сала білулерін бекіту.</p>	<p><i>тапсырманы жауапкершілікпен орындауға баулу.</i> Қимылды ойын «Жүргізушілер және жаяулар». — <i>Мақсаты:</i> Жолда жүру ережесін сақтауға тәрбиелеу Жаттығу ойындары Қозғалыстарын дамыту. <i>Мақсаты:</i> 20 см биіктікке секіру дағдыларын бекіту..</p>
Серуеннен оралу	<p>Топқа оралу кезінде қатарға тұруды дағдыландыру. Асықпай педагогтің артынан жүру, жұптасып жүруді үйрету. Өз шкафтарын тану дағдысын қалыптастыру. Топта киетін аяқ киімдерін өз бетінше ауыстырып, киюін үйрету. (дербес қимыл әрекеті).</p>	<p>Топқа оралу кезінде қатарға тұруды дағдыландыру. Асықпай педагогтің артынан жүру, жұптасып жүруді үйрету. Өз шкафтарын тану дағдысын қалыптастыру. Топта киетін аяқ киімдерін өз бетінше ауыстырып, киюін үйрету. (дербес қимыл әрекеті).</p>	<p>Топқа оралу кезінде қатарға тұруды дағдыландыру. Асықпай педагогтің артынан жүру, жұптасып жүруді үйрету. Өз шкафтарын тану дағдысын қалыптастыру. Топта киетін аяқ киімдерін өз бетінше ауыстырып, киюін үйрету. (дербес қимыл әрекеті).</p>	<p>Топқа оралу кезінде қатарға тұруды дағдыландыру. Асықпай педагогтің артынан жүру, жұптасып жүруді үйрету. Өз шкафтарын тану дағдысын қалыптастыру. Топта киетін аяқ киімдерін өз бетінше ауыстырып, киюін үйрету. (дербес қимыл әрекеті).</p>	

<p>Балалардың дербес іс-әрекеті (қимылдық, ұлттық, сюжетті-рөлдік, үстел үсті-баспа және басқа ойындар), бейнелеу іс-әрекеті, кітап қарау және басқалары)</p>	<p>Видео материал көру Қазақстан дегеніміз не? Сұрағына балалардың жауап беруін жетілдіру. Ересектердің сөзін тыңдау және түсінуін жетілдіру (сөйлеуді дамыту)</p> <p>Қызыл, сары, жасыл, көк, қара, ақ негізгі түстер мен олардың реңктерін (қызғылт, көгілдір, сұр) қолдануды үйрету. Ішінен көк түсті тану. Туда бейнеленген күнді салуды үйрету. Сурет салуда қауіпсіздікті сақтауға, ұқыптылыққа баулу. (Сурет салу)</p> <p>Құрылыс заттарынан күн бейнесін құрастыру (Құрастыру)</p>	<p>Қазақстанды мекендейтін ерекше жануарлар туралы мультфильмдер, ертегілер көргеннен кейін балаларды алған әсерлерімен бөлісуге үйрету (сөйлеуді дамыту және көркем әдебиет)</p> <p>Қазақстанды мекендейтін жабайы жануарлар жайлы түсініктерін қалыптастыру, табиғат бұрышын мекендеушілерді бақылау дағдыларын қалыптастыру. (Қоршаған ортамен таныстыру)</p>	<p>«Менің қалам, балабақшам» тақырыбында әңгімелесу. Кітаптардан суреттер қарау. (сөйлеуді дамыту және көркем әдебиет)</p> <p>Фланелеграф тақтасына үйдің және балабақшаның заттарын тауып жапсырту. (Жапсыру)</p>	<p>Кітаптан балалардың сұраныстары бойынша ертегілер оқып беру. Көрген ертегілерінен кейін балаларды алған әсерлерімен бөлісуге үйрету (сөйлеуді дамыту және көркем әдебиет)</p> <p>Топтағы ойыншықтарды салыстыру. Өлшемдері қарама-қарсы және бірдей заттарды салыстыру, заттарды салыстыруда шаманың берілген белгісі бойынша (ұзындығы, ені, биіктігі, жалпы шамасы бойынша) бір затты екінші затпен беттестіру және жанына қою тәсілдері арқылы салыстыруды үйрету (математика негіздері)</p>	<p>Терезеге қарап қай мезгіл екенін қандай белгілері арқылы тануға болатынын атату. Қар мұз туралы не білетіндерін сұрау. Суреттермен даладағы табиғатты салыстыру. Кітаптардан қыста ойнап жүрген балалардың суретін көрсету. Қар түйіршіктерін нысанға лақтыруға болатынын айтып, доптарды себетке лақтырып ойнау. қағаздарды умаждап қар түйіршіктерін жасату. Оны да себетке дәлдеп лақтыру. (сөйлеуді дамыту, көркем әдебиет, құрастыру)</p>
<p>Балалармен жұмыс жеке</p>	<p>..... сурет салу кезінде қарындашты, фломастерді, қылқаламды қолында-еркін ұстауға үйрету</p>	<p>..... алақанға салып тік және дөңгелетіп үйрету; ұқыпты жұмыс жасай алады:</p>	<p>..... балаларға арналған музыкалық аспаптарды ажыратуға және атауға үйрету</p>	<p>..... оюының бөліктері туралы ұғымдарға ие; -кескішпен түрлі безендірулер жасап</p>	<p>..... мазмұнды композицияның бейнесін салу дағдыларын игерту; -қоршаған әлемнің</p>

		желімнің қалдықтарын сүртуге майлықты пайдалануға үйрету		үйрету	әсемдігін эмоционалды қабылдап үйрету.	
Балалардың қайтуы	үйге	Баланың бүгінгі туралы жетістігі әңгімелесу.	Үйде баланың өзі киініп, өзі шешінуін қадағалап, талап етіп отыруды түсіндіру.	Баланың бүгінгі жетістігі, бала денсаулығы мен тамағы жөнінде әңгімелесу.	Әдептілік сөздерді үйретуін ескерту.	Демалыс күндері күн тәртібін сақтауын ата-аналардан талап ету.

Тәрбиелеу-білім беру процесінің циклограммасы
Желтоқсан айы 2024 жыл 3 апта

Мектепке дейінгі ұйымы: Ақсу негізгі орта мектебі жанындағы ШО

Топ: Ортаңғы топ

Балалардың жасы: 3 жас

Қандай кезеңге жасалды: Желтоқсан

Күн тәртібінің үлгісі	Дүйсенбі 16.12.2024ж	Сейсенбі 17.12.2024ж	Сәрсенбі 18.12.2024ж	Бейсенбі 19.12.2024ж	Жұма 20.12.2024ж
Балаларды қабылдау		Көтеріңкі көңіл күймен қарсы алу	Әсем әуенмен қарсы алу	Көтеріңкі көңіл күймен қарсы алу	Саусақ театрының кейіпкерлері арқылы қарсы алу
Ата-аналармен немесе баланың басқа заңды өкілдерімен әңгімелесу, кеңес беру		Баланың бойындағы өзгерістер мен ерекшеліктер жайлы әңгіме Күй қосу, күй күмбірі	Баланың үйдегі көңіл күйін сұрау Күй қосу, күй күмбірі	Баланың бойындағы өзгерістер мен ерекшеліктер жайлы әңгіме Күй қосу, күй күмбірі	Баланың тәртібі мен денсаулығы жайлы әңгіме Күй қосу, күй күмбірі
Балалардың іс-әрекеті (ойын, танымдық, коммуникативтік, шығармашылық, эксперименталдық, еңбек, қимыл, бейнелеу, дербес және басқалары)		«Тазалық – денсаулық кепілі» Таза бала мұнтаздай Сүйсінеді қараған. Ұқыпты деп бұл қандай Жақсы көрер бар адам. Коммуникативтік дағдылар	Саусақ ойыны «Кірпі» Момақанмын алайда Тікенім көп абайла Кіріп кетсе қолыңа, Өкпелеме, жарайма Коммуникативтік дағдылар	Балаларға қазақ халқының киіз басу дәстүрін таныстыру.- Ұсақ моториканы, шыдамдылықты және ұжымдық жұмысты дамыту.- Шығармашылық және эстетикалық қабілеттерін арттыру. Бір тұтас тәрбие	Үйдегі және даладағы жануарлардың айырмашылығы жайлы түсіндіру, қауіпсіздік шараларына үйрету Қауіпсіздік ережелері
Ертеңгілік жаттығу		Желтоқсан айына арналған таңертеңгі жаттығулар кешені (Желтоқсан айына арналған таңертеңгі жаттығулар кешені (Желтоқсан айына арналған таңертеңгі жаттығулар кешені (Желтоқсан айына арналған таңертеңгі жаттығулар кешені (

		(Жалпы дамытушы жаттығулар, қимыл белсенділігі, ойын әрекеті).Әнұран орындау	(Жалпы дамытушы жаттығулар, қимыл белсенділігі, ойын әрекеті).Әнұран орындау	(Жалпы дамытушы жаттығулар, қимыл белсенділігі, ойын әрекеті).Әнұран орындау	(Жалпы дамытушы жаттығулар, қимыл белсенділігі, ойын әрекеті).Әнұран орындау
Ұйымдастырылған іс-әрекетті өткізуге дайындық (бұдан әрі – ҮІӨ)		Құрастыру дағдыларын дамыту, негізгі құрылыс бөлшектерін: цилиндрлер, үшбұрыштар, призмаларды ажырата білуге, атауға және колдануға үйрету.	Дөңгелек пішінді (шарлар, бұлттар, күн) заттарды бейнелеуді. Қылқаламмен бояуда оны бояуға ақырын батыруды, алынған артық бояуды құтының шетіне қылқаламды ақырын басынан басып, ағызып жіберіп бояуды үйрету.	Ойнап болғаннан кейін бөлшектерді жинауға, қауіпсіздік техникасы ережелерін сақтауға, ұқыптылыққа баулу.	Қызыл, сары, жасыл, көк, қара, ақ негізгі түстер менолардың реңктерін (қызғылт, көгілдір, сұр) колдануды үйрету. Сурет салуда қауіпсіздікті сақтауға, ұқыптылыққа баулу.
Кестеге сәйкес ҮІӨ		Музыка «Музыкалық аспаптар дүкені» Балаларға арналған музыкалық аспаптардың дауыс тембрін ажыратуға үйрету. Аспаптарда өз еріктерінше ойнауға, шығармашылыққа баулу.	Дене тәрбиесі Жалпы дамытушы жаттығулар. Негізгі қимылдар: жыланша арқаннан ұстап жүру; тоқтамай баяу қарқынмен (50-60 секунд ішінде) жүгіру; заттарды айналып және заттардың арасымен еңбектеу; бір-бірінің жанына сапқа тұру Қимылды ойын: Күміс алу Спорттық жаттығулар: Шанамен сырғанау: биік емес төбеден сырғанау	Қазақ тілі Ауызекі сөйлеудің қарапайым түрлерін меңгерту, балалардың өздеріне айтылған сөзді, пікірді түсінуін қалыптастыру, алдын ала үйретілген сөйлеу үлгілерін есте сақтап, әңгімелесе білуге баулу.	Дене тәрбиесі Жалпы дамытушы жаттығулар. Негізгі қимылдар: шашырап, тапсырмаларды орындай отырып жүру; тоқтамай баяу қарқынмен (50-60 секунд ішінде) жүгіру; 4-6 метр қашықтыққа тура бағытта еңбектеу; бір-бірінің жанына сапқа тұру Қимылды ойын: Торғайлар мен автомобиль

Серуенге дайындық		<p>Көрсету бойынша киімдерін киюді, қимыл белсенділігіне жағымды эмоциялық қарым-қатынас білдіруді, бұрын игерген қимылдарды өздігінен орындауды жетілдіру. Киім шкафтарын тануды қалыптастыру (өзіне-өзі қызмет ету дағдылары, ұсақ моториканы дамыту)</p>	<p>Көрсету бойынша киімдерін киюді, қимыл белсенділігіне жағымды эмоциялық қарым-қатынас білдіруді, бұрын игерген қимылдарды өздігінен орындауды жетілдіру. Киім шкафтарын тануды қалыптастыру (өзіне-өзі қызмет ету дағдылары, ұсақ моториканы дамыту)</p>	<p>Көрсету бойынша киімдерін киюді, қимыл белсенділігіне жағымды эмоциялық қарым-қатынас білдіруді, бұрын игерген қимылдарды өздігінен орындауды жетілдіру. Киім шкафтарын тануды қалыптастыру (өзіне-өзі қызмет ету дағдылары, ұсақ моториканы дамыту)</p>	<p>Көрсету бойынша киімдерін киюді, қимыл белсенділігіне жағымды эмоциялық қарым-қатынас білдіруді, бұрын игерген қимылдарды өздігінен орындауды жетілдіру. Киім шкафтарын тануды қалыптастыру (өзіне-өзі қызмет ету дағдылары, ұсақ моториканы дамыту)</p>
Серуен		<p>Аула тазалаушының еңбегін бақылауды жалғастыру; Сөздік қорларын байыту; 3. Үлкендер еңбегіне деген сүйіспеншілік және құмет сезіміне тәрбиелеу; 4. Табиғатқа және айнала қоршаған ортаға деген сүйіспеншіліктері н арттыру Бақылау барысы Тәрбиеші балаларға сұрақтар қояды: ♦ Аула тазалаушы қыста балабақша ауласында не істейді?</p>	<p>Ағаштар туралы білімдерін бекіту; Салыстыру, сараптау, қортынды жасай білулерін дамыту. Бақылау барысы Көркем сөз «Ағаштар» М.Әлімбаев Қысында да шырайлы, Жасыл шырша ұнайды. Түні бойы жауды қар, Салбырады сәнді тал. Тау баурайы төменде, Өседі жас емендер. Ауыл сәні терек, Терек егу керек. Сырғалы қайың, ақ қайың, Баптайын, күтіп, сақтайын. Басқа ағашпен аралас, Жайқалады қарағаш, Көк қарағай, қарағай,</p>	<p>Қарғалардың қысқы тіршілігін бақылау; Басқа құстардан айырмашылығын табу. (сыртқы түрі, дауысы, жүрісі). Бақылау барысы Көркем сөз Құстар қыста тоңады Ө. Ақыпбеков Мақсаты: Құстар қыста тоңады, Жоқ киетін ішігі. Желде қатты соғады, Қарды көзге ұшырып. Қалатындай қайта ұшпай, Ұя тапса шаттанып. Жем іздейді байғұстар, Қардың астын</p>	<p>өлі табиғат туралы білімдерін байыту; табиғат құбылыстарына деген қызығушылықтарын қалыптастыру. Бақылау барысы Көркем сөз Ұйытқыма жел Ө. Ақыпбекұлы Ұбырып-шұбырып, Ұйтқиды құбылып. Ұлпадай ақ қарды, Ұршықтай үйіріп. Ұлиды қасқырдай, Ұйтқып көз аштырмай. Екпіндей соғады, Алдыға бастырмай. Баларға сұрақтар ♦ Бүгін ауа райы қандай? (<i>суық, желді, аязды</i>) ♦ Қыс мезгілінде желді</p>

		<p>◆ Жұмыс үшін ол қандай құралдарды пайдаланады? ◆ Ағаштарды аяздан қорғау үшін ол не істейді? ◆ Аула тазалаушы жұмысы адамдар және табиғат үшін керек пе? Еңбек Қуыршақ үшін қардан құрлыс тұрғызу. <i>Мақсаты:</i> — бірлесе жұмыс істеуге үйрету; — еңбексүйгіштікке тәрбиелеу. Қимылды ойын «Екі аяз» <i>Мақсаты жүкіруге жаттықтыру;</i> — Ойын ережесін сақтай білулерін тиянақтау</p>	<p>Мейірбанды анадай, Көкке бойын созады, Көпке қолын созады. Балаларға сұрақтар: ◆ Сендер тыңдаған өлең жолдарында қандай ағаштар туралы айтылған ◆ Ағаштар не үшін керек? ◆ Ол адамға не береді? ◆ Қыста ағаштар бейнесі қандай болады? ◆ Қысқы, жазғы түстері бойынша басқа ағаштардан айырмашылығы бар қандай ағаштарды білесіңдер? ◆ Шырша мен қарағай туралы неге қысы-жазы бір түсте деп айтады? ◆ Ағаштардың бір-бірінен қандай айырмашылықтары болады? Зерттеу жұмысы: Балалар алаңдағы әр ағаштың бұтақтары, діңдері және көрністері бойынша салыстырып, айырмашылықтарын анықтап қортынды жасайды. Еңбек Ағаш түптеріне қар үю. <i>Мақсаты:</i> ағаштарға деген қамқорлық</p>	<p>ақтарып. Балаларға сұрақтар: * Балалар, сендер қарғаның қалай дыбыстайтынын білесіңдер ме? (қар...қар). * Қарғаның түсі қандай? * Оның басқа құстардан қандай айырмашылығы бар? * Иә, қарға қыстап қалатын құс. Ол көбіне ағаштың басына шығып, айналаны бақылап отырады. Қарғаның мамығы қалың, тұмсығы мықты болады. Қарғалар ешқандай тамақ талғамайды, көзіне түскендердің бәрін: дәндерді, тұқымдарды, жәндіктер мен құрттарды, тіпті ұсақ жәндіктер мен құстарды да жейді. Еңбек Алаңды қардан тазалау. <i>Мақсаты: ұжыммен бірлесе жұмыс істеуге деген ықыласын тәрбиелеу</i> Қимылды ойын: «Бәйге».</p>	<p>қалай атайды? <i>(боран, үскірік)</i> ◆ Бүгін жел қай жақтан соғып тұр? Оны қалай анықтауға болады? (компаспен, зырылдауықпен) ◆ Жел қалай пайда болады? ◆ <i>Тәрбиеші түсіндіреді: Күн ауаны бірдей жылытпайды, бір жерде-жылы, бір жерде-суық. Жылы ауа жоғары көтеріледі, суық ауа төмен түседі. Ауаның осындай қозғалысынан жел пайда болады.</i> Еңбек Сырғанақ төбешік соғу <i>Мақсаты:</i> бір-біріне деген жағымды көзқараста болуға тәрбиелеу. Қимылды ойын «ең мерген кім?». <i>Мақсаты:</i> — Заттарды лақтыруға жаттықтыру; — Көзбен мөлшерлей білулерін дамыту. — «Ағаш суретін сал». <i>Мақсаты:</i> қар бетіне әртүрлі ағаш суретін сала білулерін бекіту.</p>
--	--	---	---	--	---

			<p>сезімге тәрбиелеу..</p> <p>Қимылды ойын «Аулада қандай ағаштар өседі?».</p> <p><i>Мақсаты:</i> — Ағаштардың аттарын есте сақтауларын тиянақтау; — Сөздік қорларын байыту; — Табиғатқа қамқорлықпен қарауға тәрбиелеу.</p> <p>Жаттығу ойындары Қозғалыстарын дамыту: Аңдар биі Мақсаты: әртүрлі аңдар қозғалыстары арқылы ептілікке, жылдамдыққа, тапқырлыққа баулу.</p>	<p><i>Мақсаты: жүкіру жылдамдығын, ептілігін, қызығушылығын дамыту.</i></p>	
Серуеннен оралу		<p>Топқа оралу кезінде қатарға тұруды дағдыландыру. Асықпай педагогтің артынан жүру, жұптасып жүруді үйрету. Өз шкафтарын тану дағдысын қалыптастыру. Топта киетін аяқ киімдерін өз бетінше ауыстырып, киюін үйрету. (дербес қимыл әрекеті).</p>	<p>Топқа оралу кезінде қатарға тұруды дағдыландыру. Асықпай педагогтің артынан жүру, жұптасып жүруді үйрету. Өз шкафтарын тану дағдысын қалыптастыру. Топта киетін аяқ киімдерін өз бетінше ауыстырып, киюін үйрету. (дербес қимыл әрекеті).</p>	<p>Топқа оралу кезінде қатарға тұруды дағдыландыру. Асықпай педагогтің артынан жүру, жұптасып жүруді үйрету. Өз шкафтарын тану дағдысын қалыптастыру. Топта киетін аяқ киімдерін өз бетінше ауыстырып, киюін үйрету. (дербес қимыл әрекеті).</p>	<p>Топқа оралу кезінде қатарға тұруды дағдыландыру. Асықпай педагогтің артынан жүру, жұптасып жүруді үйрету. Өз шкафтарын тану дағдысын қалыптастыру. Топта киетін аяқ киімдерін өз бетінше ауыстырып, киюін үйрету. (дербес қимыл әрекеті).</p>

<p>Балалардың дербес іс-әрекеті (қимылдық, ұлттық, сюжетті-рөлдік, үстел үсті-баспа және басқа ойындар), бейнелеу іс-әрекеті, кітап қарау және басқалары)</p>		<p>Балалар, ауырғанда дәрі беретін, емдейтін апайлар мен ағайларды дәрігер деп атайды. Дәрігер мамандыққа жатады Ауырып қалсандар аналарың дәрігерді үйге шақырады. Сонда олар үйге қандай машинамен келеді?Қоршаған ортамен танысу,сөйлеуді дамыту</p>	<p>Балалардың қалауы бойынша топтағы қалаған ойыншығын алуына жағдай жасап ойнату Таңдаған ойыншығының суретін салу және жапсыру, мүсіндеу жұмыстарын орындату</p> <p>Үй жануарлары мен жабайы жануарлар ойыншықтарын тамашалау. Қандай ойындар ойнауға болатынын сұрау. Дауыстарынан тану. Еркін ойындар ұйымдастыру. (сөйлеуді дамыту)</p>	<p>Дыбыстарды анық айту, дыбыстардың артикуляциясын нақтылау және бекіту ла-ла-ла Арман жақсы бала, қа-қа-қаБақылдайды бақа. Тіл ұстарту жаттығуын жасату (сөйлеуді дамыту)</p> <p>Қуыршақтармен ойын. Әлдилеу, тамақтандыру, ұйықтату. Өзінің сүйікті қуыршағының киімін бояу немесе ермексаздан сөмке, әшекей заттар жасауды меңгерту. (сурет салу, мүсіндеу).</p>	<p>«Ғажайып қоржын» ішінен бір ойыншықты ұстап сезу, бірақ көрмей атын атау.Қоржындағы ойыншықтарды сипаттауын ұйымдастыру. Қоржыннан алған ойыншықтың сыңарын тапқызу. Сол ойыншыққа байланысты өздеріне ән немесе ертегі құрастыруына ықпал ету. (сөйлеуді дамыту, көркем әдебиет)</p>
<p>Балалармен жеке жұмыс</p>		<p>Балаларға сурет бойынша рәміздер туралы үйрету</p>	<p>..... сурет салу кезінде қарындашты, фломастерді, қылқаламды қолында еркін ұстай біледі</p>	<p>..... алақанға салып тік және дөңгелетіп есе біледі; -ұқыпты жұмыс жасай алады: желімнің қалдықтарын сүртуге майлықты пайдаланады. -балаларға арналған музыкалық аспаптарды ажыратады және</p>	<p>..... айналасындағы заттардың міндеттерін үйрету; -табиғат бұрышының тіршілік иелеріне қамқорлық танытып үйрету.</p>

				атайды	
Серуенге дайындық		<p>Киініп-шешіну кезінде киімдерін белгілі тәртіппен киюге және шешуге жаттықтыру. Киіміндегі ұқыпсыздықты байқап, оны өз бетінше немесе ересектердің көмегімен жоюға, қол орамалды пайдалануға үйретуді жалғастыру. Қатармен жұптасып жүруді, қатарды бұзбауды үйрету. Таза ауада қандай ойындар ойнайтынын балалармен жоспарлау. (сөйлеуді дамыту, өзіне-өзі қызмет ету дағдылары, ірі және ұсақ моториканы дамыту).</p>	<p>Киініп-шешіну кезінде киімдерін белгілі тәртіппен киюге және шешуге жаттықтыру. Киіміндегі ұқыпсыздықты байқап, оны өз бетінше немесе ересектердің көмегімен жоюға, қол орамалды пайдалануға үйретуді жалғастыру. Қатармен жұптасып жүруді, қатарды бұзбауды үйрету. Таза ауада қандай ойындар ойнайтынын балалармен жоспарлау. (сөйлеуді дамыту, өзіне-өзі қызмет ету дағдылары, ірі және ұсақ моториканы дамыту).</p>	<p>Киініп-шешіну кезінде киімдерін белгілі тәртіппен киюге және шешуге жаттықтыру. Киіміндегі ұқыпсыздықты байқап, оны өз бетінше немесе ересектердің көмегімен жоюға, қол орамалды пайдалануға үйретуді жалғастыру. Қатармен жұптасып жүруді, қатарды бұзбауды үйрету. Таза ауада қандай ойындар ойнайтынын балалармен жоспарлау. (сөйлеуді дамыту, өзіне-өзі қызмет ету дағдылары, ірі және ұсақ моториканы дамыту).</p>	<p>Киініп-шешіну кезінде киімдерін белгілі тәртіппен киюге және шешуге жаттықтыру. Киіміндегі ұқыпсыздықты байқап, оны өз бетінше немесе ересектердің көмегімен жоюға, қол орамалды пайдалануға үйретуді жалғастыру. Қатармен жұптасып жүруді, қатарды бұзбауды үйрету. Таза ауада қандай ойындар ойнайтынын балалармен жоспарлау. (сөйлеуді дамыту, өзіне-өзі қызмет ету дағдылары, ірі және ұсақ моториканы дамыту).</p>
Серуен		<p>Бүгінгі ауа райына байланысты көңіл күйлері жайлы әңгімелесу Қ/О «Допты дәлдеп лақтыр»</p>	<p>Қ/о «Торғайлар мен автомобиль» Бүгінгі күннің ерекше сәттері жайында әңгімелесу</p>	<p>Еркін қимылды ойындар, ұлттық ойындар ойнату Ұлттық ойын ұлт қазынасы</p>	<p>Білетін тақпақтарын, әндерін қайталап айтуын пысықтау (көркем әдебиет) Қ/О Құстардың ұшып келуі» Еркін ойындар.</p>

<p>Серуеннен оралу</p>		<p>Топқа оралу кезінде жылдам қатарға тұруды дағдыландыру. Асықпай бір-бірін итермей жүруді үйрету. Топта киетін аяқ киімдерін өз бетінше ауыстырып, киюін қалыптастыру. Жұмбақтар шешу, өлеңдер, әндер жаңылтпаштар, санамақтар және т.б. жаттау (көркем әрекет, дербес ойын әрекеті).</p>	<p>Топқа оралу кезінде жылдам қатарға тұруды дағдыландыру. Асықпай бір-бірін итермей жүруді үйрету. Топта киетін аяқ киімдерін өз бетінше ауыстырып, киюін қалыптастыру. Жұмбақтар шешу, өлеңдер, әндер жаңылтпаштар, санамақтар және т.б. жаттау (көркем әрекет, дербес ойын әрекеті).</p>	<p>Топқа оралу кезінде жылдам қатарға тұруды дағдыландыру. Асықпай бір-бірін итермей жүруді үйрету. Топта киетін аяқ киімдерін өз бетінше ауыстырып, киюін қалыптастыру. Жұмбақтар шешу, өлеңдер, әндер жаңылтпаштар, санамақтар және т.б. жаттау (көркем әрекет, дербес ойын әрекеті).</p>	<p>Топқа оралу кезінде жылдам қатарға тұруды дағдыландыру. Асықпай бір-бірін итермей жүруді үйрету. Топта киетін аяқ киімдерін өз бетінше ауыстырып, киюін қалыптастыру. Жұмбақтар шешу, өлеңдер, әндер жаңылтпаштар, санамақтар және т.б. жаттау (көркем әрекет, дербес ойын әрекеті).</p>
<p>Балалардың дербес іс-әрекеті (қимылдық, ұлттық, сюжетті-рөлдік, үстел үсті-баспа және басқа ойындар), бейнелеу іс-әрекеті, кітап қарау және басқалары)</p>		<p>Дәрігерге баратын жолды сызып көрсет»нейрожаттығ у математика негіздері «Дәрігер» мазмұнды-рөлдік ойынын ойнау. Әр тапсырманы түсіндіреді, ойынның ережесін айтады</p>	<p>Балабақша ауласында мекендейтін жануарлар туралы айту, көрсету. (сөйлеуді дамыту және көркем әдебиет) «Артығын тап» дидактикалық ойын негізінде геометриялық пішіндерді тану және атауды пысықтау (Математика негіздері)</p>	<p>Қуыршақ бейнесі бар қағаздың бетіне дайын киімдерді жапсыруды үйрету. (жапсыру) Әндер мен тақпақтар және билерді қайталату. Жаңа жылдық ертеңгілікке дайындық(көркем әдебиет, музыка) Құрастыру материалдарынан қуыршаққа үйшік құрастыруды жетілдіру. (құрастыру)</p>	<p>Балалардың апта бойы жасаған жұмыстары бойынша еркін әрекеттерді ұйымдастыру. Мүсіндеу барысында қауіпсіздікті сақтауға, ұқыпты болуға баулу. Фланелеграфта сүйікті ойын құралдарын жапсырту. Ойыншықтарының суретін бояту(сурет салу, мүсіндеу, жапсыру) Еркін іс әрекеттер</p>

					Еркін іс әрекеттер		
Балалардың қайтуы	үйге	Баланың тәртібі әңгімелесу	бүгінгі жайлы	Баланың жетістігі	бүгінгі жайлы әңгіме	Ауа райына байланысты баланың киімі туралы әңгіме	Алда болатын іс-шараларға қатысты әңгіме

Тәрбиелеу-білім беру процесінің циклограммасы
Желтоқсан айы 2024 жыл 4 апта

Мектепке дейінгі ұйымы:

Топ:

Балалардың жасы:

Қандай кезеңге жасалды (апта күндерін, айды, жылды көрсету):

Күн тәртібінің үлгісі	Дүйсенбі 23.12.2024ж	Сейсенбі 24.12.2024ж	Сәрсенбі 25.12.2024ж	Бейсенбі 26.12.2024ж	Жұма 27.12.2024ж
Балаларды қабылдау	Балаларды көтеріңкі көңіл күймен, қуыршақпен қарсы алу Күй қосу, күй күмбірі	Балаларды көтеріңкі көңіл күймен, денсаулығын тексеріп қарсы алу Күй қосу, күй күмбірі	Баланы алақан соғу арқылы қарсы алу Күй қосу, күй күмбірі	Балақай сені бүгін көңілді күн күтіп тұр деп топқа кіргізу Күй қосу, күй күмбірі	Қызыл жүрекшемен қарсы алу Күй қосу, күй күмбірі
Ата-аналармен немесе баланың басқа заңды өкілдерімен әңгімелесу, кеңес беру	Балалардың көңіл-күйі, денсаулығы жайлы әңгімелесу.	Үйдегі өзіне-өзі қызмет ету дағдыларының қалай қалыптасып	Баланың үйдегі ойыншықтарға деген қызығушылығы жайлы сұрау	Балабақшадан кейінгі баланың өзін-өзі қалай ұстайтыны жайлы әңгімелесу	Демалыс күндердегі баланың күн тәртібі жайлы әңгімелесу

		жатқанын сұрау			
Балалардың іс-әрекеті (ойын, танымдық, коммуникативтік, шығармашылық, эксперименталдық, еңбек, қимыл, бейнелеу, дербес және басқалары)	"Қамшы өру" ойыны Қол моторикасын жетілдіру, ұлттық мәдениетті таныстыру. Бір тұтас тәрбие	«Кімге не керек?» мамандық иелерін атай білу Әлеуметтік дағдылар	«» геометриялық пішіндерді тауып, топтастыра білу. Танымдық дағдылар	«Жануарлар қалай дыбыстайды» Жануарлардың дыбыстарын сала білу. Коммуникативтік дағдылар	Қағазбен жұмыс істеудің әр түрлі тәсілдерін үйретуді жалғастыру; Саусақ бұлшық еттерін жетілдіру«Көгершін» оригами құрастырамыз Экологиялық тәрбие, шығармашылық дағдылар
Ертеңгілік жаттығу	Желтоқсан айына арналған таңертеңгі жаттығулар кешені ((Жалпы дамытушы жаттығулар, қимыл белсенділігі, ойын әрекеті).Әнұран орындау	Желтоқсан айына арналған таңертеңгі жаттығулар кешені ((Жалпы дамытушы жаттығулар, қимыл белсенділігі, ойын әрекеті).Әнұран орындау	Желтоқсан айына арналған таңертеңгі жаттығулар кешені ((Жалпы дамытушы жаттығулар, қимыл белсенділігі, ойын әрекеті).Әнұран орындау	Желтоқсан айына арналған таңертеңгі жаттығулар кешені ((Жалпы дамытушы жаттығулар, қимыл белсенділігі, ойын әрекеті).Әнұран орындау	Желтоқсан айына арналған таңертеңгі жаттығулар кешені ((Жалпы дамытушы жаттығулар, қимыл белсенділігі, ойын әрекеті).Әнұран орындау
Таңғы ас	Таңғы ас алдында қолдарын сумен сабындап жуу мәдениетін қалыптастыру. Жендерін өз бетімен тұру, жуыну кезінде киімді суламау, жуыну кезінде суды шашыратпау білігін бекіту. Өз орнын тауып отыру. Үстел басында қарапайым мінез-құлық дағдыларын қалыптастыру: нанды үгітпеу, тамақты ауызды жауып шайнау,	Таңғы ас алдында қолдарын сумен сабындап жуу мәдениетін қалыптастыру. Жендерін өз бетімен тұру, жуыну кезінде киімді суламау, жуыну кезінде суды шашыратпау білігін бекіту. Өз орнын тауып отыру. Үстел басында қарапайым мінез-құлық дағдыларын қалыптастыру: нанды үгітпеу,	Таңғы ас алдында қолдарын сумен сабындап жуу мәдениетін қалыптастыру. Жендерін өз бетімен тұру, жуыну кезінде киімді суламау, жуыну кезінде суды шашыратпау білігін бекіту. Өз орнын тауып отыру. Үстел басында қарапайым мінез-құлық дағдыларын қалыптастыру: нанды үгітпеу, тамақты ауызды жауып шайнау,	Таңғы ас алдында қолдарын сумен сабындап жуу мәдениетін қалыптастыру. Жендерін өз бетімен тұру, жуыну кезінде киімді суламау, жуыну кезінде суды шашыратпау білігін бекіту. Өз орнын тауып отыру. Үстел басында қарапайым мінез-құлық дағдыларын қалыптастыру: нанды үгітпеу,	Таңғы ас алдында қолдарын сумен сабындап жуу мәдениетін қалыптастыру. Жендерін өз бетімен тұру, жуыну кезінде киімді суламау, жуыну кезінде суды шашыратпау білігін бекіту. Өз орнын тауып отыру. Үстел басында қарапайым мінез-құлық дағдыларын қалыптастыру: нанды үгітпеу, тамақты ауызды жауып шайнау,

	<p>ауызды тамаққа толтырып сөйлемей. Тамақтанып болғаннан кейін алғыс айтуды үйрету (мәдени-гигиеналық дағдылар, өзіне-өзі қызмет ету, кезекшілердің еңбек әрекеті) Суды, тамақты, энергияны үнемді тұтыну» - табиғи ресурстарға ұқыпты қарауды қалыптастыру Бір тұтас тәрбие</p>	<p>тамақты ауызды жауып шайнау, ауызды тамаққа толтырып сөйлемей. Тамақтанып болғаннан кейін алғыс айтуды үйрету (мәдени-гигиеналық дағдылар, өзіне-өзі қызмет ету, кезекшілердің еңбек әрекеті) Суды, тамақты, энергияны үнемді тұтыну» - табиғи ресурстарға ұқыпты қарауды қалыптастыру Бір тұтас тәрбие</p>	<p>ауызды тамаққа толтырып сөйлемей. Тамақтанып болғаннан кейін алғыс айтуды үйрету (мәдени-гигиеналық дағдылар, өзіне-өзі қызмет ету, кезекшілердің еңбек әрекеті) Суды, тамақты, энергияны үнемді тұтыну» - табиғи ресурстарға ұқыпты қарауды қалыптастыру Бір тұтас тәрбие</p>	<p>тамақты ауызды жауып шайнау, ауызды тамаққа толтырып сөйлемей. Тамақтанып болғаннан кейін алғыс айтуды үйрету (мәдени-гигиеналық дағдылар, өзіне-өзі қызмет ету, кезекшілердің еңбек әрекеті) Суды, тамақты, энергияны үнемді тұтыну» - табиғи ресурстарға ұқыпты қарауды қалыптастыру Бір тұтас тәрбие</p>	<p>ауызды тамаққа толтырып сөйлемей. Тамақтанып болғаннан кейін алғыс айтуды үйрету (мәдени-гигиеналық дағдылар, өзіне-өзі қызмет ету, кезекшілердің еңбек әрекеті) Суды, тамақты, энергияны үнемді тұтыну» - табиғи ресурстарға ұқыпты қарауды қалыптастыру Бір тұтас тәрбие</p>
<p>Ұйымдастырылған іс-әрекетті өткізуге дайындық (бұдан әрі – ҮІӨ)</p>	<p>Заттардың айырмашылықтары мен атауларын, олардың көлемін, түсін, пішінін қарастыру мен зерттеу дағдыларын қалыптастыру, заттардың сапалары мен қасиеттерін: сипап сезу, дәмін көру, есту арқылы тануды қалыптастыру.</p>	<p>Көлік құралдарының түрлерімен және ауада ұшатын қозғалыс құралдарымен таныстыру.</p>	<p>Өлеуметтік және эмоционалды зиятты тәрбиелеу: балалардың назарын адамның жеке қасиеттеріне (мейірімді, жанашыр) аудару</p>	<p>Балаларды айналасындағы ересектердің жақсы көретінін, оған әрқашан қамқорлық танытатынын білдіретінін, өзін туған отырып, өзінің туған жеріне, Отанына деген сүйіспеншілік сезімін ояту</p>	<p>Үй жануарлары мен олардың төлдері туралы білімдерін бекіту. Қазақстанды мекендейтін жабайы жануарлар жайлы түсініктерін қалыптастыру, табиғат бұрышын мекендеушілерді бақылау дағдыларын қалыптастыру.</p>
<p>Кестеге сәйкес ҮІӨ</p>	<p>Дене тәрбиесі Жалпы дамытушы жаттығулар. Негізгі қимылдар: арқаннан ұстап жүру;</p>	<p>Музыка Ән айту: Аспаптың сүйемелдеуіне, ересектердің дауысына ілесе</p>	<p>Дене тәрбиесі Жалпы дамытушы жаттығулар. Негізгі қимылдар: шашырап,</p>	<p>Қазақ тілі Балалардың ересектермен және құрдастарымен қарым-қатынас</p>	<p>Дене тәрбиесі Жалпы дамытушы жаттығулар. Негізгі қимылдар: шашырап,</p>

	<p>тоқтамай баяу қарқынмен (50-60 секунд ішінде) жүгіру; тұрған орнынан ұзындыққа 40 сантиметр қашықтыққа секіру;</p> <p>Бірінің артынан бірі сапқа тұру, бір-бірінің жанына сапқа тұру</p> <p>Шыбыққа қалпақ кигізу</p> <p>Қимылды ойын:</p> <p>Спорттық жаттығулар:</p> <p>Шанамен сырғанау: биік емес төбеден сырғанау.</p>	<p>отырып, бірге ән айтады. Әнді бірге бастап, бірге аяқтайды</p>	<p>тапсырмаларды орындай отырып жүру; бір-бірінен 10 сантиметр қашықтықта орналасқан тақтайшалардың қырлы тақтайдың бойымен тепе теңдік сақтап жүру; допты кеуде тұсынан лақтыру; оң және сол қолмен тік нысанаға (нысана биіктігі-1,2 метр) лақтыру сызықтан секіру</p> <p>Қимылды ойын:</p> <p>Тышқандар мен мысық.</p>	<p>жасауына жағдай жасауды: сұрақтарға жауап беруге, өз бетінше кітаптарды қарауға баулу</p>	<p>тапсырмаларды орындай отырып жүру; қырлы тақтайдың бойымен тепе теңдік сақтап жүру; тоқтамай баяу қарқынмен (50-60 секунд ішінде) жүгіру; тұрған орнынан ұзындыққа 40 сантиметр қашықтыққа секіру;</p> <p>Қимылды ойын:</p> <p>Өз түсінді тап.</p>
<p>2-ші таңғы ас</p>	<p>Таңғы ас алдында қолдарын сумен сабындап жуу мәдениетін қалыптастыру.</p> <p>Жеңдерін өз бетімен түру, жуыну кезінде киімді суламау, жуыну кезінде суды шашыратпау білігін бекіту. Өз орнын тауып отыру. Үстел басында қарапайым мінез-құлық дағдыларын қалыптастыру: нанды үгітпеу, тамақты ауызды жауып шайнау, ауызды тамаққа толтырып сөйлемей</p>	<p>Таңғы ас алдында қолдарын сумен сабындап жуу мәдениетін қалыптастыру.</p> <p>Жеңдерін өз бетімен түру, жуыну кезінде киімді суламау, жуыну кезінде суды шашыратпау білігін бекіту. Өз орнын тауып отыру. Үстел басында қарапайым мінез-құлық дағдыларын қалыптастыру: нанды үгітпеу, тамақты ауызды жауып шайнау, ауызды</p>	<p>Таңғы ас алдында қолдарын сумен сабындап жуу мәдениетін қалыптастыру.</p> <p>Жеңдерін өз бетімен түру, жуыну кезінде киімді суламау, жуыну кезінде суды шашыратпау білігін бекіту. Өз орнын тауып отыру. Үстел басында қарапайым мінез-құлық дағдыларын қалыптастыру: нанды үгітпеу, тамақты ауызды жауып шайнау, ауызды тамаққа толтырып сөйлемей</p>	<p>Таңғы ас алдында қолдарын сумен сабындап жуу мәдениетін қалыптастыру.</p> <p>Жеңдерін өз бетімен түру, жуыну кезінде киімді суламау, жуыну кезінде суды шашыратпау білігін бекіту. Өз орнын тауып отыру. Үстел басында қарапайым мінез-құлық дағдыларын қалыптастыру: нанды үгітпеу, тамақты ауызды жауып шайнау,</p>	<p>Таңғы ас алдында қолдарын сумен сабындап жуу мәдениетін қалыптастыру.</p> <p>Жеңдерін өз бетімен түру, жуыну кезінде киімді суламау, жуыну кезінде суды шашыратпау білігін бекіту. Өз орнын тауып отыру. Үстел басында қарапайым мінез-құлық дағдыларын қалыптастыру: нанды үгітпеу, тамақты ауызды тамаққа толтырып сөйлемей</p>

		тамаққа толтырып сөйлемеу		ауызды тамаққа толтырып сөйлемеу	
Серуенге дайындық	Көрсету бойынша киімдерін киюді, қимыл белсенділігіне жағымды эмоциялық қарым-қатынас білдіруді, бұрын игерген қимылдарды өздігінен орындауды жетілдіру. Киім шкафтарын тануды қалыптастыру (өзіне-өзі қызмет ету дағдылары, ұсақ моториканы дамыту	Көрсету бойынша киімдерін киюді, қимыл белсенділігіне жағымды эмоциялық қарым-қатынас білдіруді, бұрын игерген қимылдарды өздігінен орындауды жетілдіру. Киім шкафтарын тануды қалыптастыру (өзіне-өзі қызмет ету дағдылары, ұсақ моториканы дамыту	Көрсету бойынша киімдерін киюді, қимыл белсенділігіне жағымды эмоциялық қарым-қатынас білдіруді, бұрын игерген қимылдарды өздігінен орындауды жетілдіру. Киім шкафтарын тануды қалыптастыру (өзіне-өзі қызмет ету дағдылары, ұсақ моториканы дамыту	Көрсету бойынша киімдерін киюді, қимыл белсенділігіне жағымды эмоциялық қарым-қатынас білдіруді, бұрын игерген қимылдарды өздігінен орындауды жетілдіру. Киім шкафтарын тануды қалыптастыру (өзіне-өзі қызмет ету дағдылары, ұсақ моториканы дамыту	Көрсету бойынша киімдерін киюді, қимыл белсенділігіне жағымды эмоциялық қарым-қатынас білдіруді, бұрын игерген қимылдарды өздігінен орындауды жетілдіру. Киім шкафтарын тануды қалыптастыру (өзіне-өзі қызмет ету дағдылары, ұсақ моториканы дамыту
Серуен	Бақылау: Күннің қатты аяз соғып, суытуын бақылау. Еңбек: Аула сыпырушының еңбегін бақылау. Жеке жұмыс: Мақал – мәтелдер үйрету: Қыс – қызыл, жаз – жасыл. Бір тал кессең, Он тал ек. Қимылды ойындар: Шанамен ойындар ойнау. Шаңғы тебуге үйрету.	Бақылау: Желдің соғу бағытын бақылау (желдің әсерін ағаштың қисаюі, қандай құбылысқа жататынын анықтау) Еңбек: Балалармен аулада қар күреу. Жеке жұмыс: Бір – бірімен тату ойнауға, сыйластыққа, жылы сөз айтуға үйрету. Қимылды ойын: «Допты домалат», «Кегли» Өзіндік іс – әрекет: спорттық ойын түрлерін ойнауға жаттықтыру.	Бақылау: Терезеге салған аяз өрнегін бақылау. Еңбек: Топта табиғат бұрышында балықтарды жемдеу. Жеке жұмыс: Қыс айларын жаттату (желтоқсан, қаңтар, ақпан) Қимылды ойын: «Ұшты – ұшты» Өзіндік іс – әрекет: балаларды ептілікке, шапшаңдыққа үйрету	Бақылау: Терезеден адамдардың қысқы қалың киімдерін бақылау. Оларды атау. Еңбек: Топтағы гүлдерді копсытып, су құю. Жеке жұмыс: Ерқанатқа, Жангелдіге, Ерназарға еңбек түрлерін айтқызу (қар күреу, жем шашу, суару) Қимылды ойын: «Доп лақтыру» Өзіндік іс – әрекет: Артық, кем, қанша, болса сонша	Қимылды ойын: «Даусын таны» Мақсаты: балаларды бір – біріне жақындастыру, даусын таныту. Өзіндік іс – әрекет: Қардан камал тұрғызу

				ұғымдарын қалыптастыру	
Серуеннен оралу	Топқа оралу кезінде қатарға тұруды дағдыландыру. Асықпай педагогтің артынан жүру, жұптасып жүруді үйрету. Өз шкафтарын тану дағдысын қалыптастыру. Топта киетін аяқ киімдерін өз бетінше ауыстырып, киюін үйрету. (дербес қимыл әрекеті).	Топқа оралу кезінде қатарға тұруды дағдыландыру. Асықпай педагогтің артынан жүру, жұптасып жүруді үйрету. Өз шкафтарын тану дағдысын қалыптастыру. Топта киетін аяқ киімдерін өз бетінше ауыстырып, киюін үйрету. (дербес қимыл әрекеті).	Топқа оралу кезінде қатарға тұруды дағдыландыру. Асықпай педагогтің артынан жүру, жұптасып жүруді үйрету. Өз шкафтарын тану дағдысын қалыптастыру. Топта киетін аяқ киімдерін өз бетінше ауыстырып, киюін үйрету. (дербес қимыл әрекеті).	Топқа оралу кезінде қатарға тұруды дағдыландыру. Асықпай педагогтің артынан жүру, жұптасып жүруді үйрету. Өз шкафтарын тану дағдысын қалыптастыру. Топта киетін аяқ киімдерін өз бетінше ауыстырып, киюін үйрету. (дербес қимыл әрекеті).	Топқа оралу кезінде қатарға тұруды дағдыландыру. Асықпай педагогтің артынан жүру, жұптасып жүруді үйрету. Өз шкафтарын тану дағдысын қалыптастыру. Топта киетін аяқ киімдерін өз бетінше ауыстырып, киюін үйрету. (дербес қимыл әрекеті).
Түскі ас	Түскі ас алдында гигиеналық шараларды орындау : қолды дұрыс жуу, өз орамалының орнын білу, қолды дұрыс сүрту, орамалды ілу көркем сөз қолдану, мысалы «Сылдырлайды мөлдір су, мөлдір суға қолыңды жу» Балаларды үстел басында дұрыс отыру, үстелге қойылған ыдыстар мен заттарды таныстыруды жалғастыру (мәдени-гигиеналық дағдылар, өзіне-өзі қызмет ету, кезекшілердің еңбек	Түскі ас алдында гигиеналық шараларды орындау : қолды дұрыс жуу, өз орамалының орнын білу, қолды дұрыс сүрту, орамалды ілу көркем сөз қолдану, мысалы «Сылдырлайды мөлдір су, мөлдір суға қолыңды жу» Балаларды үстел басында дұрыс отыру, үстелге қойылған ыдыстар мен заттарды таныстыруды жалғастыру (мәдени-	Түскі ас алдында гигиеналық шараларды орындау : қолды дұрыс жуу, өз орамалының орнын білу, қолды дұрыс сүрту, орамалды ілу көркем сөз қолдану, мысалы «Сылдырлайды мөлдір су, мөлдір суға қолыңды жу» Балаларды үстел басында дұрыс отыру, үстелге қойылған ыдыстар мен заттарды таныстыруды жалғастыру (мәдени-	Түскі ас алдында гигиеналық шараларды орындау : қолды дұрыс жуу, өз орамалының орнын білу, қолды дұрыс сүрту, орамалды ілу көркем сөз қолдану, мысалы «Сылдырлайды мөлдір су, мөлдір суға қолыңды жу» Балаларды үстел басында дұрыс отыру, үстелге қойылған ыдыстар мен заттарды таныстыруды жалғастыру (мәдени-	Түскі ас алдында гигиеналық шараларды орындау : қолды дұрыс жуу, өз орамалының орнын білу, қолды дұрыс сүрту, орамалды ілу көркем сөз қолдану, мысалы «Сылдырлайды мөлдір су, мөлдір суға қолыңды жу» Балаларды үстел басында дұрыс отыру, үстелге қойылған ыдыстар мен заттарды таныстыруды жалғастыру (мәдени-

	әрекеті)	гигиеналық дағдылар, өзіне-өзі қызмет кезекшілердің еңбек әрекеті)	әрекеті)	гигиеналық дағдылар, өзіне-өзі қызмет кезекшілердің еңбек әрекеті)	әрекеті)
Күндізгі ұйқы	Киім түймелерін, сырмаларын өздігінше ағытуды қалыптастыру. Киімдерін ұқыпты орындыққа іліп (немесе арнайы сөреге) қоюды үйрету. Өз төсек орнын тауып жатуды үйрету. Балалардың тыныш ұйықтауы үшін жайы баяу музыка тыңдау. Бесік жырын айтып беру (өзіне-өзі қызмет ету дағдылары, ірі және ұсақ моториканы дамыту) Балалардың тыныш ұйықтауы үшін жайы баяу музыка тыңдау. (Музыка)	Киім түймелерін, сырмаларын өздігінше ағытуды қалыптастыру. Киімдерін ұқыпты орындыққа іліп (немесе арнайы сөреге) қоюды үйрету. Өз төсек орнын тауып жатуды үйрету. Балалардың тыныш ұйықтауы үшін жайы баяу музыка тыңдау. Бесік жырын айтып беру (өзіне-өзі қызмет ету дағдылары, ірі және ұсақ моториканы дамыту) Балалардың тыныш ұйықтауы үшін жайы баяу музыка тыңдау. (Музыка)	Киім түймелерін, сырмаларын өздігінше ағытуды қалыптастыру. Киімдерін ұқыпты орындыққа іліп (немесе арнайы сөреге) қоюды үйрету. Өз төсек орнын тауып жатуды үйрету. Балалардың тыныш ұйықтауы үшін жайы баяу музыка тыңдау. Бесік жырын айтып беру (өзіне-өзі қызмет ету дағдылары, ірі және ұсақ моториканы дамыту) Балалардың тыныш ұйықтауы үшін жайы баяу музыка тыңдау. (Музыка)	Киім түймелерін, сырмаларын өздігінше ағытуды қалыптастыру. Киімдерін ұқыпты орындыққа іліп (немесе арнайы сөреге) қоюды үйрету. Өз төсек орнын тауып жатуды үйрету. Балалардың тыныш ұйықтауы үшін жайы баяу музыка тыңдау. Бесік жырын айтып беру (өзіне-өзі қызмет ету дағдылары, ірі және ұсақ моториканы дамыту) Балалардың тыныш ұйықтауы үшін жайы баяу музыка тыңдау. (Музыка)	Киім түймелерін, сырмаларын өздігінше ағытуды қалыптастыру. Киімдерін ұқыпты орындыққа іліп (немесе арнайы сөреге) қоюды үйрету. Өз төсек орнын тауып жатуды үйрету. Балалардың тыныш ұйықтауы үшін жайы баяу музыка тыңдау. Бесік жырын айтып беру (өзіне-өзі қызмет ету дағдылары, ірі және ұсақ моториканы дамыту) Балалардың тыныш ұйықтауы үшін жайы баяу музыка тыңдау. (Музыка)
Ұйқыдан ояту, шаралары	біртіндеп сауықтыру <i>Төсектен тұрып, түйіршекті және жұмсақ жолақшалармен жүруді дағдыландыру.</i> (дене жаттығулар мен белсенділігі) Киімдерін реттілікпен	<i>Төсектен тұрып, түйіршекті және жұмсақ жолақшалармен жүруді дағдыландыру.</i> (дене жаттығулар мен белсенділігі) Киімдерін реттілікпен	<i>Төсектен тұрып, түйіршекті және жұмсақ жолақшалармен жүруді дағдыландыру.</i> (дене жаттығулар мен белсенділігі) Киімдерін реттілікпен	<i>Төсектен тұрып, түйіршекті және жұмсақ жолақшалармен жүруді дағдыландыру.</i> (дене жаттығулар мен белсенділігі) Киімдерін реттілікпен	<i>Төсектен тұрып, түйіршекті және жұмсақ жолақшалармен жүруді дағдыландыру.</i> (дене жаттығулар мен белсенділігі) Киімдерін реттілікпен

	өздігінен киіну. Түймелерін қадау, сырмаларын сыру, аяқ киімдерін дұрыс киюді үйрету. (өзіне-өзі қызмет ету дағдылары, ірі және ұсақ моториканы дамыту) Қолдарын жуу, құрғатып сүрту, сүлгіні өз орнына іліп қоюды үйрету. (мәдени-гигиеналық дағдылар).	Киімдерін реттілікпен өздігінен киіну. Түймелерін қадау, сырмаларын сыру, аяқ киімдерін дұрыс киюді үйрету. (өзіне-өзі қызмет ету дағдылары, ірі және ұсақ моториканы дамыту) Қолдарын жуу, құрғатып сүрту, сүлгіні өз орнына іліп қоюды үйрету. (мәдени-гигиеналық дағдылар).	өздігінен киіну. Түймелерін қадау, сырмаларын сыру, аяқ киімдерін дұрыс киюді үйрету. (өзіне-өзі қызмет ету дағдылары, ірі және ұсақ моториканы дамыту) Қолдарын жуу, құрғатып сүрту, сүлгіні өз орнына іліп қоюды үйрету. (мәдени-гигиеналық дағдылар).	Киімдерін реттілікпен өздігінен киіну. Түймелерін қадау, сырмаларын сыру, аяқ киімдерін дұрыс киюді үйрету. (өзіне-өзі қызмет ету дағдылары, ірі және ұсақ моториканы дамыту) Қолдарын жуу, құрғатып сүрту, сүлгіні өз орнына іліп қоюды үйрету. (мәдени-гигиеналық дағдылар).	өздігінен киіну. Түймелерін қадау, сырмаларын сыру, аяқ киімдерін дұрыс киюді үйрету. (өзіне-өзі қызмет ету дағдылары, ірі және ұсақ моториканы дамыту) Қолдарын жуу, құрғатып сүрту, сүлгіні өз орнына іліп қоюды үйрету. (мәдени-гигиеналық дағдылар).
Бесін ас	Ересектің бақылауымен бетін, қолдарын ластанған кезде және тамақтың алдында өз бетінше жуу, беті мен қолын жеке орамалмен құрғатып сүрту, ересектің көмегімен өзін ретке келтіруін қалыптастыру.Өз орнын тауып отыру. Үстел басында қарапайым мінез-құлық дағдыларын қалыптастыру: нанды үгітпеу, тамақты ауызды жауып шайнау, ауызды тамаққа	Ересектің бақылауымен бетін, қолдарын ластанған кезде және тамақтың алдында өз бетінше жуу, беті мен қолын жеке орамалмен құрғатып сүрту, ересектің көмегімен өзін ретке келтіруін қалыптастыру.Өз орнын тауып отыру. Үстел басында қарапайым мінез-құлық дағдыларын қалыптастыру: нанды үгітпеу, тамақты ауызды жауып	Ересектің бақылауымен бетін, қолдарын ластанған кезде және тамақтың алдында өз бетінше жуу, беті мен қолын жеке орамалмен құрғатып сүрту, ересектің көмегімен өзін ретке келтіруін қалыптастыру.Өз орнын тауып отыру. Үстел басында қарапайым мінез-құлық дағдыларын қалыптастыру: нанды үгітпеу, тамақты ауызды жауып	Ересектің бақылауымен бетін, қолдарын ластанған кезде және тамақтың алдында өз бетінше жуу, беті мен қолын жеке орамалмен құрғатып сүрту, ересектің көмегімен өзін ретке келтіруін қалыптастыру.Өз орнын тауып отыру. Үстел басында қарапайым мінез-құлық дағдыларын қалыптастыру: нанды үгітпеу, тамақты ауызды жауып	Ересектің бақылауымен бетін, қолдарын ластанған кезде және тамақтың алдында өз бетінше жуу, беті мен қолын жеке орамалмен құрғатып сүрту, ересектің көмегімен өзін ретке келтіруін қалыптастыру.Өз орнын тауып отыру. Үстел басында қарапайым мінез-құлық дағдыларын қалыптастыру: нанды үгітпеу, тамақты ауызды жауып

	<p>толтырып сөйлемеу. Тамақтанып болғаннан кейін алғыс айтуды үйрету (мәдени-гигиеналық дағдылар, өзіне-өзі қызмет ету) Суды, тамақты, энергияны үнемді тұтыну» - табиғи ресурстарға ұқыпты қарауды қалыптастыру Бір тұтас тәрбие</p>	<p>шайнау, ауызды тамаққа толтырып сөйлемеу. Тамақтанып болғаннан кейін алғыс айтуды үйрету (мәдени-гигиеналық дағдылар, өзіне-өзі қызмет ету) Суды, тамақты, энергияны үнемді тұтыну» - табиғи ресурстарға ұқыпты қарауды қалыптастыру Бір тұтас тәрбие</p>	<p>толтырып сөйлемеу. Тамақтанып болғаннан кейін алғыс айтуды үйрету (мәдени-гигиеналық дағдылар, өзіне-өзі қызмет ету) Суды, тамақты, энергияны үнемді тұтыну» - табиғи ресурстарға ұқыпты қарауды қалыптастыру Бір тұтас тәрбие</p>	<p>шайнау, ауызды тамаққа толтырып сөйлемеу. Тамақтанып болғаннан кейін алғыс айтуды үйрету (мәдени-гигиеналық дағдылар, өзіне-өзі қызмет ету) Суды, тамақты, энергияны үнемді тұтыну» - табиғи ресурстарға ұқыпты қарауды қалыптастыру Бір тұтас тәрбие</p>	<p>толтырып сөйлемеу. Тамақтанып болғаннан кейін алғыс айтуды үйрету (мәдени-гигиеналық дағдылар, өзіне-өзі қызмет ету) Суды, тамақты, энергияны үнемді тұтыну» - табиғи ресурстарға ұқыпты қарауды қалыптастыру Бір тұтас тәрбие</p>
<p>Балалардың дербес іс-әрекеті (қимылдық, ұлттық, сюжетті-рөлдік, үстел үсті-баспа және басқа ойындар), бейнелеу іс-әрекеті, кітап қарау және басқалары)</p>	<p>Ұжымдық сурет салдырту. Әр түрлі пішіндегі қар түйіршіктерін салу (сурет салу)</p> <p>Балалардың таңдауы бойынша қарды ермексаздан жасату. Фланелеграфқа мақтадан жасалған қар ұлпаларын жапсырту. (мүсіндеу, жапсыру)</p> <p>Құрастыру ойыншықтарымен еркін ойын, әр түрлі құрылымдар құрастырту.</p>	<p>Өзінің дене мүшелерін бағдарлау және осыған байланысты өзіне қатысты кеңістік бағыттарын анықтауды: (үстінде-астында) меңгерту (Математика негіздері)</p> <p>Кітаптар қарау, балалардың сұранысы бойынша ертегілер оқып беру. (Көркем әдебиет)</p>	<p>Шыршаға ойыншықтар жапсыруды ұйымдастырып. Желімдеудің техникасын үйрету: желімді қылқаламға, мұқият жағып алу, жаймадағы дайын үлгіге жағу, желімнің қалдықтарын сүрту үшін майлықты қолдануды үйрету. (Жапсыру)</p> <p>Шырша ойыншықтарын сол жақтан оң жаққа қарай орналастыру мен салыстырту дағдысын дамыту (үлкен, кіші) (Математика)</p>	<p>«Шалқан» және «Жеті лақ» ертегілерін айтып беру дағдыларын пысықтау. (сөйлеуді дамыту)</p> <p>Балалардың таңдауы бойынша ертегі желісі негізінде шығармашылық жұмыстарды жасату. (сурет салу, мүсіндеу жапсыру)</p>	<p>Кітаптардан ертегілерді қарау. Суреттер арқылы ертегі айтып беру дағдысын қалыптастыру. (сөйлеуді дамыту)</p> <p>Балалардың таңдауы бойынша тағамдардың суретін салып, дайын тағам пішіндерін жапсыру жұмыстарын орындату (сурет салу, мүсіндеу, жапсыру)</p>

	(кұрастыру)		негіздері) «Шырша» әнін тыңдату, балалардың таңдауы бойынша шырша ойыншығын мүсіндеу. (Мүсіндеу)		
Балалармен жұмыс	жеке кейбір мамандықтардың маңызын, атауларын үйрету; -табиғаттағы өзін-өзі ұстау қарапайым ережесін үйрету айналасындағы заттардың міндеттерін біледі; -табиғат бұрышының тіршілік иелеріне қамқорлық танытады Мәдени гигиеналық шараларды орындау жеке бас гигиенасының бастапқы дағдыларын сақтауға үйрету өздігінен түрлі ойындар ойнауды, ойын ережелерін сақтай алуды үйрету
Серуенге дайындық	Киініп-шешіну кезінде киімдерін белгілі тәртіппен киюге және шешуге жаттықтыру. Киіміндегі ұқыпсыздықты байқап, оны өз бетінше немесе ересектердің көмегімен жоюға, қол орамалды пайдалануға үйретуді жалғастыру. Қатармен жұптасып жүруді, қатарды бұзбауды үйрету. Таза ауада қандай ойындар ойнайтынын балалармен жоспарлау. (сөйлеуді дамыту, өзіне-өзі қызмет ету дағдылары, ірі және ұсақ моториканы дамыту).	Киініп-шешіну кезінде киімдерін белгілі тәртіппен киюге және шешуге жаттықтыру. Киіміндегі ұқыпсыздықты байқап, оны өз бетінше немесе ересектердің көмегімен жоюға, қол орамалды пайдалануға үйретуді жалғастыру. Қатармен жұптасып жүруді, қатарды бұзбауды үйрету. Таза ауада қандай ойындар ойнайтынын балалармен жоспарлау. (сөйлеуді дамыту, өзіне-өзі қызмет ету	Киініп-шешіну кезінде киімдерін белгілі тәртіппен киюге және шешуге жаттықтыру. Киіміндегі ұқыпсыздықты байқап, оны өз бетінше немесе ересектердің көмегімен жоюға, қол орамалды пайдалануға үйретуді жалғастыру. Қатармен жұптасып жүруді, қатарды бұзбауды үйрету. Таза ауада қандай ойындар ойнайтынын балалармен жоспарлау. (сөйлеуді дамыту, өзіне-өзі қызмет ету дағдылары, ірі және ұсақ моториканы дамыту).	Киініп-шешіну кезінде киімдерін белгілі тәртіппен киюге және шешуге жаттықтыру. Киіміндегі ұқыпсыздықты байқап, оны өз бетінше немесе ересектердің көмегімен жоюға, қол орамалды пайдалануға үйретуді жалғастыру. Қатармен жұптасып жүруді, қатарды бұзбауды үйрету. Таза ауада қандай ойындар ойнайтынын балалармен жоспарлау. (сөйлеуді дамыту, өзіне-өзі қызмет ету дағдылары, ірі және ұсақ моториканы дамыту).	Киініп-шешіну кезінде киімдерін белгілі тәртіппен киюге және шешуге жаттықтыру. Киіміндегі ұқыпсыздықты байқап, оны өз бетінше немесе ересектердің көмегімен жоюға, қол орамалды пайдалануға үйретуді жалғастыру. Қатармен жұптасып жүруді, қатарды бұзбауды үйрету. Таза ауада қандай ойындар ойнайтынын балалармен жоспарлау. (сөйлеуді дамыту, өзіне-өзі қызмет ету дағдылары, ірі және ұсақ моториканы дамыту).

		дағдылары, ірі және ұсақ моториканы дамыту).		дағдылары, ірі және ұсақ моториканы дамыту).	
Серуен	Таңертең қандай іс әрекет жасағандарын күн тәртібі кестесі бойынша көрсету. Жыл мезгілдерін санау, табиғат бұрышынан өзгерістерді анықтату. (математика негіздері)	Қ/о «Сақина жасыру». Кешкі табиғаттың ерекшеліктерін атау. Балалардың дербес әрекеттері	Кітаптан ертегі қарату. (көркем әдебиет) Қ/О «Ақ доп, қызыл доп». Балалардың дербес әрекеттері Еркін ойындар	Қ/о «Қуыр-қуыр қуырмаш» Бүгінгі күннің ерекше сәттері жайында әңгімелесу Балалардың дербес әрекеттері	Қ/О «Сақина жасыру» Балалардың дербес әрекеттері Еркін ойындар
Серуеннен оралу	Топқа оралу кезінде жылдам қатарға тұруды дағдыландыру. Асықпай бір-бірін итермей жүруді үйрету. Топта киетін аяқ киімдерін өз бетінше ауыстырып, киюін қалыптастыру. Жұмбақтар шешу, өлеңдер, әндер жаңылтпаштар, санамақтар және т.б. жаттау (көркем әрекет, дербес ойын әрекеті).	Топқа оралу кезінде жылдам қатарға тұруды дағдыландыру. Асықпай бір-бірін итермей жүруді үйрету. Топта киетін аяқ киімдерін өз бетінше ауыстырып, киюін қалыптастыру. Жұмбақтар шешу, өлеңдер, әндер жаңылтпаштар, санамақтар және т.б. жаттау (көркем әрекет, дербес ойын әрекеті).	Топқа оралу кезінде жылдам қатарға тұруды дағдыландыру. Асықпай бір-бірін итермей жүруді үйрету. Топта киетін аяқ киімдерін өз бетінше ауыстырып, киюін қалыптастыру. Жұмбақтар шешу, өлеңдер, әндер жаңылтпаштар, санамақтар және т.б. жаттау (көркем әрекет, дербес ойын әрекеті).	Топқа оралу кезінде жылдам қатарға тұруды дағдыландыру. Асықпай бір-бірін итермей жүруді үйрету. Топта киетін аяқ киімдерін өз бетінше ауыстырып, киюін қалыптастыру. Жұмбақтар шешу, өлеңдер, әндер жаңылтпаштар, санамақтар және т.б. жаттау (көркем әрекет, дербес ойын әрекеті).	Топқа оралу кезінде жылдам қатарға тұруды дағдыландыру. Асықпай бір-бірін итермей жүруді үйрету. Топта киетін аяқ киімдерін өз бетінше ауыстырып, киюін қалыптастыру. Жұмбақтар шешу, өлеңдер, әндер жаңылтпаштар, санамақтар және т.б. жаттау (көркем әрекет, дербес ойын әрекеті).
Кешкі ас	Ересектің бақылауымен бетін, қолдарын ластанған кезде және тамақтың алдында өз бетінше жуу, беті мен	Ересектің бақылауымен бетін, қолдарын ластанған кезде және тамақтың алдында өз бетінше	Ересектің бақылауымен бетін, қолдарын ластанған кезде және тамақтың алдында өз бетінше жуу, беті мен	Ересектің бақылауымен бетін, қолдарын ластанған кезде және тамақтың алдында өз бетінше	Ересектің бақылауымен бетін, қолдарын ластанған кезде және тамақтың алдында өз бетінше жуу, беті мен

	<p>қолын жеке орамалмен құрғатып сүрту, ересектің көмегімен өзін ретке келтіруін қалыптастыру. Өз орнын тауып отыру. Үстел басында қарапайым мінез-құлық дағдыларын қалыптастыру: нанды үгітпеу, тамақты ауызды жауып шайнау, ауызды тамаққа толтырып сөйлемеу. Тамақтанып болғаннан кейін алғыс айтуды үйрету (мәдени-гигиеналық дағдылар, өзіне-өзі қызмет ету) Суды, тамақты, энергияны үнемді тұтыну» - табиғи ресурстарға ұқыпты қарауды қалыптастыру Бір тұтас тәрбие</p>	<p>жуу, беті мен қолын жеке орамалмен құрғатып сүрту, ересектің көмегімен өзін ретке келтіруін қалыптастыру. Өз орнын тауып отыру. Үстел басында қарапайым мінез-құлық дағдыларын қалыптастыру: нанды үгітпеу, тамақты ауызды жауып шайнау, ауызды тамаққа толтырып сөйлемеу. Тамақтанып болғаннан кейін алғыс айтуды үйрету (мәдени-гигиеналық дағдылар, өзіне-өзі қызмет ету) Суды, тамақты, энергияны үнемді тұтыну» - табиғи ресурстарға ұқыпты қарауды қалыптастыру Бір тұтас тәрбие</p>	<p>қолын жеке орамалмен құрғатып сүрту, ересектің көмегімен өзін ретке келтіруін қалыптастыру. Өз орнын тауып отыру. Үстел басында қарапайым мінез-құлық дағдыларын қалыптастыру: нанды үгітпеу, тамақты ауызды жауып шайнау, ауызды тамаққа толтырып сөйлемеу. Тамақтанып болғаннан кейін алғыс айтуды үйрету (мәдени-гигиеналық дағдылар, өзіне-өзі қызмет ету) Суды, тамақты, энергияны үнемді тұтыну» - табиғи ресурстарға ұқыпты қарауды қалыптастыру Бір тұтас тәрбие</p>	<p>жуу, беті мен қолын жеке орамалмен құрғатып сүрту, ересектің көмегімен өзін ретке келтіруін қалыптастыру. Өз орнын тауып отыру. Үстел басында қарапайым мінез-құлық дағдыларын қалыптастыру: нанды үгітпеу, тамақты ауызды жауып шайнау, ауызды тамаққа толтырып сөйлемеу. Тамақтанып болғаннан кейін алғыс айтуды үйрету (мәдени-гигиеналық дағдылар, өзіне-өзі қызмет ету) Суды, тамақты, энергияны үнемді тұтыну» - табиғи ресурстарға ұқыпты қарауды қалыптастыру Бір тұтас тәрбие</p>	<p>қолын жеке орамалмен құрғатып сүрту, ересектің көмегімен өзін ретке келтіруін қалыптастыру. Өз орнын тауып отыру. Үстел басында қарапайым мінез-құлық дағдыларын қалыптастыру: нанды үгітпеу, тамақты ауызды жауып шайнау, ауызды тамаққа толтырып сөйлемеу. Тамақтанып болғаннан кейін алғыс айтуды үйрету (мәдени-гигиеналық дағдылар, өзіне-өзі қызмет ету) Суды, тамақты, энергияны үнемді тұтыну» - табиғи ресурстарға ұқыпты қарауды қалыптастыру Бір тұтас тәрбие</p>
<p>Балалардың дербес іс-әрекеті (қимылдық, ұлттық, сюжетті-рөлдік, үстел үсті-баспа және басқа ойындар), бейнелеу іс-әрекеті, кітап қарау және</p>	<p>Шыршаны көрсету. Ол қай мерекенің белгісі екені айту. шыршадағы ойыншықтарды сипаттау, үйлерінде, тағы да басқа қай жерде шырша көргендерін</p>	<p>«Шырша» әнін айтқызу. Шыршаға қағаздан ойыншық жасату, оны ілу. Табиғи жаңғақтардан шыршаға ойыншық жасатып, ілу,</p>	<p>Жаңа жылдық сыйлық қорапшасын көрсету. Қай кезде қандай сыйлық алды, қандай сыйлық алғысы келеді? Сыйлық қорапшасының ішінде не зат бар екенін</p>	<p>«Қай ертегіден» дидкатикалық ойыны арқылы суреттерді көрсетіп, қай ертегі кейіпкері екенін тауып, әңгімелеуді қалыптастыру. Жаңа</p>	<p>Жаңа жыл мерекесіне арналған ас мәзірі. Балалардың сүйікті тағамдары туралы сұрау. Ол тағамды кім жасайды, не үшін ұнататынын сұрау.</p>

басқалары)	сұрау. Шыршаның қасында тұрып, тақпақ, әндерін айтқызу. (сөйлеуді дамыту және көркем әдебиет)	сипаттау. Жапсыруда табиғи материалдарды және қағазды түрлендіру әдістерін (жырту, умаждау, бүктеу, қатпарлау) қолдануды үйрету. (сөйлеуді дамыту, музыка, құрастыру, жапсыру)	табу, сипаттау. Зат есімдерді, етістіктерді келер және өткен шақта қолдануды жетілдіру (сөйлеуді дамыту) Қазақша оюларды бояп терезе жақтауларын сәндеу. (сурет салу) Құрастыру материалдарынан карточкаларға қарап шырша құрастыруға көмектесу (құрастыру)	жылға жатпаған тақпақтар мен шағын өлеңдерді жатқа айтуын жетілдіру. (көркем әдебиет) Геометриялық пішін үшбұрышпен таныстыруды пысықтау, ұстау және көру тәсілдері арқылы аталған фигураны зерттеуге мүмкіндік беру. Карточкалардан үш бұрышты табу ойынын ойнату. (математика негіздері)	Суреттердің бір бөлігін көріп, қай тағам екенін анықтауды жасату. (көркем әдебиет) Ермексаздан дөңгелектер жасату. Қызғылт мандарин, сары банан, қызыл сары алма жасату. Оларды салыстыру, санату, (математика негіздері және мүсіндеу) Мерекелік дастарханға арнап үстел құрастыру. Жасаған заттарын бетіне қоюн ұйымдастыру (құрастыру)
Балалардың қайтуы	Ата аналарға кеңес «Бүгін балабақшада нендей қызықтар болды».Өз баласын әңгімеге тартуы	Балалардың еркін ойындары.Өз беттерінше ойындар ұйымдастыра білу.	Балалардың еркін ойындары.Өз беттерінше ойындар ұйымдастыра білу.	Қимылды ойын «Жасырынбақ» Балаларды шапшаң болуға үйретеді.	Балалардың еркін ойындары.Өз беттерінше ойындар ұйымдастыра білу

Тәрбиелеу-білім беру процесінің циклограммасы
Желтоқсан айы 2024 жыл 5 апта

Мектепке дейінгі ұйымы:

Топ:

Балалардың жасы:

Қандай кезеңге жасалды (апта күндерін, айды, жылды көрсету):

Күн тәртібінің үлгісі	Дүйсенбі 30.12.2024ж	Сейсенбі 31.12.2024ж	Сәрсенбі 01.01.2025ж	Бейсенбі 02.01.2025ж	Жұма 03.01.2024ж
Балаларды қабылдау	Балабақша әнімен жақсы көңіл күймен қарсы алу Күй қосу, күй күмбірі	Қызыл жүрекшемен қарсы алу Күй қосу, күй күмбірі			Әдемі қуыршақпен қарсы алу Күй қосу, күй күмбірі
Ата-аналармен немесе баланың басқа заңды өкілдерімен әңгімелесу, кеңес беру	Психологтың кеңесі: Үйде баланың үй тапсырмасын қадағалау.	Ата-аналармен әңгіме: Ата-аналарға балаларды тамақтарын тауысып жеуге үйретулерін ескерту.			Ата –аналармен әңгіме: «Дұрыс тамақтануға баулу»
Балалардың іс-әрекеті	Фотосуреттер	Табиғат			Дидактикалық

(ойын, танымдық, коммуникативтік, шығармашылық, эксперименталдық, еңбек, қимыл, бейнелеу, дербес және басқалары)	қарастыру «Қысқы табиғат». Әлеуметтік дағдылар	бұрышындағы гулдерге су құюға көмектесіп бақылау Әлеуметтік дағдылар			ойын: «Пішіндерді орналастыр» Танымдық дағдылар
Ертеңгілік жаттығу	Желтоқсан айына арналған таңертеңгі жаттығулар кешені (Жалпы дамытушы жаттығулар, қимыл белсенділігі, ойын әрекеті). Әнұран орындау	Желтоқсан айына арналған таңертеңгі жаттығулар кешені (Жалпы дамытушы жаттығулар, қимыл белсенділігі, ойын әрекеті). Әнұран орындау	Желтоқсан айына арналған таңертеңгі жаттығулар кешені (Жалпы дамытушы жаттығулар, қимыл белсенділігі, ойын әрекеті). Әнұран орындау	Желтоқсан айына арналған таңертеңгі жаттығулар кешені (Жалпы дамытушы жаттығулар, қимыл белсенділігі, ойын әрекеті). Әнұран орындау	Желтоқсан айына арналған таңертеңгі жаттығулар кешені (Жалпы дамытушы жаттығулар, қимыл белсенділігі, ойын әрекеті). Әнұран орындау
Таңғы ас	Таңғы ас алдында қолдарын сумен сабындап жуу мәдениетін қалыптастыру. Жеңдерін өз бетімен түру, жуыну кезінде киімді суламау, жуыну кезінде суды шашыратпау білігін бекіту. Өз орнын тауып отыру. Үстел басында қарапайым мінез-құлық дағдыларын қалыптастыру: нанды үгітпеу, тамақты ауызды жауып шайнау, ауызды тамаққа толтырып сөйлемеу. Тамақтанып болғаннан кейін алғыс айтуды үйрету (мәдени-	Таңғы ас алдында қолдарын сумен сабындап жуу мәдениетін қалыптастыру. Жеңдерін өз бетімен түру, жуыну кезінде киімді суламау, жуыну кезінде суды шашыратпау білігін бекіту. Өз орнын тауып отыру. Үстел басында қарапайым мінез-құлық дағдыларын қалыптастыру: нанды үгітпеу, тамақты ауызды жауып шайнау, ауызды тамаққа толтырып сөйлемеу. Тамақтанып	Таңғы ас алдында қолдарын сумен сабындап жуу мәдениетін қалыптастыру. Жеңдерін өз бетімен түру, жуыну кезінде киімді суламау, жуыну кезінде суды шашыратпау білігін бекіту. Өз орнын тауып отыру. Үстел басында қарапайым мінез-құлық дағдыларын қалыптастыру: нанды үгітпеу, тамақты ауызды жауып шайнау, ауызды тамаққа толтырып сөйлемеу. Тамақтанып болғаннан кейін алғыс айтуды үйрету (мәдени-	Таңғы ас алдында қолдарын сумен сабындап жуу мәдениетін қалыптастыру. Жеңдерін өз бетімен түру, жуыну кезінде киімді суламау, жуыну кезінде суды шашыратпау білігін бекіту. Өз орнын тауып отыру. Үстел басында қарапайым мінез-құлық дағдыларын қалыптастыру: нанды үгітпеу, тамақты ауызды жауып шайнау, тамақты ауызды жауып шайнау, ауызды тамаққа толтырып сөйлемеу. Тамақтанып	Таңғы ас алдында қолдарын сумен сабындап жуу мәдениетін қалыптастыру. Жеңдерін өз бетімен түру, жуыну кезінде киімді суламау, жуыну кезінде суды шашыратпау білігін бекіту. Өз орнын тауып отыру. Үстел басында қарапайым мінез-құлық дағдыларын қалыптастыру: нанды үгітпеу, тамақты ауызды жауып шайнау, ауызды тамаққа толтырып сөйлемеу. Тамақтанып болғаннан кейін алғыс айтуды үйрету (мәдени-

	гигиеналық дағдылар, өзіне-өзі қызмет ету, кезекшілердің еңбек әрекеті) Суды, тамақты, энергияны үнемді тұтыну» - табиғи ресурстарға ұқыпты қарауды қалыптастыру Бір тұтас тәрбие	болғаннан кейін алғыс айтуды үйрету (мәдени-гигиеналық дағдылар, өзіне-өзі қызмет ету, кезекшілердің еңбек әрекеті) Суды, тамақты, энергияны үнемді тұтыну» - табиғи ресурстарға ұқыпты қарауды қалыптастыру Бір тұтас тәрбие	гигиеналық дағдылар, өзіне-өзі қызмет ету, кезекшілердің еңбек әрекеті) Суды, тамақты, энергияны үнемді тұтыну» - табиғи ресурстарға ұқыпты қарауды қалыптастыру Бір тұтас тәрбие	болғаннан кейін алғыс айтуды үйрету (мәдени-гигиеналық дағдылар, өзіне-өзі қызмет ету, кезекшілердің еңбек әрекеті) Суды, тамақты, энергияны үнемді тұтыну» - табиғи ресурстарға ұқыпты қарауды қалыптастыру Бір тұтас тәрбие	гигиеналық дағдылар, өзіне-өзі қызмет ету, кезекшілердің еңбек әрекеті) Суды, тамақты, энергияны үнемді тұтыну» - табиғи ресурстарға ұқыпты қарауды қалыптастыру Бір тұтас тәрбие
Ұйымдастырылған іс-әрекетті өткізуге дайындық (бұдан әрі – ҮІӨ)	Балалардың сөздік қорын ойындар мен ойын жаттығулары арқылы кеңейту, сөздік қорды заттардың сапасы мен қасиеттерін білдіретін, заттарды жалпы атауларын қолдануды үйрету.	Сөздерді жіктелуіне, септелуіне қарай байланыстыру, зат есімдерді үстінде, астында, артында, жанында тәрізді көмекші сөздермен бірге қолдануды меңгерту	.		Суреттерді, заттарды қарастыруда, тірі және өлі табиғат нысандарын бақылау кезінде, шығармаларды тыңдағаннан кейін балаларды алған әсерлерімен бөлісуге үйрету
Кестеге сәйкес ҮІӨ	Дене тәрбиесі Жалпы дамытушы жаттығулар. Негізгі қимылдар: Тоқтап, жартылай отырып жүру; Тепе-теңдікті сақтай отырып, арқан бойымен жүру; көлбеу модуль бойымен, туннель арқылы еңбектеу;	Музыка Музыка тыңдау: Музыкалық ойыншықтар мен балалар музыка аспаптарының (музыкалық балға, сылдырмақ, барабан, металлофон, маракас, асатаяқ, тұяқ, сырнай) дыбысталуын ажырата білуге			Дене тәрбиесі Жалпы дамытушы жаттығулар. Негізгі қимылдар: Тоқтап, жартылай отырып жүру; Тепе-теңдікті сақтай отырып, арқан бойымен жүру; Допты жоғары лақтыру, төмен - еденге (жерге) соғу, қағып алу. Қимылды ойын:

	Қимылды ойын: Сақина жасыру	үйренеді, атайды			Ақ доп, қызыл доп Спорттық жаттығулар: Шанамен сырғанау. биік емес төбедең сырғанау.
2-ші таңғы ас	Таңғы ас алдында қолдарын сумен сабындап жуу мәдениетін қалыптастыру. Жеңдерін өз бетімен түру, жуыну кезінде киімді суламау, жуыну кезінде суды шашыратпау білігін бекіту. Өз орнын тауып отыру. Үстел басында қарапайым мінез-құлық дағдыларын қалыптастыру: нанды үгітпеу, тамақты ауызды жауып шайнау, ауызды тамаққа толтырып сөйлемей	Таңғы ас алдында қолдарын сумен сабындап жуу мәдениетін қалыптастыру. Жеңдерін өз бетімен түру, жуыну кезінде киімді суламау, жуыну кезінде суды шашыратпау білігін бекіту. Өз орнын тауып отыру. Үстел басында қарапайым мінез-құлық дағдыларын қалыптастыру: нанды үгітпеу, тамақты ауызды жауып шайнау, ауызды тамаққа толтырып сөйлемей			Таңғы ас алдында қолдарын сумен сабындап жуу мәдениетін қалыптастыру. Жеңдерін өз бетімен түру, жуыну кезінде киімді суламау, жуыну кезінде суды шашыратпау білігін бекіту. Өз орнын тауып отыру. Үстел басында қарапайым мінез-құлық дағдыларын қалыптастыру: нанды үгітпеу, тамақты ауызды жауып шайнау, ауызды тамаққа толтырып сөйлемей
Серуенге дайындық	Көрсету бойынша киімдерін киюді, қимыл белсенділігіне жағымды эмоциялық қарым-қатынас білдіруді, бұрын игерген қимылдарды өздігінен орындауды жетілдіру. Киім шкафтарын тануды қалыптастыру (өзіне-өзі қызмет ету дағдылары, ұсақ	Көрсету бойынша киімдерін киюді, қимыл белсенділігіне жағымды эмоциялық қарым-қатынас білдіруді, бұрын игерген қимылдарды өздігінен орындауды жетілдіру. Киім шкафтарын тануды қалыптастыру (өзіне-өзі қызмет ету			Көрсету бойынша киімдерін киюді, қимыл белсенділігіне жағымды эмоциялық қарым-қатынас білдіруді, бұрын игерген қимылдарды өздігінен орындауды жетілдіру. Киім шкафтарын тануды қалыптастыру (өзіне-өзі қызмет ету дағдылары, ұсақ

	моториканы дамыту	дағдылары, ұсақ моториканы дамыту			моториканы дамыту
Серуен	<p>Бақылау: Қысқы аңдардың тіршілігін бақылау. Балаларға суреттер арқылы аю, кірпі, қоян, қасқырдың қысқы тірлігі туралы әңгімелету.</p> <p>Еңбек: Аяқ киімдері мен тондарын қардан тазарту.</p> <p>Жеке жұмыс: сурет арқылы әңгімелеу.</p> <p>Балалардың сөздік қорын молайту, ой – өрісін дамыту.</p> <p>Қимылды ойын: «Даусын таны»</p> <p>Мақсаты: балаларды бір – біріне жақындастыру, даусын таныту.</p> <p>Өзіндік іс – әрекет: Қардан қамал тұрғызу.</p>	<p>Бақылау: Қыста киетін киімдерді ажырата білуге, оларды аттарымен атауға үйрету.</p> <p>Еңбек: қар тазалау.</p> <p>Балаларды еңбекке баулу.</p> <p>Жеке жұмыс: Жаңылтпаш жаттау</p> <ol style="list-style-type: none"> 1. Ақ, ақ Секеңдейді лақ. 2. Аң, аң Аң патшасы – арыстан. <p>Қимылды ойын: «Алып қаш»</p> <p>Мақсаты: Шапшаңдыққа, ептілікке баулу.</p> <p>Өзіндік іс – әрекет: Аққала жасау, ұйымшылдыққа тәрбиелеу.</p>			<p>Бақылау: Қысқы аңдардың тіршілігін бақылау. Балаларға суреттер арқылы аю, кірпі, қоян, қасқырдың қысқы тірлігі туралы әңгімелету.</p> <p>Еңбек: Аяқ киімдері мен тондарын қардан тазарту.</p> <p>Жеке жұмыс: сурет арқылы әңгімелеу.</p> <p>Балалардың сөздік қорын молайту, ой – өрісін дамыту.</p>
Серуеннен оралу	<p>Топқа оралу кезінде қатарға тұруды дағдыландыру.</p> <p>Асықпай педагогтің артынан жүру, жұптасып жүруді үйрету. Өз шкафтарын тану дағдысын қалыптастыру. Топта киетін аяқ киімдерін өз</p>	<p>Топқа оралу кезінде қатарға тұруды дағдыландыру.</p> <p>Асықпай педагогтің артынан жүру, жұптасып жүруді үйрету. Өз шкафтарын тану дағдысын қалыптастыру. Топта</p>			<p>Топқа оралу кезінде қатарға тұруды дағдыландыру.</p> <p>Асықпай педагогтің артынан жүру, жұптасып жүруді үйрету. Өз шкафтарын тану дағдысын қалыптастыру. Топта киетін аяқ киімдерін өз</p>

	бетінше ауыстырып, киюін үйрету. (дербес қимыл әрекеті).	киетін аяқ киімдерін өз бетінше ауыстырып, киюін үйрету. (дербес қимыл әрекеті).			бетінше ауыстырып, киюін үйрету. (дербес қимыл әрекеті).
Түскі ас	Түскі ас алдында гигиеналық шараларды орындау : қолды дұрыс жуу, өз орамалының орнын білу, қолды дұрыс сүрту, орамалды ілу көркем сөз қолдану, мысалы «Сылдырлайды мөлдір су, мөлдір суға қолыңды жу» Балаларды үстел басында дұрыс отыру, үстелге қойылған ыдыстар мен заттарды таныстыруды жалғастыру (мәдени-гигиеналық дағдылар, өзіне-өзі қызмет ету, кезекшілердің еңбек әрекеті)	Түскі ас алдында гигиеналық шараларды орындау : қолды дұрыс жуу, өз орамалының орнын білу, қолды дұрыс сүрту, орамалды ілу көркем сөз қолдану, мысалы «Сылдырлайды мөлдір су, мөлдір суға қолыңды жу» Балаларды үстел басында дұрыс отыру, үстелге қойылған ыдыстар мен заттарды таныстыруды жалғастыру (мәдени-гигиеналық дағдылар, өзіне-өзі қызмет ету, кезекшілердің еңбек әрекеті)			Түскі ас алдында гигиеналық шараларды орындау : қолды дұрыс жуу, өз орамалының орнын білу, қолды дұрыс сүрту, орамалды ілу көркем сөз қолдану, мысалы «Сылдырлайды мөлдір су, мөлдір суға қолыңды жу» Балаларды үстел басында дұрыс отыру, үстелге қойылған ыдыстар мен заттарды таныстыруды жалғастыру (мәдени-гигиеналық дағдылар, өзіне-өзі қызмет ету, кезекшілердің еңбек әрекеті)
Күндізгі ұйқы	Киім түймелерін, сырмаларын өздігінше ағытуды қалыптастыру. Киімдерін ұқыпты орындыққа іліп (немесе арнайы сөреге) қоюды үйрету. Өз төсек орнын	Киім түймелерін, сырмаларын өздігінше ағытуды қалыптастыру. Киімдерін ұқыпты орындыққа іліп (немесе арнайы			Киім түймелерін, сырмаларын өздігінше ағытуды қалыптастыру. Киімдерін ұқыпты орындыққа іліп (немесе арнайы сөреге) қоюды үйрету. Өз төсек орнын

	<p>тауып жатуды үйрету. Балалардың тыныш ұйықтауы үшін жайы баяу музыка тыңдау. Бесік жырын айтып беру (өзіне-өзі қызмет ету дағдылары, ірі және ұсақ моториканы дамыту)</p> <p>Балалардың тыныш ұйықтауы үшін жайы баяу музыка тыңдау. (Музыка)</p>	<p>сөреге) қоюды үйрету. Өз төсек орнын тауып жатуды үйрету. Балалардың тыныш ұйықтауы үшін жайы баяу музыка тыңдау. Бесік жырын айтып беру (өзіне-өзі қызмет ету дағдылары, ірі және ұсақ моториканы дамыту)</p> <p>Балалардың тыныш ұйықтауы үшін жайы баяу музыка тыңдау. (Музыка)</p>			<p>тауып жатуды үйрету. Балалардың тыныш ұйықтауы үшін жайы баяу музыка тыңдау. Бесік жырын айтып беру (өзіне-өзі қызмет ету дағдылары, ірі және ұсақ моториканы дамыту)</p> <p>Балалардың тыныш ұйықтауы үшін жайы баяу музыка тыңдау. (Музыка)</p>
<p>Ұйқыдан ояту, шаралары</p> <p>біртіндеп сауықтыру</p>	<p><i>Төсектен тұрып, түйіршекті және жұмсақ жолақшалармен жүруді дағдыландыру.</i></p> <p>(дене жаттығулар мен белсенділігі)</p> <p>Киімдерін реттілікпен өздігінен киіну. Түймелерін қадау, сырмаларын сыру, аяқ киімдерін дұрыс киюді үйрету. (өзіне-өзі қызмет ету дағдылары, ірі және ұсақ моториканы дамыту)</p> <p>Қолдарын жуу, құрғатып сүрту, сүлгіні өз орнына іліп қоюды</p>	<p><i>Төсектен тұрып, түйіршекті және жұмсақ жолақшалармен жүруді дағдыландыру.</i></p> <p>(дене жаттығулар мен белсенділігі)</p> <p>Киімдерін реттілікпен өздігінен киіну. Түймелерін қадау, сырмаларын сыру, аяқ киімдерін дұрыс киюді үйрету. (өзіне-өзі қызмет ету дағдылары, ірі және ұсақ моториканы дамыту)</p> <p>Қолдарын жуу,</p>			<p><i>Төсектен тұрып, түйіршекті және жұмсақ жолақшалармен жүруді дағдыландыру.</i></p> <p>(дене жаттығулар мен белсенділігі)</p> <p>Киімдерін реттілікпен өздігінен киіну. Түймелерін қадау, сырмаларын сыру, аяқ киімдерін дұрыс киюді үйрету. (өзіне-өзі қызмет ету дағдылары, ірі және ұсақ моториканы дамыту)</p> <p>Қолдарын жуу, құрғатып сүрту, сүлгіні өз орнына іліп қоюды</p>

	үйрету. (мәдени-гигиеналық дағдылар).	кұрғатып сүрту, сүлгіні өз орнына іліп қоюды үйрету. (мәдени-гигиеналық дағдылар).			үйрету. (мәдени-гигиеналық дағдылар).
Бесін ас	Ересектің бақылауымен бетін, қолдарын ластанған кезде және тамақтың алдында өз бетінше жуу, беті мен қолын жеке орамалмен құрғатып сүрту, ересектің көмегімен өзін ретке келтіруін қалыптастыру.Өз орнын тауып отыру. Үстел басында қарапайым мінез-құлық дағдыларын қалыптастыру: нанды үгітпеу, тамақты ауызды жауып шайнау, ауызды тамаққа толтырып сөйлемей. Тамақтанып болғаннан кейін алғыс айтуды үйрету (мәдени-гигиеналық дағдылар, өзіне-өзі қызмет ету) Суды, тамақты, энергияны үнемді тұтыну» - табиғи ресурстарға ұқыпты қарауды қалыптастыру Бір тұтас тәрбие	Ересектің бақылауымен бетін, қолдарын ластанған кезде және тамақтың алдында өз бетінше жуу, беті мен қолын жеке орамалмен құрғатып сүрту, ересектің көмегімен өзін ретке келтіруін қалыптастыру.Өз орнын тауып отыру. Үстел басында қарапайым мінез-құлық дағдыларын қалыптастыру: нанды үгітпеу, тамақты ауызды жауып шайнау, ауызды тамаққа толтырып сөйлемей. Тамақтанып болғаннан кейін алғыс айтуды үйрету (мәдени-гигиеналық дағдылар, өзіне-өзі қызмет ету) Суды, тамақты, энергияны үнемді тұтыну» -			Ересектің бақылауымен бетін, қолдарын ластанған кезде және тамақтың алдында өз бетінше жуу, беті мен қолын жеке орамалмен құрғатып сүрту, ересектің көмегімен өзін ретке келтіруін қалыптастыру.Өз орнын тауып отыру. Үстел басында қарапайым мінез-құлық дағдыларын қалыптастыру: нанды үгітпеу, тамақты ауызды жауып шайнау, ауызды тамаққа толтырып сөйлемей. Тамақтанып болғаннан кейін алғыс айтуды үйрету (мәдени-гигиеналық дағдылар, өзіне-өзі қызмет ету) Суды, тамақты, энергияны үнемді тұтыну» - табиғи ресурстарға ұқыпты қарауды қалыптастыру Бір тұтас тәрбие

		табиғи ресурстарға ұқыпты қарауды қалыптастыру Бір тұтас тәрбие			
Балалардың дербес іс-әрекеті (қимылдық, ұлттық, сюжетті-рөлдік, үстел үсті-баспа және басқа ойындар), бейнелеу іс-әрекеті, кітап қарау және басқалары)	Қоршаған ортадағы күнделікті жиі қолданылатын тұрмыстық заттардың, жемістердің, жануарлардың, төрт түліктің атауларын айту және түсіну дағдыларын қалыптастыру. Ғажайып қоржынға қолдарын салып, ішінен бір зат алу, оны атау, санау, топтастыру. Бірнеше бірдей затты табу, «қанша? неше?» сұрағына жауап беруін қалыптастыру (Қазақ тілі, математика негіздері)	Балаларды отбасы бейнеленген фотосуреттерді қарауға үйрету Олардың баланы үйде қалай атайтынын. Жаңа жылдық дастарханда қалай жайғасатыны жайлы айту. (Сөйлеуді дамыту және көркем әдебиет) Құрастыру дағдыларын дамыту, негізгі құрылыс бөлшектерін: цилиндрлер, үшбұрыштар, призмаларды ажырата білуге, атауға және қолдануға үйрету. (Құрастыру)			Қалаған ойыншықтарын алу. Сол ойыншықты әр жерге қояды, досы қай жерде қалай тұрғанын тауып айтады Сөздерді жіктелуіне, септелуіне қарай байланыстыру, зат есімдерді үстінде, астында, артында, жанында тәрізді көмекші сөздермен бірге қолдануды меңгерту. (Сөйлеуді дамыту, көркем әдебиет) Бірнеше бөліктерді қосу, қысу, біріктіру арқылы өсімдіктерді және жануарларды мүсіндеу дағдыларын қалыптастыру. (Мүсіндеу)
Балалармен жұмыс жеке тең және тең емес заттар тобын салыстырып ажыратуды бір-бірімен, ересектермен сөйлесуді үйрету.		 және жануарларды мүсіндеуді

	машықтандыру.				машықтандыру.
Серуенге дайындық	<p>Киініп-шешіну кезінде киімдерін белгілі тәртіппен киюге және шешуге жаттықтыру. Киіміндегі ұқыпсыздықты байқап, оны өз бетінше немесе ересектердің көмегімен жоюға, қол орамалды пайдалануға үйретуді жалғастыру. Қатармен жұптасып жүруді, қатарды бұзбауды үйрету. Таза ауада қандай ойындар ойнайтынын балалармен жоспарлау. (сөйлеуді дамыту, өзіне-өзі қызмет ету дағдылары, ірі және ұсақ моториканы дамыту).</p>	<p>Киініп-шешіну кезінде киімдерін белгілі тәртіппен киюге және шешуге жаттықтыру. Киіміндегі ұқыпсыздықты байқап, оны өз бетінше немесе ересектердің көмегімен жоюға, қол орамалды пайдалануға үйретуді жалғастыру. Қатармен жұптасып жүруді, қатарды бұзбауды үйрету. Таза ауада қандай ойындар ойнайтынын балалармен жоспарлау. (сөйлеуді дамыту, өзіне-өзі қызмет ету дағдылары, ірі және ұсақ моториканы дамыту).</p>			<p>Киініп-шешіну кезінде киімдерін белгілі тәртіппен киюге және шешуге жаттықтыру. Киіміндегі ұқыпсыздықты байқап, оны өз бетінше немесе ересектердің көмегімен жоюға, қол орамалды пайдалануға үйретуді жалғастыру. Қатармен жұптасып жүруді, қатарды бұзбауды үйрету. Таза ауада қандай ойындар ойнайтынын балалармен жоспарлау. (сөйлеуді дамыту, өзіне-өзі қызмет ету дағдылары, ірі және ұсақ моториканы дамыту).</p>
Серуен	<p>Қ/о «Поезд» Қармен әр түрлі құрылымдар құрастырту. (Құрастыру)</p>	<p>Қ/о «Кім жылдам?» Көңілді музыкаға, еркін би қимылдарын жасату арқылы көңіл күйлерін көтеру (музыка)</p>			<p>Далаға шығып сәлден соң қарңғы болатынын айту. Қарама-қарсы тәулік бөліктерін бағдарлауды дамыту: күндіз-түнде, таңертең-кешке. (Математика негіздері)</p>

					Қ/о «Тырнарлар»
Серуеннен оралу	Топқа оралу кезінде жылдам қатарға тұруды дағдыландыру. Асықпай бір-бірін итермей жүруді үйрету. Топта киетін аяқ киімдерін өз бетінше ауыстырып, киюін қалыптастыру. Жұмбақтар шешу, өлеңдер, әндер жаңылтпаштар, санамақтар және т.б. жаттау (көркем әрекет, дербес ойын әрекеті).	Топқа оралу кезінде жылдам қатарға тұруды дағдыландыру. Асықпай бір-бірін итермей жүруді үйрету. Топта киетін аяқ киімдерін өз бетінше ауыстырып, киюін қалыптастыру. Жұмбақтар шешу, өлеңдер, әндер жаңылтпаштар, санамақтар және т.б. жаттау (көркем әрекет, дербес ойын әрекеті).			Топқа оралу кезінде жылдам қатарға тұруды дағдыландыру. Асықпай бір-бірін итермей жүруді үйрету. Топта киетін аяқ киімдерін өз бетінше ауыстырып, киюін қалыптастыру. Жұмбақтар шешу, өлеңдер, әндер жаңылтпаштар, санамақтар және т.б. жаттау (көркем әрекет, дербес ойын әрекеті).
Кешкі ас	Ересектің бақылауымен бетін, қолдарын ластанған кезде және тамақтың алдында өз бетінше жуу, беті мен қолын жеке орамалмен құрғатып сүрту, ересектің көмегімен өзін ретке келтіруін қалыптастыру. Өз орнын тауып отыру. Үстел басында қарапайым мінез-құлық дағдыларын қалыптастыру: нанды үгітпеу, тамақты ауызды жауып шайнау, ауызды тамаққа	Ересектің бақылауымен бетін, қолдарын ластанған кезде және тамақтың алдында өз бетінше жуу, беті мен қолын жеке орамалмен құрғатып сүрту, ересектің көмегімен өзін ретке келтіруін қалыптастыру. Өз орнын тауып отыру. Үстел басында қарапайым мінез-құлық дағдыларын қалыптастыру: нанды үгітпеу, тамақты ауызды жауып			Ересектің бақылауымен бетін, қолдарын ластанған кезде және тамақтың алдында өз бетінше жуу, беті мен қолын жеке орамалмен құрғатып сүрту, ересектің көмегімен өзін ретке келтіруін қалыптастыру. Өз орнын тауып отыру. Үстел басында қарапайым мінез-құлық дағдыларын қалыптастыру: нанды үгітпеу, тамақты ауызды жауып шайнау, ауызды тамаққа

	<p>толтырып сөйлемеу. Тамақтанып болғаннан кейін алғыс айтуды үйрету (мәдени-гигиеналық дағдылар, өзіне-өзі қызмет ету) Суды, тамақты, энергияны үнемді тұтыну» - табиғи ресурстарға ұқыпты қарауды қалыптастыру Бір тұтас тәрбие</p>	<p>шайнау, ауызды тамаққа толтырып сөйлемеу. Тамақтанып болғаннан кейін алғыс айтуды үйрету (мәдени-гигиеналық дағдылар, өзіне-өзі қызмет ету) Суды, тамақты, энергияны үнемді тұтыну» - табиғи ресурстарға ұқыпты қарауды қалыптастыру Бір тұтас тәрбие</p>			<p>толтырып сөйлемеу. Тамақтанып болғаннан кейін алғыс айтуды үйрету (мәдени-гигиеналық дағдылар, өзіне-өзі қызмет ету) Суды, тамақты, энергияны үнемді тұтыну» - табиғи ресурстарға ұқыпты қарауды қалыптастыру Бір тұтас тәрбие</p>
<p>Балалардың дербес іс-әрекеті (қимылдық, ұлттық, сюжетті-рөлдік, үстел үсті-баспа және басқа ойындар), бейнелеу іс-әрекеті, кітап қарау және басқалары)</p>	<p>Жаңа жыл мерекесі қалай өткенін сұрау. Қандай сыйлықтар алды, отшашуды көрді ме сұрау? Өзара әңгемелесу дағдысын қалыптастыру. (Сөйлеуді дамыту, көркем әдебиет)</p> <p>Балалардың қалауы бойынша жаңа жылда алған сыйлықтарының мүсінін жасау. Мүсіндеу барысында қауіпсіздікті сақтауға, ұқыпты болуға баулу. Екінші топта сыйлықтардың суретін бояу.</p>	<p>Ұжымдық жұмыс. Қыс мезгілі. Ақ қағазға бірнеше баладан бөлініп, дайын пішіндерді жапсырып, қардың суретін салу. (сурет салу, жапсыру)</p> <p>Топтан әр түрлі заттарды тауып заттарды жұбымен өлшемі бойынша (ұзын-қысқа, биік-аласа, артық-кем) салыстыруды үйрету (Математика негіздері)</p>			<p>Қар ұлпаларын жаспыру. Желімдеудің техникасын үйрету: желімді қылқаламға, мұқият жағып алуды, жаймадағы дайын үлгіге жағуды, желімнің қалдықтарын сүртуге майлықты қолдануды жетілдіру. (Жапсыру)</p> <p>Құрастыру құралдарынан қар пішінін құрастыру. (Құрастыру)</p>

		(мүсіндеу, сурет салу)			
Балалардың қайтуы	үйге	Балалардың еркін ойындары. Өз беттерінше ойындар ұйымдастыра білу.	Қимылды ойын «Жасырынбақ» Балаларды шапшаң болуға үйретеді.		Балалардың еркін ойындары. Өз беттерінше ойындар ұйымдастыра білу

**Тәрбиелеу-білім беру процесінің циклограммасы
1 апта**

Мектепке дейінгі ұйымы: Ақсу негізгі орта мектебі жанындағы ШО

Топ: «Ортаңғы топ»

Балалардың жасы: 3жас

Қандай кезеңге жасалды : Қаңтар айы

Күн тәртібі	Дүйсенбі 06.01.2025ж	Сейсенбі 07.01.2025ж	Сәрсенбі 08.01.2025ж	Бейсенбі 09.01.2025ж	Жұма 10.01.2025ж
Балаларды қабылдау	Балаларды көтеріңкі көңілді муызкамен қарсы алу. Күй қосу, күй күмбірі	Балаларды жақсы көңіл күймен қарсы алу және оларға қолайлы жағдай жасау. Күй қосу, күй күмбірі	Баладан қандай көңіл күймен келгенін сұрау. Күй қосу, күй күмбірі	Балалардың терісін, дене қызуын, сыртқы келбетін тексеру. Күй қосу, күй күмбірі	Балалардың көңіл – күйлерін қарап анықтау. Күй қосу, күй күмбірі
Ата-аналармен немесе баланың басқа заңды өкілдерімен әңгімелесу, кеңес беру	Балалардың көңіл-күйі, денсаулығы жайлы әңгімелесу.	Үйдегі өзіне-өзі қызмет ету дағдыларының қалай қалыптасып жатқанын сұрау	Баланың үйдегі ойыншықтарға деген қызығушылығы жайлы сұрау	Балабақшадан кейінгі баланың өзін-өзі қалай ұстайтыны жайлы әңгімелесу	Демалыс күндердегі баланың күн тәртібі жайлы әңгімелесу
Балалардың іс-әрекеті (ойын, танымдық, коммуникативтік, шығармашылық, эксперименталдық, еңбек, қимыл, бейнелеу, дербес және басқалары)	Жерге шеңбер сызылады, оның ішіне асықтар қойылады. Ойыншылар шеңбер сыртынан асықтарды атады, шеңберден шыққан асықтар ойыншының еншісіне түседі. Шеңберден	Балаларға жануарлар мен құстардың қар үстіндегі суретін салуды ұсынады. Құстардың қардағы іздерін қарындашпен қоршап көрсет. Оларды құстардың жүріс-тұрысын,	Бұл ойында асықтарды белгілі бір биіктікке қалап, алыстан атып түсіру қажет. Кім асықты көп құлатса, сол жеңеді. Бір тұтас тәрбие	Үйдің мекен-жайы мен ата-аналардың телефон нөмірлерін үйрету Қауіпсіздік ережелері	Тіл жайлы тақпақ үйрету Тілім менің байлығым, ол өнерім айбыным. Ата бабам аманат, сақтаймын деп айтамын Бір тұтас тәрбие

	шықпай қалған асықтар қайта орнына қойылады. Бір тұтас тәрбие	тамақты қалай жейтінін бақылауға шақырады (жемді шоқып жейді). Құстарға нан қоқымын беруді ұсынады. Экологиялық мәдениет			
Ертеңгілік жаттығу	Қаңтар айына арналған таңертеңгі жаттығуларды орындату (Жалпы дамытушы жаттығулар, қимыл белсенділігі, ойын әрекеті)	Таныс, бұрын үйренген жаттығуларды және қимылдарды музыкамен сүйемелдеу арқылы орындату	(Жалпы дамытушы жаттығулар, қимыл белсенділігі, ойын әрекеті) Таныс, бұрын үйренген жаттығуларды және қимылдарды музыкамен сүйемелдеу арқылы орындату	Қаңтар айына арналған таңертеңгі жаттығуларды орындату	Қаңтар айына арналған таңертеңгі жаттығуларды орындату (Жалпы дамытушы жаттығулар, қимыл белсенділігі, ойын әрекеті)
Ұйымдастырылған іс-әрекетті өткізуге дайындық (бұдан әрі – ҮІӘ)	Жаңа ертегілерді, әңгімелерді, өлеңдерді тыңдай білуге, олардың мазмұнындағы әрекеттердің дамуын бақылауға, шығарманың кейіпкерлеріне жанашырлық танытуға тәрбиелеу	Балалардың ересектермен және құрдастарымен қарым-қатынас жасауына жағдай жасау:өзінің алған әсері мен қалауын білдіруге, сәлемдесуде сыпайы сөйлеу әдебін сақтауға үйрету.	Қоршаған ортадағы күнделікті жиі қолданылатын тұрмыстық заттардың, жемістердің, жануарлардың, төрт түліктің атауларын айту және түсіну дағдыларын қалыптастыру.	Жуан және жіңішке түбір сөздерді ажырату, оларды көпше түрде қолдануға үйрету. Бұйрық райлы етістіктерді жекелей қолдануға баулу (бар, кел, айт).	«Көп», «бір» ұғымдары туралы түсініктерді қалыптастыру қоршаған ортадан бір немесе бірнешебірдей затты табу, «қанша? неше?» сұрағына жауап беру.
Кестеге сәйкес ҮІӘ	Дене шынықтыру	Музыка	Дене шынықтыру	Қазақ тілі	Денешынықтыру

	<p>Жалпы дамытушы жаттығулар. Негізгі қимылдар: бұрылып, заттарды айналып жүру Белгілі бір тапсырмаларды орындау арқылы: белгі бойынша көрсетілген жерге жүгіру; 2-3 метр қашықтыққа алға қарай жылжып секіру. Қимылды ойын: Қуыр-куыр куырмаш. Спорттық жаттығулар: Шанамен сырғанау. биік емес төбеден сырғанау.</p>	<p>Музыка тындау: Музыкалық ойыншықтар мен балалар музыка аспаптарының (музыкалық балға, сылдырмақ, барабан, металлофон, маракас, асатаяқ, тұяқ, сырнай) дыбысталуын ажырата білуге үйренеді, атайды</p>	<p>Жалпы дамытушы жаттығулар. Негізгі қимылдар: бұрылып, заттарды айналып жүру; Белгілі бір тапсырмаларды орындау арқылы: тоқтап жүгіру, Тұрған орнында қос аяқпен секіру. Қимылды ойын: Поезд</p>	<p>Көрнекілікпен немесе көрнекіліксіз өзіне айтылған сөзді тындау және түсінуді дамыту Ойыншықтар мен заттарды қарастыра отырып, сұрақтарға жауап беруге баулу</p>	<p>Жалпы дамытушы жаттығулар. Негізгі қимылдар: бұрылып, заттарды айналып жүру Белгілі бір тапсырмаларды орындау арқылы: тоқтап жүгіру, белгі бойынша көрсетілген жерге жүгіру; Тұрған орнында қос аяқпен, 2-3 метр қашықтыққа алға қарай жылжып секіру. Қимылды ойын: Қояндар</p>
<p>Балалардың дербес іс-әрекеті (қимылдық, ұлттық, сюжетті-рөлдік, үстел үсті-баспа және басқа ойындар), бейнелеу іс-әрекеті, кітап қарау және басқалары)</p>	<p>Тәрбиеші: Балалар қазір жылдың қай мезгілі? қыс - Ал сендерге қыс ұнай ма? - Қыс несімен ұнайды? - Қыс әртүрлі болады, боран соғады, аяз болады. - Осы қысқа біз қалай дайындаламыз? - Балалар қысқа біз ғана емес жабайы жануарлар да дайындалады.</p>	<p>Балалар, мына сурет арқылы жұмбақ шешейікші. Ит сияқты пішіні Ұнатпайды ол кісіні-Дұрыс ,қасқырҚасқыр дегеніміз не?-Ол жыртқыш аңОл қайда жүреді?-Ол орманда тіршілік етедіОл немен қоректенеді?-Ол етпен қоректенеді-</p>	<p>Ұзын құлақты, жылдам аяқты, Сәбізді жақсы көретін ол не? Иллюстрациялық суреттерді көрсете отырып, балалардан қоянның қайда тіршілік ететіні, құлағы неге ұзын екені, қалай секіретіні, неге сұр қоян деп аталғаны жайлы сұрап, өзі жауаптарды толықтырып түсіндіру.</p>	<p>Түлкі жабайы аң. (слайдтан көрсету арқылы түсіндіру.) Ол – өзінен кіші аң – құстармен қоректенеді. Өте қу, айлакер аң. Ол жүрген ізін құйрығымен сүртіп кетіп отырады. Сонымен қоса өте ақылды аң. Ол кез келген қиыншылықтың</p>	<p>Аю жайлы видеоролик көрсету. Қоршаған ортамен танысу Аюдың үлкенімен кішісін салыстыру Түстеріне қарай ажырат ойыны  Үлкен кіші ойыны Математика негіздері.</p>

	<p>- Қандай жабайы жануарларды білесіңдер?Сөйлеуді дамыту Жұмбақтар ашулы, аш, сұр, ол... анимациялық суреттер шығып отырады кішкентай, ұзын, сұр немесе ақ, ол қызыл, ку, ол үлкен, ыңғайсыз, жалпақ аяқ , ол... кішкентай, үлпекті, жаңғақтарды жақсы көреді Көркем әдебиет</p>	<p>Өте жақсы, балалалар.Қоршаған ортамен танысу,көркем әдебиет,сөйлеуді дамыту Ұсақ сұр қағаздарды қиып қасқырдың бейнесіне жабыстыру Жапсыру Жеті лақ пен қасқыр ертегісін тыңдату. Қасқыр нешеі біреуЛақтар ше,көп.Салыстыру.Көркем әдебиет және математика негіздері</p>	<p>Сөйлеуді дамыту, Қоршаған ортамен танысу Балаларға ұзын құлақ сұр қоянның суретін салғызу. Қоянның дене мүшелерін:басын дөңгелек,денесін үлкен сопақша дөңгелек, аяқтарын кіші сопақша дөңгелектермен сызып салуға болатынын көрсете отырып түсіндіремін.Әдемі болу үшін сұр түсті қарындашпен немесе бояумен солдан оңға қарай бояуға болатынын көрсетемін. Бояғанда біркелкі сызықтармен,қарындашты қағаздан үзбей сүйкей жағуға жаттықтыру.Сурет салу</p>	<p>бәрінен аман - есен құтыла алады.Қоршаған ортамен танысу,сөйлеуді дамыту. - орыс халық ертегісі «Айлакер түлкі» Ертегі жануарлар туралы. Жануарлар орманда тұрады, орманда тіршілік етеді. Сондықтан оларды аңдар дейміз. (Ертегіні мазмұндап беру) Сұрақ жауап: Ертегі сендерге ұнады ма? Көркем әдебиет Түлкінің суретін бояу.Сурет салу Түлкінің түссіз бейнесіне горох себу арқылы түсін шығару.Жапсыру</p>	<p>Аю, аю тұршы Беті қолын жушы Айнаға қарашы Шашыңды тарашы.Көркем әдебиет,қазақ тілі</p>
<p>Балалармен жеке жұмыс</p>	<p>..... қажетті сөздер мен сөз тіркестерін қолдануға үйрету</p>	<p>..... сан есімдерді ретімен атайды, оларды зат есімдермен</p>	<p>..... оқиғаларды ойдан құрастырып, таныс шығармалардан үзінділерді сахналауға үйрету</p>	<p>..... тілде сөйлемдердің әртүрлі түрлерін, қосымшаларды қолданып үйрету</p>	<p>..... таныс шығармаларды мазмұндау кезінде мәтін мазмұнына, кейіпкерлерге,</p>

		септіктерде, жекеше және көпше түрде байланыстырып айтқызу			олардың қылықтарына өзінің қатынасын эмоционалды түрде білдіріп үйрету
Серуенге дайындық	Киініп-шешіну кезінде киімдерін белгілі тәртіппен киюге және шешуге жаттықтыру. Киіміндегі Қатармен жұптасып жүруді, қатарды бұзбауды үйрету. Таза ауада қандай ойындар ойнайтынын балалармен жоспарлау. (сөйлеуді дамыту, өзіне-өзі қызмет ету дағдылары, ірі және ұсақ моториканы дамыту).	Киіміндегі ұқыпсыздықты байқап, оны өз бетінше немесе ересектердің көмегімен жоюға, қол орамалды пайдалануға үйретуді жалғастыру. Қатармен жұптасып жүруді, қатарды бұзбауды үйрету. Таза ауада қандай ойындар ойнайтынын балалармен жоспарлау. (сөйлеуді дамыту, өзіне-өзі қызмет ету дағдылары, ірі және ұсақ моториканы дамыту).	Киініп-шешіну Киіміндегі ұқыпсыздықты байқап, оны өз бетінше немесе ересектердің көмегімен жоюға, қол орамалды пайдалануға үйретуді жалғастыру. Қатармен жұптасып жүруді, қатарды бұзбауды үйрету. Таза ауада қандай ойындар ойнайтынын балалармен жоспарлау. (сөйлеуді дамыту, өзіне-өзі қызмет ету дағдылары, ірі және ұсақ моториканы дамыту).	Киініп-шешіну кезінде киімдерін белгілі тәртіппен киюге және шешуге жаттықтыру. Қатармен жұптасып жүруді, қатарды бұзбауды үйрету. Таза ауада қандай ойындар ойнайтынын балалармен жоспарлау. (сөйлеуді дамыту, өзіне-өзі қызмет ету дағдылары, ірі және ұсақ моториканы дамыту).	Киініп-шешіну кезінде киімдерін белгілі тәртіппен киюге және шешуге жаттықтыру. Қатармен жұптасып жүруді, қатарды бұзбауды үйрету. Таза ауада қандай ойындар ойнайтынын балалармен жоспарлау. (сөйлеуді дамыту, өзіне-өзі қызмет ету дағдылары, ірі және ұсақ моториканы дамыту).
Серуен	Балаларға қалауы бойынша аулаға ойыншықтарды алып, шығуына мүмкіндік беру. Еркін ойындар	Құрастыру ойыншықтарынан қарапайым құрылыстар құрстырғызу.	Ауладағы тазалықты сақтау ережелерімен таныстыруды жалғастыру.	Көңілді музыкамен би қимылдарын жасауды жетілдіру. (музыка) Доппен ойындар.	Көңілді музыкамен би қимылдарын жасауды жетілдіру. (музыка) Доппен ойындар.

	Қ/о:Қоян мен қасқыр	(кұрастыру) Қ/о: Тырналар-тырналар	Қ/о: Тышқандар мен мысық	Қ/о: «Күміс алу»	Қ/о: «Кім жылдам»
Серуеннен оралу	Топқа оралу кезінде жылдам қатарға тұруды дағдыландыру. Асықпай бір-бірін итермей жүруді үйрету. Топта киетін аяқ киімдерін өз бетінше ауыстырып, киюін қалыптастыру. Жұмбақтар шешу, өлеңдер, әндер жаңылтпаштар, санамақтар және т.б. жаттау (көркем әрекет, дербес ойын әрекеті).	Топқа оралу кезінде жылдам қатарға тұруды дағдыландыру. Асықпай бір-бірін итермей жүруді үйрету. Топта киетін аяқ киімдерін өз бетінше ауыстырып, киюін қалыптастыру. Жұмбақтар шешу, өлеңдер, әндер жаңылтпаштар, санамақтар және т.б. жаттау (көркем әрекет, дербес ойын әрекеті).	Топқа оралу кезінде жылдам қатарға тұруды дағдыландыру. Асықпай бір-бірін итермей жүруді үйрету. Топта киетін аяқ киімдерін өз бетінше ауыстырып, киюін қалыптастыру. Жұмбақтар шешу, өлеңдер, әндер жаңылтпаштар, санамақтар және т.б. жаттау (көркем әрекет, дербес ойын әрекеті).	Топқа оралу кезінде жылдам қатарға тұруды дағдыландыру. Асықпай бір-бірін итермей жүруді үйрету. Топта киетін аяқ киімдерін өз бетінше ауыстырып, киюін қалыптастыру. Жұмбақтар шешу, өлеңдер, әндер жаңылтпаштар, санамақтар және т.б. жаттау (көркем әрекет, дербес ойын әрекеті).	Топқа оралу кезінде жылдам қатарға тұруды дағдыландыру. Асықпай бір-бірін итермей жүруді үйрету. Топта киетін аяқ киімдерін өз бетінше ауыстырып, киюін қалыптастыру. Жұмбақтар шешу, өлеңдер, әндер жаңылтпаштар, санамақтар және т.б. жаттау (көркем әрекет, дербес ойын әрекеті).
Балалардың дербес іс-әрекеті (қимылдық, ұлттық, сюжетті-рөлдік, үстел үсті-баспа және басқа ойындар), бейнелеу іс-әрекеті, кітап қарау және басқалары)	«Артығын тап» дидактикалық ойынын ойнату. Жеке карточкалармен (математика негіздері)	Ұжымдық мүсіндеу, аюдың дене бөліктерін жасап, біріктіру. (Мүсіндеу)	Әр түрлі құрылыс заттарын пайдаланып, балалардың қалауы бойынша әр түрлі құрылымдар жасауды үйрету (Құрастыру)	Балаларды таңдауы бойынша орталықтарға бөлу Дастархан жасаймыз, балалар ермексиздан қағаздан әр түрлі тағамдар қояды. Қуыршақтарды қонаққа шақырып, күтеді.	Балалар: аю, қасқыр, түлкі, тиін кірпі. - Оларды неге жабайы жануарлар деп атайды? Балалар: Өйткені олар орманда өмір сүреді, тамақтарын өздері тауып жейді, өздеріне тұратын үй іздейді. Слайдпен жұмыс. Жануарлармен

				(Мүсіндеу) (Жапсыру)	танысу. Қоршаған ортамен танысу,сөйлеуді дамыту
Балалардың үйге қайтуы	Ата аналарға кеңес «Бүгін балабақшада нендей қызықтар болды».Өз баласын әңгімеге тартуы	Балалардың еркін ойындары. Өз беттерінше ойындар ұйымдастыра білу.	Балалардың еркін ойындары. Өз беттерінше ойындар ұйымдастыра білу.	Қимылды ойын «Жасырынбақ» Балаларды шапшаң болуға үйретеді.	Балалардың еркін ойындары. Өз беттерінше ойындар ұйымдастыра білу

Тәрбиелеу-білім беру процесінің циклограммасы
2 апта

Мектепке дейінгі ұйымы: Ақсу негізгі орта мектебі жанындағы ШО

Топ: «Ортаңғы топ»

Балалардың жасы: 3 жас

Қандай кезеңге жасалды : Қаңтар айы

Күн тәртібі	Дүйсенбі 13.01.2025ж	Сейсенбі 14.01.2025ж	Сәрсенбі 15.01.2025ж	Бейсенбі 16.01.2025ж	Жұма 17.01.2025ж
Балаларды қабылдау	Балаларды көтеріңкі көңілді муызкамен қарсы алу. Күй қосу, күй күмбірі	Балаларды жақсы көңіл күймен қарсы алу және оларға қолайлы жағдай жасау. Күй қосу, күй күмбірі	Баладан қандай көңіл күймен келгенін сұрау. Күй қосу, күй күмбірі	Балалардың терісін, дене қызуын, сыртқы келбетін тексеру. Күй қосу, күй күмбірі	Балалардың көңіл – күйлерін қарап анықтау. Күй қосу, күй күмбірі
Ата-аналармен немесе баланың басқа заңды өкілдерімен әңгімелесу, кеңес беру	Баланың бақшаға бейімделуі жайлы әңгіме	Баланың денсаулығы жайлы әңгіме	Баланың басқа балалармен қарым – қатынасы жайлы әңгіме	Топтық іс-шаралар мен меркелер жайлы әңгіме	Баланың көңіл күйі туралы әңгімелесу
Балалардың іс-әрекеті (ойын, танымдық, коммуникативтік, шығармашылық, эксперименталдық, еңбек, қимыл, бейнелеу, дербес және басқалары)	Үстел үсті ойыны: «Тілдік санамақтар» Балалардың ойлау қабілетін дамыту. Қазақ тілі Бір тұғас тәрбие	«Теңге алу», «Банкомат», «Дүкен» ойындары - қаржылық сауаттылық бойынша қарапайым білімдерді (заттарды тексеріп қарау, зерделеу, олардың көлемін көзбен	Тәжірбие 1. Мұзды тегіс бетке қойып, оның сырғанайтынын көрсетіңіз. 2. “Неге мұз сырғанайды?” деп сұраңыз. Түсіндіру: Мұз беті тайғақ болғандықтан	Саусақ ойыны «Жаттығамыз» Қуыр, қуыр, қуырмаш Балапанға бидай шаш Қуыр, қуыр, қуырмаш Әжең келсе есік аш. Көркем әдебиет	«Тазалық – денсаулық кепілі» Таза бала мұнтаздай Сүйсінеді қараған. Ұқыпты деп бұл қандай Жақсы көрер бар адам. Сөйлеуді дамыту

		өлшеу, көзбен көріп ойлауды, есте сақтауды, қиялды, ұсақ қол моторикасын дамыту Бір тұтас тәрбие	сырғанайды, бұл қыс мезгілінің қызығы. Экологиялық тәрбие		
Ертеңгілік жаттығу	Қаңтар айына арналған таңертеңгі жаттығуларды орындату (Жалпы дамытушы жаттығулар, қимыл белсенділігі, ойын әрекеті)	Таныс, бұрын үйренген жаттығуларды және қимылдарды музыкамен сүйемелдеу арқылы орындату	(Жалпы дамытушы жаттығулар, қимыл белсенділігі, ойын әрекеті) Таныс, бұрын үйренген жаттығуларды және қимылдарды музыкамен сүйемелдеу арқылы орындату	Қаңтар айына арналған таңертеңгі жаттығуларды орындату	Қаңтар айына арналған таңертеңгі жаттығуларды орындату (Жалпы дамытушы жаттығулар, қимыл белсенділігі, ойын әрекеті)
Кестеге сәйкес ҮІӨ	Дене шынықтыру Жалпы дамытушы жаттығулар. Негізгі қимылдар: заттарды айналып жүру; белгі бойынша көрсетілген жерге жүгіру; туннельарқылы еңбектеу; бір-бірінің жанына сапқа тұру; Қимылды ойын: Құстардың ұшып келуі Спорттық жаттығулар: Шанамен сырғанау. Шанамен бір-бірін	Музыка Ән айту: ре (ми) — ля (си) диапазонында барлығымен бір қарқында әнді таза айтуға, сөздерді анық айтуға, әннің сипатын жеткізуге (көңілді, созып, ойнақы айту) қалыптасады.	Дене шынықтыру Жалпы дамытушы жаттығулар. Негізгі қимылдар: жартылай отырып, бұрылып жүру; арқан бойымен жүру; Допты жоғары лақтыру, төмен - еденге (жерге) соғу; бірінің артынан бірі сапқа тұру Қимылды ойын: «Допты дәлдеп лақтыр»	Қазақ тілі Балалардың ересектермен және құрдастарымен қарым-қатынас жасауына жағдай жасау:өзінің алған әсері мен қалауын білдіруге, сәлемдесуде сыпайы сөйлеу әдебін сақтауға үйрету.	Дене шынықтыру Жалпы дамытушы жаттығулар. Негізгі қимылдар: жартылай отырып, бұрылып заттарды айналып жүру; Допты жоғары лақтыру, төмен - еденге (жерге) соғу; туннельарқылы еңбектеу; сапқа тұру. Қимылды ойын: Сақина жасыру

	сырғанату;				
Балалардың дербес іс-әрекеті (қимылдық, ұлттық, сюжетті-рөлдік, үстел үсті-баспа және басқа ойындар), бейнелеу іс-әрекеті, кітап қарау және басқалары)	<p>ші-ші-ші Ағам менің – әнші Өпкем менің – биші Көкем менің – күйші Тіл ұстарту жаттығуын жасату, әнші биші күйшіні суреттер арқылы танысытыру. Дыбыстардың артикуляциясын нақтылау және бекіту, артикуляциялық аппаратты дамыту (сөйлеуді дамыту)</p> <p>Әнші балапан әнін теледидарға қарап айту. (музыка)</p>	<p>Топқа медбике апай қонаққа келеді. Өзінің мамандығында пайдаланатын құралдарды көрсетеді. Олардан қорқудың қажеті жоқ екен айтады. Балаларға ойыншық құралдарды беріп дәрігер болып ойнауға ұсынады. Қуыршақтарды тыңдап, ыстығын өлшеп дәрі берген болып ойнау. тазалық сақтау ауырмаудың негізгі жолы екенін айтып, тазалық құралдарымен таныстырады. (сөйлеуді дамыту, қоршаған ортамен танысу) Балалардың қалауы бойынша орталықтарға бөлініп дәрігердің құралдарының суретін салдырту,</p>	<p>Қалпағы ақ қарасаң, Дәрігер емес ,бірақ та, Дәм мәзірін қаласаң, Алға ұсынып тұрады ол. (Аспаз) Топқа аспаз апай қонаққа келеді. Балаларға тәтті күлше жасап бергісі келетінін айтады. Ол үшін пішіндерді бастырып қамырдан күлшелер жасау керектігін түсіндіреді. Балалар аспазшыға әнші балапан әнін орындап, менің анам дәрігер тақпағын айтып береді. Бірге кім жылдам ойынын ойнайды. Осы уақытта күлшелер пісіп жылы күйінде топқа келеді. Балалар аспазға</p>	<p>Терезеге қарап көліктерді бақылату. Осы көліктерді кім жүргізеді. Автобустарды ше? Жүргізуші деген кім? сендердің ата аналарың , жақындарың көлік жүргізе ала ма? (сөйлеуді дамыту)</p> <p>Жүргізушінің құралы көлік екенін түсіндіру, дөңгелектері салынбаған көліктерді дөңгелек салып аяқтап, бояу. Ермексиздан машинаның рөлін жасау. (сурет салу, мүсіндеу).</p>	<p>Ілініп тұрған суреттерге қарап қандай мамандық иесі екенін танып атау. Үстел үстінде тұрған құрал саймандарды сәйкестіріп қасына қою. Ол мамандық иелері туралы не білгенін, бірлескен қандай іс әрекет жасағандарын естеріне түсіру. (сөйлеуді дамыту, көркем әдебиет)</p>

		мүсінін жасату және қағазға жапсырту. (сурет салу, мүсіндеу, жапсыру)	алғысын айтып шығарып салады (мүсіндеу, сөйлеуді дамыту, музыка)		
Балалармен жеке жұмыс туыстық қатынасты білдіретін сөздерді айтуды үйрету. сапта жүруді үйрету қағаздан симметриялық пішіндерді қия отырып, түрлі үйлесімдікте сюжетті суреттерді салуды машықтандыру. сөздік қоры орташа дамыған. Сұраққа жауап беруге үйрету тірі және өлі табиғат заттары мен құбылыстарына қызығушылығын арттыру.
Серуенге дайындық	Киініп-шешіну кезінде киімдерін белгілі тәртіппен киюге және шешуге жаттықтыру. Киіміндегі Қатармен жұптасып жүруді, қатарды бұзбауды үйрету. Таза ауада қандай ойындар ойнайтынын балалармен жоспарлау. (сөйлеуді дамыту, өзіне-өзі қызмет ету дағдылары, ірі және ұсақ моториканы дамыту).	Киіміндегі ұқыпсыздықты байқап, оны өз бетінше немесе ересектердің көмегімен жоюға, қол орамалды пайдалануға үйретуді жалғастыру. Қатармен жұптасып жүруді, қатарды бұзбауды үйрету. Таза ауада қандай ойындар ойнайтынын балалармен жоспарлау. (сөйлеуді дамыту, өзіне-өзі қызмет ету дағдылары, ірі және ұсақ моториканы дамыту).	Киініп-шешіну Киіміндегі ұқыпсыздықты байқап, оны өз бетінше немесе ересектердің көмегімен жоюға, қол орамалды пайдалануға үйретуді жалғастыру. Қатармен жұптасып жүруді, қатарды бұзбауды үйрету. Таза ауада қандай ойындар ойнайтынын балалармен жоспарлау. (сөйлеуді дамыту, өзіне-өзі қызмет ету дағдылары, ірі және ұсақ моториканы дамыту).	Киініп-шешіну кезінде киімдерін белгілі тәртіппен киюге және шешуге жаттықтыру. Қатармен жұптасып жүруді, қатарды бұзбауды үйрету. Таза ауада қандай ойындар ойнайтынын балалармен жоспарлау. (сөйлеуді дамыту, өзіне-өзі қызмет ету дағдылары, ірі және ұсақ моториканы дамыту).	Киініп-шешіну кезінде киімдерін белгілі тәртіппен киюге және шешуге жаттықтыру. Қатармен жұптасып жүруді, қатарды бұзбауды үйрету. Таза ауада қандай ойындар ойнайтынын балалармен жоспарлау. (сөйлеуді дамыту, өзіне-өзі қызмет ету дағдылары, ірі және ұсақ моториканы дамыту).

Серуен	Қ/О «Поезд» Кешкі табиғаттың ерекшеліктерін атауды үйрету.	Балабақшада, үйде, көшеде тәртіп сақтауға баулу. Балаларды әдепті қарым-қатынасқа үйретуді жалғастыру (амандасуға, қоштасуға, көмек көрсеткені үшін алғыс айтуға үйрету). Балабақшаның үй-жайлары мен ауласында тәртіп пен тазалық сақтауға үйрету. (қоршаған ортамен таныстыру) Еркін ойындар	Бүгінгі ауа райына байланысты көңіл күйлері жайлы әңгімелесу Қ/О «Допты дәлдеп лақтыр»	Қ/о «Торғайлар мен автомобиль» Бүгінгі күннің ерекше сәттері жайында әңгімелесу	Білетін тақпақтарын, әндерін қайталап айтуын пысықтау (көркем әдебиет, музыка) Қ/О Құстардың ұшып келуі» Еркін ойындар.
Серуеннен оралу	Топқа оралу кезінде жылдам қатарға тұруды дағдыландыру. Асықпай бір-бірін итермей жүруді үйрету. Топта киетін аяқ киімдерін өз бетінше ауыстырып, киюін қалыптастыру. Жұмбақтар шешу, өлеңдер, әндер жаңылтпаштар, санамақтар және т.б. жаттау (көркем әрекет,	Топқа оралу кезінде жылдам қатарға тұруды дағдыландыру. Асықпай бір-бірін итермей жүруді үйрету. Топта киетін аяқ киімдерін өз бетінше ауыстырып, киюін қалыптастыру. Жұмбақтар шешу, өлеңдер, әндер жаңылтпаштар, санамақтар және т.б.	Топқа оралу кезінде жылдам қатарға тұруды дағдыландыру. Асықпай бір-бірін итермей жүруді үйрету. Топта киетін аяқ киімдерін өз бетінше ауыстырып, киюін қалыптастыру. Жұмбақтар шешу, өлеңдер, әндер жаңылтпаштар, санамақтар және т.б. жаттау (көркем әрекет,	Топқа оралу кезінде жылдам қатарға тұруды дағдыландыру. Асықпай бір-бірін итермей жүруді үйрету. Топта киетін аяқ киімдерін өз бетінше ауыстырып, киюін қалыптастыру. Жұмбақтар шешу, өлеңдер, әндер жаңылтпаштар, санамақтар және т.б.	Топқа оралу кезінде жылдам қатарға тұруды дағдыландыру. Асықпай бір-бірін итермей жүруді үйрету. Топта киетін аяқ киімдерін өз бетінше ауыстырып, киюін қалыптастыру. Жұмбақтар шешу, өлеңдер, әндер жаңылтпаштар, санамақтар және т.б. жаттау (көркем әрекет,

	дербес ойын әрекеті).	жаттау (көркем әрекет, дербес ойын әрекеті).	дербес ойын әрекеті).	жаттау (көркем әрекет, дербес ойын әрекеті).	дербес ойын әрекеті).
Балалардың дербес іс-әрекеті (қимылдық, ұлттық, сюжетті-рөлдік, үстел үсті-баспа және басқа ойындар), бейнелеу іс-әрекеті, кітап қарау және басқалары)	<p>Әнші, биші, күйшінің суреттерін қарау, олардың құралдарымен ойындар ойнап, олар туралы ертегі ойлап айту.</p> <p>Суреттер бояу, ермексаздан микрофон жасау, қағаз бетіне әр өнер иесіне тиесілі аспаптарын жапсыру. (көркем әдебиет, сурет салу, мүсіндеу, жапсыру)</p>	<p>Менің мамам дәрігер Ә. Мұсаханов</p> <p>Тіс ауырса, іш ауырса Мамам дәрі береді. Барлық ана, барлық бала, Оны жақсы көреді. Тақпағын таныту. Ауырып жатқан адамға жанашырлық танытуға тәрбиелеу (көркем әдебиет)</p> <p>Қарама-қарсы тәулік бөліктерін бағдарлау: күндіз-түнде, таңертең-кешке. (Математика негіздері)</p>	<p>«Жеті лақ» ертегісін естеріне түсіріп кітаптан суреттерін көрсетіп оқып беру. Жаңа ертегілерді тыңдай білуге, олардың мазмұнындағы әрекеттердің дамуын бақылауға үйрету. (көркем әдебиет)</p> <p>Қызыл, сары, жасыл, көк, қара, ақ негізгі түстер менолардың реңктерін жасап (қызғылт, көгілдір, сұр) қолдануды үйрету. Шыққан түске сәйкес келетін шарларды салу. (сурет салу)</p> <p>бұрын алынған дағдыларды: төсеу, бекіту, қою қолдана отырып, жаңа ғимараттар салу. (құрастыру)</p>	<p>Қағаз бетіне дайын көлікті желім жағып жапсырту (жапсыру)</p> <p>Өндер мен тақпақтар және билерді қайталату (көркем әдебиет, музыка)</p> <p>Құрастыру материалдарынан көлік құрастыруды жетілдіру. (құрастыру)</p> <p>Еркін іс әрекеттер</p>	<p>Балалардың апта бойы жасаған жұмыстары бойынша еркін әрекеттерді ұйымдастыру. Мүсіндеу барысында қауіпсіздікті сақтауға, ұқыпты болуға баулу.</p> <p>Фланелеграфта сүйікті мамандық иесінің құралдарын тандап жапсыру.</p> <p>Ойыншықтарының суретін бояу. Бояудың келесі түсін қолдану үшін қылқаламды басқа түске салмас бұрын жақсылап суға шайып алып қолдануды, жуылған қылқаламды жұмсақ матамен немесе қағаз майлықпен сүртіп кептіруді үйрету (сурет салу, мүсіндеу, жапсыру)</p> <p>Еркін іс әрекеттер</p>

Балалардың үйге қайтуы	«Баланы суықтап қалудан сақтан-дыру» кеңес беру.	Мозайка мен қыс көрінісін құрастыру.	«Балаңызды бақшаға мезгілге орай қалай киіндіру керек» әңгіме.	Балалар мен логикалық ойындар ойнау.	«Бала демалысын ұйымдастыру» Еркін ойындар

Тәрбиелеу-білім беру процесінің циклограммасы
3 апта

Мектепке дейінгі ұйымы: Ақсу негізгі орта мектебі жанндағы ШО

Топ: «Ортаңғы топ»

Балалардың жасы: 3 жас

Қандай кезеңге жасалды : Қаңтар айы

Күн тәртібі	Дүйсенбі 20.01.2025ж	Сейсенбі 21.01.2025ж	Сәрсенбі 22.01.2025ж	Бейсенбі 23.01.2025ж	Жұма 24.01.2025ж
Балаларды қабылдау	Балаларды көтеріңкі көңілді муызкамен қарсы алу. Күй қосу, күй күмбірі	Балаларды жақсы көңіл күймен қарсы алу және оларға қолайлы жағдай жасау. Күй қосу, күй күмбірі	Баладан қандай көңіл күймен келгенін сұрау. Күй қосу, күй күмбірі	Балалардың терісін, дене қызуын, сыртқы келбетін тексеру. Күй қосу, күй күмбірі	Балалардың көңіл – күйлерін қарап анықтау. Күй қосу, күй күмбірі
Ата-аналармен немесе баланың басқа заңды өкілдерімен әңгімелесу, кеңес беру	Балалардың көңіл-күйі, денсаулығы жайлы әңгімелесу.	Үйдегі өзіне-өзі қызмет ету дағдыларының қалай қалыптасып жатқанын сұрау	Баланың үйдегі ойыншықтарға деген қызығушылығы жайлы сұрау	Балабақшадан кейінгі баланың өзін-өзі қалай ұстайтыны жайлы әңгімелесу	Демалыс күндердегі баланың күн тәртібі жайлы әңгімелесу
Балалардың іс-әрекеті (ойын, танымдық, коммуникативтік, шығармашылық, эксперименталдық, еңбек, қимыл, бейнелеу, дербес және басқалары)	Қардың еруі Қажетті материалдар: Қар немесе мұз, Ыдыс, Жылы су. Процесс: 1. Қарды немесе мұзды ыдысқа салыңыз. 2. Балаларға	Балаларға тұрмыстық заттарды көрсетіп, олардың атаулары мен қолданылу жолдары түсіндіріледі. 2. Балалар заттардың атауын дұрыс табуы немесе оларды	Достық Ортақ мекен жер шары, Төбемізде бір аспан. Барлық ұлттың баласы, Достығымыз жарасқан Қимылды ойын: «Көбелегім, ұш!» Көркем әдебиет	«Түймелерді тағу және шешу» ұлттық стильдегі фетр материалынан жасалынған ұлттық киімдермен еркін ойындар ойнату. Балаларға жылдамдыққа	Балаларға құстар туралы білім беру, білімдерін жетілдіре түсу. Суреттер бойынша есте сақтау қабілетін дамыту. Құстарға қамқорлықпен қарауға баулу. Экологиялық тәрбие

	оның қандай екенін сипатып көрсетіңіз. 3.Жылы бөлмеде қардың біртіндеп еріп, суға айналатынын бақылату Экологиялық тәрбие Зерттеу іс әрекеті	жылдам жинауы керек. Бір тұтас тәрбие		жарыстырып отырып ойнату, түстері бойынша түймелерді нұсқау бойынша ағыту және түймелерду тағу. Бір тұтас тәрбие	
Ертеңгілік жаттығу	Қаңтар айына арналған таңертеңгі жаттығуларды орындату (Жалпы дамытушы жаттығулар, қимыл белсенділігі, ойын әрекеті)	Таныс, бұрын үйренген жаттығуларды және қимылдарды музыкамен сүйемелдеу арқылы орындату	(Жалпы дамытушы жаттығулар, қимыл белсенділігі, ойын әрекеті) Таныс, бұрын үйренген жаттығуларды және қимылдарды музыкамен сүйемелдеу арқылы орындату	Қаңтар айына арналған таңертеңгі жаттығуларды орындату	Қаңтар айына арналған таңертеңгі жаттығуларды орындату (Жалпы дамытушы жаттығулар, қимыл белсенділігі, ойын әрекеті)
Ұйымдастырылған іс-әрекетті өткізуге дайындық (бұдан әрі – ҮІӘ)	Бірнеше көлденең және тік сызықтардан тұратын заттарды бейнелеуді. бояудың келесі түсін қолдану үшін қылқаламды басқа түске салмас бұрын жақсылап суға шайып алып қолдануды, жуылған қылқаламды жұмсақ матамен немесе қағаз майлықпен сүртіп кептіруді үйрету.	Қызыл, сары, жасыл, көк, қара, ақ негізгі түстер менолардың реңктерін жасап (қызғылт, көгілдір, сұр) қолдануды үйрету.	Бірнеше бөліктерді қосу, қысу, біріктіру арқылы өсімдіктерді және жануарларды мүсіндеу дағдыларын қалыптастыру. Мүсіндеу барысында қауіпсіздікті сақтауға, ұқыпты болуға баулу.	Желімдеудің техникасын үйрету: желімді қылқаламға, мұқият жағып алуды, жаймадағы дайын үлгіге жағуды, желімнің қалдықтарын сүртуге майлықты қолдануды жетілдіру.	Заттардың пішіні мен олардың түсі туралы білімді бекіту. Жапсыруда табиғи материалдарды және қағазды түрлендіру әдістерін (жырту, умаждау, бүктеу, қатпарлау) қолдануды үйрету.

<p>Кестеге сәйкес ҮІӨ</p>	<p>Дене шынықтыру Жалпы дамытушы жаттығулар. Негізгі қимылдар: Тоқтап, заттарды айналып жүру; тұрған бір орнында қос аяқпен секіру. шеңберге тұру (көзбен бағдарлау бойынша). Қимылды ойын: Т ы р н а л а р - т ы р н а л а р</p>	<p>Музыка Музыкалық-ырғақты қимылдар: Заттармен және заттарсыз музыкалық шығарманың қарқыны мен сипатына сәйкес бір-бірден, жұппен ырғақты қимылдар орындау</p>	<p>. Дене шынықтыру Жалпы дамытушы жаттығулар. Негізгі қимылдар: Тепе-теңдікті сақтай отырып, арқан бойымен жүру; көлбеу модуль бойымен, туннель арқылы еңбектеу; бірінің артынан бірі сапқа тұру, бір-бірінің жанына сапқа тұру. Қимылды ойын: Ақ доп, қызыл доп Спорттық жаттығулар: Шанамен сырғанау. биік емес төбеден сырғанау.</p>	<p>Қазақ тілі Жуан және жіңішке түбір сөздерді ажырату, оларды көпше түрде қолдануға үйрету. Бұйрық райлы етістіктерді жекелей қолдануға баулу (бар, кел, айт).</p>	<p>Дене шынықтыру Жалпы дамытушы жаттығулар. Негізгі қимылдар: жүру; белгі бойынша көрсетілген жерге жүгіру; 2-3 метр қашықтыққа алға қарай жылжып секіру; бір-бірінің жанына сапқа тұру, шеңберге тұру (көзбен бағдарлау бойынша). Қимылды ойын: Поезд</p>
<p>Балалардың дербес іс-әрекеті (қимылдық, ұлттық, сюжетті-рөлдік, үстел үсті-баспа және басқа ойындар), бейнелеу іс-әрекеті, кітап қарау және басқалары)</p>	<p>Балалар бүгін сендер балабақшаға немен келдіңдер. Мына суретте не бейнелеген. Балалар бір бөлігі ғана көрініп тұрған суреттен не зат екенін табу керек. Машина, автобус туралы не білетіндерін сұрау. Өткен аптада жүргізушімен танысқанын, қандай ойындар ойнағандарын</p>	<p>Ұшқыш Кең аспанды шарлаған, Ұшқыш деген мен болам. Қыран құстай самғаған, Ерен жүйрік мен болам. Ұшқыш деген кім? ол қандай көлікті бағындырады. Ұшақтың қандай</p>	<p>Қонаққа есікті тақылдатып тасша бала келеді. Балалармен сәлемдесіп, зерігіп кеткен соң достар тауып ойнауға келгенін айтады. Балалар ойнауға келіседі. Өздерінің жақсы көретін ойынын ойнату. Бір кезде тасша бала қалтасынан қағаз тауып алады. Балалар мен</p>	<p>Камаздың гүрілдеген дауысы естіледі. Балалар бұл ненің дауысы екенін тапқанда экраннан суреті шығады. Жүк көліктерінің суреттерін қарау, оларды салыстыру, сипаттау, топтағы жүк көліктермен әр түрлі заттарды тасу.</p>	<p>Балаларға автобус макетін көрсетіп оған мініп саяхатқа шығамыз деп автобустағы орындықтарға отырғызу. Балалардан артында, алдында, сол жақта, оң жақта кім отыр деп сұрау. «Пішіндерді ата» дидактикалық ойынын ұйымдастыру.</p>

	естеріне түсіру. Орындықтарды қатарластырып қойып автобустағыдай әрекеттер жасап ойнау. (сөйлеуді дамыту және көркем әдебиет)	түрлері болады? Олардың түстері қандай? Қалай ұшады, көрсетіп, ойнау. Сендер ұшақта ұшып көрдіндер ме? Қима суреттерді құрастыру. (сөйлеуді дамыту, құрастыру)	сендерге бір зат жасап көрсетейін деп кеме жасап береді. Балалар не зат екені табады. Бірге барлығы бірнеше кеме жасайды. Содан соң оны суға жүздіртіп көрейік деп арнайы ыдысқа құйылған суға жүздіртеді. Содан соң тасша бала үйіне қайтуы керектігін айтып достарымен қоштасып үйіне қайтады. Балалар серуенге жиналады (сөйлеуді дамыту, құрастыру)	(көркем әдебиет, математика негіздері) Құрастыру дағдыларын дамыту, негізгі құрылыс бөлшектерін: текшелер, кірпіштер, цилиндрлер ажырата білуге, атауға және қолдануға үйрету Құрастыру материалдарынан жүк көлігін құрастыру (құрастыру)	Қоржыннан пішіндерді шығарып бұл қандай зат оның пішіні неге ұқсайды деп сұрау : орамал – үшбұрыш, шаршы, күн дөңгелек, терезе шаршы, кілемше – тік төртбұрыш. Содан соң қайта автобусқа мініп топқа оралады. (көркем әдебиет, математика негіздері)
Балалармен жеке жұмыс ұзындығы, ені, биіктігі, жуандығы бойынша бірдей екі әртүрлі және бірдей заттарды салыстыруды үйрету құрылыс материалдарының бөліктерін біледі және атайды, оларды түрлі тәсілдермен орналастыруға үйрету туған өлкенің кейбір өсімдіктері туралы үйрету теңдік және теңсіздік туралы ұғымдарға ие; -биіктігі, ұзындығы, ені бойынша құрылыстарды өзгертіп көрсету табиғаттағы маусымдық өзгерістерде қарапайым байланыстар орната алуға қалыптастыру
Серуенге дайындық	Киініп-шешіну кезінде киімдерін белгілі тәртіппен киюге және шешуге жаттықтыру.	Киіміндегі ұқыпсыздықты байқап, оны өз бетінше немесе	Киініп-шешіну Киіміндегі ұқыпсыздықты байқап, оны өз бетінше немесе	Киініп-шешіну кезінде киімдерін белгілі тәртіппен киюге және шешуге	Киініп-шешіну кезінде киімдерін белгілі тәртіппен киюге және шешуге жаттықтыру.

	<p>Киіміндегі Қатармен жұптасып жүруді, қатарды бұзбауды үйрету. Таза ауада қандай ойындар ойнайтынын балалармен жоспарлау. (сөйлеуді дамыту, өзіне-өзі қызмет ету дағдылары, ірі және ұсақ моториканы дамыту).</p>	<p>ересектердің көмегімен жоюға, қол орамалды пайдалануға үйретуді жалғастыру. Қатармен жұптасып жүруді, қатарды бұзбауды үйрету. Таза ауада қандай ойындар ойнайтынын балалармен жоспарлау. (сөйлеуді дамыту, өзіне-өзі қызмет ету дағдылары, ірі және ұсақ моториканы дамыту).</p>	<p>ересектердің көмегімен жоюға, қол орамалды пайдалануға үйретуді жалғастыру. Қатармен жұптасып жүруді, қатарды бұзбауды үйрету. Таза ауада қандай ойындар ойнайтынын балалармен жоспарлау. (сөйлеуді дамыту, өзіне-өзі қызмет ету дағдылары, ірі және ұсақ моториканы дамыту).</p>	<p>жаттықтыру. Қатармен жұптасып жүруді, қатарды бұзбауды үйрету. Таза ауада қандай ойындар ойнайтынын балалармен жоспарлау. (сөйлеуді дамыту, өзіне-өзі қызмет ету дағдылары, ірі және ұсақ моториканы дамыту).</p>	<p>Қатармен жұптасып жүруді, қатарды бұзбауды үйрету. Таза ауада қандай ойындар ойнайтынын балалармен жоспарлау. (сөйлеуді дамыту, өзіне-өзі қызмет ету дағдылары, ірі және ұсақ моториканы дамыту).</p>
Серуен	<p>Көлік іздерін салыстыру, үлкен, кіші, ұзын қысқа сөздерін пайдалану. (математика негіздері) Қ/О «Қуыр-қуыр қуырмаш» Еркін ойындар Жеке әңгімелесулер</p>	<p>Қ/о «Сақина жасыру». Далаға қағаздан жасалған ұшақтарын алып шығып ұшырып көру. Балалардың дербес әрекеттері</p>	<p>Кітаптан ертегі оқып беру (көркем әдебиет) Қ/О «Ақ доп, қызыл доп». Балалардың дербес әрекеттері Еркін ойындар</p>	<p>Қ/о «Қуыр-қуыр қуырмаш» Бүгінгі күннің ерекше сәттері жайында әңгімелесу Балалардың дербес әрекеттері</p>	<p>Қ/О «Сақина жасыру» Балалардың дербес әрекеттері Еркін ойындар</p>
Серуеннен оралу	<p>Топқа оралу кезінде жылдам қатарға тұруды дағдыландыру.</p>	<p>Топқа оралу кезінде жылдам қатарға тұруды</p>	<p>Топқа оралу кезінде жылдам қатарға тұруды дағдыландыру.</p>	<p>Топқа оралу кезінде жылдам қатарға тұруды</p>	<p>Топқа оралу кезінде жылдам қатарға тұруды дағдыландыру. Асықпай</p>

	<p>Асықпай бір-бірін итермей жүруді үйрету. Топта киетін аяқ киімдерін өз бетінше ауыстырып, киюін қалыптастыру. Жұмбақтар шешу, өлеңдер, әндер жаңылтпаштар, санамақтар және т.б. жаттау (көркем әрекет, дербес ойын әрекеті).</p>	<p>дағдыландыру. Асықпай бір-бірін итермей жүруді үйрету. Топта киетін аяқ киімдерін өз бетінше ауыстырып, киюін қалыптастыру. Жұмбақтар шешу, өлеңдер, әндер жаңылтпаштар, санамақтар және т.б. жаттау (көркем әрекет, дербес ойын әрекеті).</p>	<p>Асықпай бір-бірін итермей жүруді үйрету. Топта киетін аяқ киімдерін өз бетінше ауыстырып, киюін қалыптастыру. Жұмбақтар шешу, өлеңдер, әндер жаңылтпаштар, санамақтар және т.б. жаттау (көркем әрекет, дербес ойын әрекеті).</p>	<p>дағдыландыру. Асықпай бір-бірін итермей жүруді үйрету. Топта киетін аяқ киімдерін өз бетінше ауыстырып, киюін қалыптастыру. Жұмбақтар шешу, өлеңдер, әндер жаңылтпаштар, санамақтар және т.б. жаттау (көркем әрекет, дербес ойын әрекеті).</p>	<p>бір-бірін итермей жүруді үйрету. Топта киетін аяқ киімдерін өз бетінше ауыстырып, киюін қалыптастыру. Жұмбақтар шешу, өлеңдер, әндер жаңылтпаштар, санамақтар және т.б. жаттау (көркем әрекет, дербес ойын әрекеті).</p>
<p>Балалардың дербес іс-әрекеті (қимылдық, ұлттық, сюжетті-рөлдік, үстел үсті-баспа және басқа ойындар), бейнелеу іс-әрекеті, кітап қарау және басқалары)</p>	<p>Ойын. «Қонақ күтеміз» Тәрбиеші: балаларды екі топқа бөліп, Бірінші топ - «Қонақтар». Екінші топ -«Үй иелері. Қонақты қалай күту керек екенін көрсетеміз. - қонақпен амандасамыз. - үйге кіргізу. - төрге шығару - дастархан жайып, қонақ күту,Қоршаған ортамен Пазл құрату.Құрастыру</p>	<p>Тәрбиеші: Балалар біз бүгін қонақ әдебі туралы әңгімелейміз. Қазақ халқы - қонақжай халық. Қонақ келген кезде ең әуелі амандасамыз. Үйге кіргізіп төрімізді ұсынамыз. Дастархан жаямыз. - Қазақ халқы қашаннан қонақжай халықпыз, дастарханнан дәм</p>	<p>Балаларды адамгершілікке, өзара көмек беруге, ренжіген балаға жанашырлық танытуға және ренжіткен баланың әрекеттерінің әділдігіне көз жеткізіп себебін анықтауға, әділ болған жағдайда әрекет еткен баланың әрекеттерін қолдауға, бірге, келісіп ойнауға, құрдастарының өтініші бойынша</p>	<p>Қонақжайлық туралы видео көрсету,сұрақтар қою.Қоршаған ортамен танысу,сөйлеуді дамыту Логикалық есептер. Дүкеннен анам 2 допты алып келді, оның біреуін ініме бердім. менде неше доп қалды? (1) - Қоянда неше</p>	<p>Дидактикалық ойын: «Не жасырылғанын тап» Шарты: Тақтада ыдыстардың түрлі суреттері ілулі тұрады. Тәрбиеші белгісінен кейін балалар көздерін жұмады, тез бір сурет жоқ екенін айтады. Тәрбиеші: Келген қонақтарға көрсетілетін құрметіміз мамаларымыздың толтырып жайған дастарханы екен.</p>

	<p>әрекеті Ермексаздан ұлттық ыдыс тостаған жасау.Мүсіндеу танысу</p>	<p>кетпеген «Қонақ келсе - құт» әкеледі деп ән тәтті тамақтарын қонақтарына қойған. Үйіне келген қонағын қадірлей білген, сый - құрмет қошемет көрсетіп кішілік танытқан.Қоршаған ортамен танысу</p>	<p>ойыншықтарымен бөлісуге, айналасында болып жатқан жағдайларды ой елегінен өткізіп, өзінің әділ пікірін білдіруге баулу. Қарапайымдылыққа, мейірімділікке және әділдікке, ересектерге құрмет көрсетуге, кішілерге көмектесуге тәрбиелеу Қоршаған ортамен танысу</p>	<p>құлақ бар?(қоянның суретін көрсету) Мынау ненің суреті? - Қолда қанша саусақ бар?Математика негіздері Қонақтарған арналған дастахан Дастарханның суретін салу пішіндерден.Сурет салу Ермексаздан қонақтарға арналған үстел жасау,Мүсіндеу</p>	<p>- Балалар мамаларың үйлеріңе қонақтар келгенде дәмді тамақтар пісіреді ме? - Қандай тамақтар пісіреді?Қоршаған ортамен танысу,сөйлеуді дамыту</p>
<p>Балалардың үйге қайтуы</p>	<p>Ата-аналарға кеңес: Күн тәртібін сақтау</p>	<p>Ата-аналарға кеңес: "тұмау жұқпасының" адын алу шаралары</p>	<p>Кеңес: Жаңылтпаштар жаттату</p>	<p>Кеңес: Бала өміріндегі ертегінің маңызы.</p>	<p>Ата –аналарға: Балалардың тазалығы жөнінде кеңес беру</p>

**Тәрбиелеу-білім беру процесінің циклограммасы
4 апта**

Мектепке дейінгі ұйымы: Ақсу негізгі орта мектебі жанындағы ШО

Топ: «Ортаңғы топ»

Балалардың жасы:3 жас

Қандай кезеңге жасалды: Қаңтар айы

Күн тәртібі	Дүйсенбі 27.01.2025ж	Сейсенбі 28.01.2025ж	Сәрсенбі 29.01.2025ж	Бейсенбі 30.01.2025ж	Жұма 31.01.2025ж
Балаларды қабылдау	Балаларды көтеріңкі көңілді музикамен қарсы алу.Күй қосу, күй күмбірі	Балаларды жақсы көңіл күймен қарсы алу және оларға қолайлы жағдай жасау. Күй қосу, күй күмбірі	Баладан қандай көңіл күймен келгенін сұрау. Күй қосу, күй күмбірі	Балалардың терісін, дене қызуын, сыртқы келбетін тексеру. Күй қосу, күй күмбірі	Балалардың көңіл – күйлерін қарап анықтау. Күй қосу, күй күмбірі
Ата-аналармен немесе баланың басқа заңды өкілдерімен әңгімелесу, кеңес беру	Балалардың тазалығы жөнінде кеңес беру	Ата- аналарға балаларын ертеңгілік жаттығуға үлгертіп алып келулерін ескерту.	Балалардың жетістік пен дәрежесі үшін емес, сол қалпында сөзсіз қабылдап жақсы көретініңізді сездіріңіз.	Ата-аналарға балаларды тамақтарын тауысып жеуге үйретулерін ескерту.	«Дұрыс тамақтануға баулу»
Балалардың іс-әрекеті (ойын, танымдық, коммуникативтік, шығармашылық, эксперименталдық,	Балаларға өздеріне ұнайтын заттарды саздан жасап көру ұсынылады.Алғашқы	Сюжетті рөлдік ойындар. «Дүкен» Әлеуметтік дағдылар Артикуляциялыжатт	Моншақтарды тізу» Ұсақ заттарды бір жіпке тізіп, балалардың қолдары жаттығып,	Асықты іліп алып, түстерді тап » ойыны Міндеті: Балалар түстерді ажыратып,	«Қайсысы артық», сыңарын тап. Танымдық дағдылар «Оюды құрастыру»

<p>еңбек, қимыл, бейнелеу, дербес және басқалары)</p>	<p>қадам ретінде қарапайым фигураларды (доп, ұзыншақ цилиндр, жұлдызша) мүсіндеуге тапсырма беріледі. Кейін балаларға тақырыптық тапсырма беріледі: «Саздан жануарлар жасап көр» «Қазақтың ұлттық бұйымын бейнеле» (мысалы, құмыра, қасық немесе домбыра). Бір тұтас тәрбие</p>	<p>ығулар: «Сағат» – тілді жіңішкертіп ұстап оңға, солға жайлап қозғау керек. Қазақ тілі</p>	<p>шыдамдылық пен зейінділікке үйренеді. Ойын барысы: Алғашқы қадам ретінде, берілген түстерді белгілі бір ретпен тізу (мысалы, қызыл-көк-сары). Кейін пішіндерге негізделген тапсырмалар беріледі: бір түсті немесе бір пішінді моншақтарды тізу. Балаларға өз қиялдары бойынша моншақтарды ретімен тізу ұсынылады (мысалы, білезік немесе сәндік бұйым жасау). Бір тұтас тәрбие</p>	<p>сәйкестендіріп, орналастырады. Ойын барысы: Балаларды дөңгелек етіп отырғызып, алдына түстері әртүрлі асықтар қойылады. Әр түске сәйкес белгіленген себеттер көрсетіледі. Балалар кезек-кезек қысқыш құралды қолданып, жердегі асықтарды алып, сәйкес түске арналған себетке орналастырады. Бір бала асықты ілгеннен кейін кезегі келесі балаға беріледі. Бір тұтас тәрбие</p>	<p>Міндеті: Балалардың қазақтың ұлттық ою-өрнек элементтерін танып-білуін дамыту. Қол моторикасын жетілдіру және зейіндерін шоғырландыруға үйрету. Ойын барысы: Тәрбиеші балаларға белгілі бір үлгі бойынша ою-өрнек жасауға тапсырма береді. Үлгіні тақтаға немесе арнайы карточкаға орналастырады. Балалар сол үлгіге қарап, дайын элементтерді құрастыруы керек. Бір тұтас тәрбие</p>
<p>Ертеңгілік жаттығу</p>	<p>Қаңтар айына арналған таңертеңгі жаттығуларды орындату (Жалпы дамытушы жаттығулар, қимыл белсенділігі, ойын әрекеті)</p>	<p>Таныс, бұрын үйренген жаттығуларды және қимылдарды музыкамен сүйемелдеу арқылы орындату</p>	<p>(Жалпы дамытушы жаттығулар, қимыл белсенділігі, ойын әрекеті) Таныс, бұрын үйренген жаттығуларды және қимылдарды</p>	<p>Қаңтар айына арналған таңертеңгі жаттығуларды орындату</p>	<p>Қаңтар айына арналған таңертеңгі жаттығуларды орындату (Жалпы дамытушы жаттығулар, қимыл белсенділігі, ойын әрекеті)</p>

			музыкамен сүйемелдеу арқылы орындату		
Ұйымдастырылған іс-әрекетті өткізуге дайындық (бұдан әрі – ҮІӨ)	<p>"Алтын астық" қимылды жаттығуы. Мақсаты. Балаларға бидай алқабының суретін көрсету арқылы бидай туралы алғашқы ұғымдарды қалыптастыра бастау; жаттығуларды орындағанда жағымды эмоцияларға бөлену қабілеттерін дамыту. <i>"Алтын астық" тақпағын мәнерлеп оқу.</i> Ел егінді жинайды, Қырманға дән сыймайды. Біздің дала - бай дала, Алтын астық айнала. Қ. Мүсірепов</p>	<p>Бауырсақ ойыншығымен ойнату. Мақсаты. Балаларды ойыншыққа қарап, көркем сөзді айтуға ынталандыру, педагогтің қимылдары соңынан еліктеуді үйрету. <i>"Бауырсақ".</i> - Бауыр-бауыр-бауырсақ, Сенің бетің домалақ, Сенің дәмің тәп-тәтті. Абайлашы, сақ болшы! Д. Ахметова</p>	<p>Қуыршақ ойыншығымен ойнату. Мақсаты. Балаларға қуыршақ ойыншығын әлдилеткізу арқылы балаға алғашқы әлеуметтік қатынастар үлгісін көрсету, эмоционалдық жауап жасауға ынталандыру. Әлди, әлди! Әлди, әлди, бөпешім, Ән сап берем, келе ғой. Жыламышы, көкешім, Жұбатқанға көне ғой. Ұйқың келсе, бөлейін, Тербетейін есікке, Қаз-қаз басшы, көрейін, Барып келші есікке С. Әлімқұлов</p>	<p>Тышқан ойыншығымен ойнату. Мақсаты. Балаларға көркем сөзді тыңдап, тышқанның қылықтарын байқауға үйрету, педагогтің қимылдары соңынан еліктеуді үйрету, мазмұнындағы оқиғаларға эмоционалды жауап беруге баулу. Ойыншық болмаса, суретін көрсету мүмкін. Тықыр-тықыр тықырлап, Кеміріп, бидай ұрлап, Тышқан жүр, еден тесіп. Көрейік оны, барлап. Д. Ахметова</p>	<p>"Торт шеңберін безендірейік" үстел үсті ойыны. Мақсаты. Балаларға дөңгелек пішінді түрлі геометриялық пішіндермен безендіруге ынталандыру; жасалған затты "торт" бейнесі ретінде қабылдауға үйрету; қолдың ұсақ моторикасын, ой-қиялын дамыту. Педагог қағаздан дайындалған түрлі түстерге боялған дөңгелек фондарды дайындап қояды, табақшаларға қағаздан қиылған немесе пластиктен мөлшердері бірыңғай геометриялық пішіндерді (үшбұрыш, дөңгелек, шаршы) салып қояды. Торт десе - ол тәтті нан, Түрлі гүлге боялған: Дөңгелек, үшбұрыш, шаршы -</p>

					Торттың үстіне қарайықшы.
Кестеге сәйкес ҮІӨ	<p>Дене шынықтыру Жалпы дамытушы жаттығулар. Негізгі қимылдар: Тоқтап, жартылай отырып жүру; Тепе-теңдікті сақтай отырып, арқан бойымен жүру; Допты жоғары лақтыру, төмен – еденге (жерге) соғу, қағып алу. Қимылды ойын: Ақ доп, қызыл доп Спорттық жаттығулар: Шанамен сырғанау. Биік емес төбеден сырғанау.</p>	<p>Дене шынықтыру Жалпы дамытушы жаттығулар. Негізгі қимылдар: Тоқтап, жартылай отырып жүру; Тепе-теңдікті сақтай отырып, арқан бойымен жүру; көлбеу модуль бойымен, туннель арқылы еңбектеу; Қимылды ойын: Сақина жасыру</p>	<p>Қазақ тілі Балалардың ересектермен және кұрдастарымен қарым-қатынас жасауына жағдай жасау: өтінішін, ырзашылығын білдіруде сыпайы сөйлеу әдебін сақтауға беймдеу</p>	<p>Музыка Музыка тыңдау: Музыканың сипатын түсінуге, музыкалық шығарманың неше бөлімнен тұратынын білуге және ажыратуға үйренеді.</p>	<p>Дене шынықтыру Жалпы дамытушы жаттығулар. Негізгі қимылдар: Тоқтап, жартылай отырып жүру; Тепе-теңдікті сақтай отырып, арқан бойымен жүру; Допты жоғары лақтыру, төмен – еденге (жерге) соғу, қағып алу. Қимылды ойын: Ақ доп, қызыл доп Спорттық жаттығулар: Шанамен сырғанау. Биік емес төбеден сырғанау.</p>
Балалардың дербес іс-әрекеті (қимылдық, ұлттық, сюжетті-рөлдік, үстел үсті-баспа және басқа ойындар), бейнелеу іс-әрекеті, кітап қарау және басқалары)	<p>Балаларды топтағы ұлттық бұрышқа алып бару. Онда қандай заттарды таниды атату. Демалыс күндері қандай мереке тойладық сұрау. Жаттаған тақпақтарын, әндерін естеріне түсіріп айтқызу. (сөйлеуді дамыту, көркем әдебиет)</p>	<p>Киіз үйдің жабдықтарды көрсету. Балаларды әңгіме айтуға үйрету: затты, суретті өз бетінше қарап, сипаттауға баулу (сөйлеуді дамыту) Киіз үйдегі заттарды салыстыру.</p>	<p>Бүгін аптаның қай күні, жылдың қай мезгілі туралы сұрау. Карточкалар арқылы тәулік бөліктерінің (таңертең, күндіз, кеш, түн) сипаттамалық ерекшеліктері мен реттіліктері, «бүгін», «кеше», «ертең» туралы ұғымдарын кеңейту. Дидактикалық ойын «Бұл қай кезде</p>	<p>«Бата беру» тақырыбында әңгімелесу. Бата жаттату. (сөйлеуді дамыту) Бата беретін адамдардың суретін салуды ұсыну. (сурет салу)</p>	<p>«Қарлығаштың ұясы» ертегісін оқып беру. Қарлығаш туралы ақпарат беру, балалардың ойларын тыңдау. (сөйлеуді дамыту) Өз өмірінің қауіпсіздігінің қарапайым дағдыларын қалыптастыру: ойын, ойын жабдықтарын</p>

	Балалардың қалауы бойынша орталықтарға бөлу, ұлттық бұрыштағы заттарға қарап бейнелеу немесе мүсінін жасау, қаласа дайын өрнектерді қоржындарға жапсыру. (сурет салу, жапсыру, мүсіндеу)	Екі затты үстіне және қасына қою тәсілдерін қолданып салыстыру (математика негіздері)	болады?» күн тәртібіндегі іс әрекеттерді тәулік бөлігінің қай кезінде болатынын айтқызу. (математика негіздері) Қара жорға әнін айтқызу, би қимылдарын жасату. (музыка)		пайдаланудағы қауіпсіздік ережелерімен таныстыру. Балалардың ұсынған ережелерін плакаттарға салып, топта іліп қоюын ұйымдастыру (қоршаған ортамен танысу, сурет салу)
Балалармен жеке жұмыс төртбұрышты пішіндегі заттарды, оларды дөңгелек пішіндегі бейнелермен сәйкестендіріп бейнелеп үйрету сазбалшықтан, ермексаздан, қамырдан мүсіндеуге қызығушылық танытуға дағдыландыру бейнелеу өнеріне қажетті негізгі техникалық дағдыларын үйрету әуеннің басталуы мен аяқталуына мән беріп үйрету. көкөністер-жемістердің, ыдыстардың, ойыншықтардың, жануарлардың суреттерін салғызуға үйрету
Серуенге дайындық	Киініп-шешіну кезінде киімдерін белгілі тәртіппен киюге және шешуге жаттықтыру. Киіміндегі Қатармен жұптасып жүруді, қатарды бұзбауды үйрету. Таза ауада қандай ойындар ойнайтынын балалармен жоспарлау. (сөйлеуді дамыту, өзіне-өзі қызмет ету дағдылары, ірі және	Киіміндегі ұқыпсыздықты байқап, оны өз бетінше немесе ересектердің көмегімен жоюға, қол орамалды пайдалануға үйретуді жалғастыру. Қатармен жұптасып жүруді, қатарды бұзбауды үйрету. Таза ауада қандай ойындар	Киініп-шешіну Киіміндегі ұқыпсыздықты байқап, оны өз бетінше немесе ересектердің көмегімен жоюға, қол орамалды пайдалануға үйретуді жалғастыру. Қатармен жұптасып жүруді, қатарды бұзбауды үйрету. Таза ауада қандай ойындар балалармен жоспарлау.	Киініп-шешіну кезінде киімдерін белгілі тәртіппен киюге және шешуге жаттықтыру. Қатармен жұптасып жүруді, қатарды бұзбауды үйрету. Таза ауада қандай ойындар балалармен жоспарлау. (сөйлеуді дамыту, өзіне-өзі	Киініп-шешіну кезінде киімдерін белгілі тәртіппен киюге және шешуге жаттықтыру. Қатармен жұптасып жүруді, қатарды бұзбауды үйрету. Таза ауада қандай ойындар балалармен жоспарлау. (сөйлеуді дамыту, өзіне-өзі қызмет ету дағдылары, ірі және

	ұсақ моториканы дамыту).	ойнайтынын балалармен жоспарлау. (сөйлеуді дамыту, өзіне-өзі қызмет ету дағдылары, ірі және ұсақ моториканы дамыту).	(сөйлеуді дамыту, өзіне-өзі қызмет ету дағдылары, ірі және ұсақ моториканы дамыту).	қызмет ету дағдылары, ірі және ұсақ моториканы дамыту).	ұсақ моториканы дамыту).
Серуен	Қармен әр түрлі құрылымдар құрастырту. (Құрастыру) Қ/о «Кім жылдам?»	Ауа райын бақылау, күннің кешке қарай суытатынын түсіндіру. (Қоршаған ортамен таныстыру) Қ/о «Тырналар»	«Қорапта не бар жасырылған затты атап сипаттауына жағдай жасау. Қ/о «Поезд»	Қ/о «Кім жылдам?» Көңілді музыкаға, еркін би қимылдарын жасату арқылы көңіл күйлерін көтеру (музыка)	Ұқсас заттарды жинап қораптарға орналастыру (Математика негіздері) Қ/о «Тырналар»
Серуеннен оралу	Топқа оралу кезінде жылдам қатарға тұруды дағдыландыру. Асықпай бір-бірін итермей жүруді үйрету. Топта киетін аяқ киімдерін өз бетінше ауыстырып, киноін қалыптастыру. Жұмбақтар шешу, өлеңдер, әндер жаңылтпаштар, санамақтар және т.б. жаттау (көркем әрекет, дербес ойын әрекеті).	Топқа оралу кезінде жылдам қатарға тұруды дағдыландыру. Асықпай бір-бірін итермей жүруді үйрету. Топта киетін аяқ киімдерін өз бетінше ауыстырып, киноін қалыптастыру. Жұмбақтар шешу, өлеңдер, әндер жаңылтпаштар, санамақтар және т.б. жаттау (көркем әрекет, дербес ойын	Топқа оралу кезінде жылдам қатарға тұруды дағдыландыру. Асықпай бір-бірін итермей жүруді үйрету. Топта киетін аяқ киімдерін өз бетінше ауыстырып, киноін қалыптастыру. Жұмбақтар шешу, өлеңдер, әндер жаңылтпаштар, санамақтар және т.б. жаттау (көркем әрекет, дербес ойын әрекеті).	Топқа оралу кезінде жылдам қатарға тұруды дағдыландыру. Асықпай бір-бірін итермей жүруді үйрету. Топта киетін аяқ киімдерін өз бетінше ауыстырып, киноін қалыптастыру. Жұмбақтар шешу, өлеңдер, әндер жаңылтпаштар, санамақтар және т.б. жаттау (көркем әрекет, дербес ойын	Топқа оралу кезінде жылдам қатарға тұруды дағдыландыру. Асықпай бір-бірін итермей жүруді үйрету. Топта киетін аяқ киімдерін өз бетінше ауыстырып, киноін қалыптастыру. Жұмбақтар шешу, өлеңдер, әндер жаңылтпаштар, санамақтар және т.б. жаттау (көркем әрекет, дербес ойын әрекеті).



		әрекеті).		әрекеті).	
Балалардың дербес іс-әрекеті (қимылдық, ұлттық, сюжетті-рөлдік, үстел үсті-баспа және басқа ойындар), бейнелеу іс-әрекеті, кітап қарау және басқалары)	Суретке қарап, киіз үйді құрастыруға мүмкіндік беру. (құрастыру) Дидактикалық ойын. «Сәйкесін тап» әр түрлі қима карточкалар арқылы (қоршаған ортамен танысу)	Орман жануарлары бейнеленген суреттерді қарату, жануарлардың отбасы мүшелерін таныстыру Қазақ халқы ою өрнектерді жасағанда осы жануарларға қарап жасағанын түсіндіру. Дидактикалық ойын. «Сәйкесін тап» (қоршаған ортамен танысу) Ермексаздан оюларды жасап көру. (мүсіндеу)	Ермексаздан құм сағатын мүсіндеуге қызығушылығын тәрбиелеу. (мүсіндеу) Күн тәртібі бейнеленген суретті бояту. (сурет салу) Мен қазақпын әнін айтуда, сөздерін анық айтуын қалыптастыру. (көркем әдебиет)	Балалардың қалауы бойынша әрекет түрлерін таңдату. Ұлпалардың суретін салу, ермексаз және түрлі түсті қағаздармен шығармашылық жұмыстарды орындату. (сурет салу, мүсіндеу, жапсыру) Балалардың сұранысы бойынша кітаптан ертегі оқып беру. Әдеби кейіпкерлердің әрекеттерін адамгершілік нормалары мен түсініктері тұрғысынан бағалату (көркем әдебиет)	Суретке қарап, киіз үйді құрастыруға мүмкіндік беру. (құрастыру) Ермексазбен еркін әрекеттер жасату. (мүсіндеу) Кітаптардан ұлттық қол өнер туындыларын көрсетіп таныстыру.
Балалардың үйге қайтуы	Дұрыс тамақтану ережелері.	Кеңес «Егер бала бұзық болса»	Балалардың жетістік пен дәрежесі үшін емес, сол қалпында сөзсіз қабылдап жақсы көретініңізді сездіріңіз.	Ата- аналарға балаларды тамақтарын тауысып жеуге үйретулерін ескерту.	Ата-аналармен балаларының тазалықтары жайлы әңгімелесу.



Тәрбиелеу - білім беру процесінің циклограммасы
Қыркүйек айы 2024 жыл 1 апта (ортаңғы топ)

Күн тәртібі	Дүйсенбі 02.09.2024ж	Сейсенбі 03.09.2024ж	Сәрсенбі 04.09.2024ж	Бейсенбі 05.09.2024ж	Жұма 06.09.2024ж
Балаларды қабылдау	Балаларды әсем әуенмен, көтеріңкі көңіл күймен қарсы алу, жағымды атмосфера орнату. Көңіл күйін сұрау. Коммуникативтік дағды	Қызыл жүрекшемен көңілді тілек айтып қарсы алу, үйде немен айналысқанын сұрау. Коммуникативтік дағды	Шармен , көтеріңкі көңіл күймен қарсы алу, балалық шақ күйін қосу. Шығармашылық дағды, ұлттық құндылық	Қонаққа келген қоянның ойыншығымен қарсы алу, қоянның сұрақтарына жауап беру. Коммуникативтік дағды	Достар әнімен қарсы алу. Жағдайын, көңіл күйін ата-аналардан сұрау. Денсаулығын тексеру . Жеке жайлы жағдай жасап қабылдау Шығармашылық дағды
Ата-аналармен әңгімелесу, кеңес беру	Балалардың көңіл-күйі, денсаулығы жайлы әңгімелесу.	Үйдегі өзіне-өзі қызмет ету дағдыларының қалай қалыптасып жатқанын сұрау	Баланың үйдегі ойыншықтарға деген қызығушылығы жайлы сұрау	Балабақшадан кейінгі баланың өзін-өзі қалай ұстайтыны жайлы әңгімелесу	Демалыс күндердегі баланың күн тәртібі жайлы әңгімелесу
Балалардың дербес әрекеті(баяу қимылды ойындар, үстел үсті ойындары, бейнелеу әрекеті,	Күз мезгілінің маусымдық өзгерістермен таныстыру.	«Қай жануар артық» Мақсаты: Жасырылған	«Қуыршақты киіндір» мақсаты: қазақ халқының ұлттық киімдерін	Заттардың белгісі мен қасиеттерін анықтай білуге жаттықтыру. Табиғатты сүюге	Асық ойындары«Ұлттық ойын - ұлт қазынасы»

<p>кітаптарқарау және тағы басқа әрекеттер)</p>	<p>Жанды және жансыз табиғаттағы маусымдық өзгерістерді бақылауды үйрету арқылы зейіндерін дамыту. Экологиялық білім беру және экологиялық мәдениет</p>	<p>жануарларды таба алады.</p>	<p>тануға үйрету Ұлттық құндылық</p>	<p>баулу Экологиялық білім беру және экологиялық мәдениет</p>	<p>Бестемше: «Дарабоз» (тәрбиеленушілердің арасында) «Жарысқа шық, жанұя» (ата-аналардың арасында) Ұлттық құндылық Біртұтас тәрбие</p>
<p>Таңертенгі жаттығу</p>	<p>Қыркүйек айына арналған таңертенгі жаттығулар кешені (Жалпы дамытушы жаттығулар, қимыл белсенділігі, ойын әрекеті).</p>				
<p>Ұйымдастырылған іс-әрекетке дайындық</p>	<p>Бала, оның отбасы, үйі. «Мен» бейнесін, құрдастарын, өзін балалар қоғамының бір мүшесі ретінде сезінуге, әртүрлі ойындарды өз бетінше ойнауға үйрету, өз іс-әрекеттерін оң</p>	<p>Біртекті заттардан топтар құрастыру және олардың біреуін бөліп көрсету Шама ұзындығы мен ені бойынша екі қарама-қарсы және бірдей</p>	<p>Әртүрлі түстегі және пішіндегі бөлшектерден қарапайым құрылыстар құрастыру Құрастыру</p>	<p>Заттық сурет салу. Түрлі бағытта тура сызықтарды, олардың қиылысуын жүргізе білуді қалыптастыру Сурет салу</p>	<p>Ертегілердің мазмұнын түсінуге, тыңдауға, бейнелі сөздерді есте сақтауға үйрету Көркем әдебиет</p>

	бағалау және өзін-өзі бағалауын, ойында туындаған мәселелерді шешу тәсілдерін дамыту. Қоршаған ортамен танысу	заттарды салыстыру; бойынша заттардың әртүрлі болатыны туралы түсінік беру. Математика негіздері			
Білім беру ұйымының кестесі бойынша ұйымдастырылған іс-әрекет	Дене шынықтыру Жалпы дамытушы жаттығулар. Көзбен бағдарлай отырып, ауызша нұсқаулармен ойын түріндегі жаттығуларды (жануарлардың қозғалысына еліктеу) педагогпен бірге орындауға үйрету.	Музыка Музыка тыңдау. түрлі сипаттағы әндердің мазмұны мен көңіл күйін қабылдау; Ән айту. Дыбыстаудың бірыңғай күшімен бірдей қарқында ән салу, ересектермен бірге ән салу,	Дене шынықтыру Жүру. Белгілі бір тапсырмаларды орындау арқылы еркін жүру және жүгіру дағдыларын қалыптастыру: сапта бір-бірлеп, бірінің артынан бірі, тізені жоғары көтеріп жүру, аралықты сақтай отырып, бағытты өзгертіп қол мен аяқ қозғалыстарын үйлестіру, шеңбер бойлап, қол ұстасып, арқаннан	Қазақ тілі ертегілердің мазмұнын түсінуге, тыңдауға, бейнелі сөздерді есте сақтауға үйрету	Дене шынықтыру Шынықтыру шараларын жүргізу. Тыныс алу жаттығуларын жүргізу. Жануарлардың қимылдарына еліктеп, дене жаттығуларын орындау;

		<p>аспаптың сүйемелдеуіндегі даусына бейімделу дағдыларын қалыптастыру.</p>	<p>ұстап, тоқтай қалып, жүрелеп, бұрылып, "жыланша", заттарды айналып өтіп, төбешікке шығып және төбешіктен түсіп саппен жүру;</p>		
<p>Балалар, мынау біздің тобымыздың бөлмесі. Бөлмеміз жарық, әрі кең. Топта сіздерге арналған көп ойыншықтар бар. (Балаларға демонстрациялық көрнекілікті көрсете отырып, балабақшамен таныстыру) – Мынау не? – Оған не саламыз? т.б. сипаттарын атау, түсін, көлемін айту. – Мынау</p>	<p>- Суретте жылдың қай мезгілі бейнеленген? - Күз мезгілінің ерекшеліктері ата. - Күз мезгілі несімен қызықты? - Күздің неше айы бар? - Күзде адамдар қандай еңбек жасайды? Қошпаған ортамен таныстыру, Сөйлеуді дамыту</p>	 <p>Суретте неше түйе болса сонша дөңгелекті боя. Математика негіздері Қағаз бетін ашық түсті дақтармен саусаққа жағылған бояумен жақпалармен толтырумен сурет салуға үйрету Сурет салу «Неге ұқсайды?» дидактикалық</p>	 <p>ағашта неше жапырақ болы? нешеуі түсті. Математика негіздері, Сөйлеуді дамыту Педагог балалардан күзді қандай белгілеріне қарай анықтауға болатынын сұрайды. Күзде табиғатта қандай құбылыстар байқауға болады? Балалар өз</p>	<p>Әндер мен тақпақтар және билерді қайталау. көркем әдебиет, музыка Балалардың қалауы бойынша әжелерге арнап тақия суретін бояуын ұйымдастыру, қараңдашты дұрыс ұстауын дамыту. Түрлі түсті ермексаздан моншақ (дөңгелек) жасау. Фланелеграфқа моншақ бөлшектерін</p>	

	<p>не? – Оған не саламыз? – Қандай ойыншық көріп тұрсындар? – Мынау не? (Кереует – жататын төсек). – Онда не істейміз? (ұйықтаймыз, т.б.) топ, бөлме, кереует, қолжуғыш сөздерімен сөздік жұмыс жүргізіледі. Қоршаған ортамен танысу, көркем әдебиет</p> <p>Ойыншық үйді дәсүрден тыс сурет салу арқылы жасау</p>  <p>Дәстүрден тыс сурет салу</p>	 <p>ағаштаға құстарды салыстыру Математика негіздері</p> <p>Бар сиқыр осы қарындаштардың ұшында екендігіне тоқталады. Ұстағышпен ұстап олардың ұшын шығарады. Қарындаштың ұшымен, қатты баспай әдемілеп сызықтар сызуды көрсетеді. Қарындашты оң қолдың үш саусағы – бас бармақ, сұқ саусақ, ортаңғы саусақпен</p>	<p>ойын-жаттығуы. Бұл тапсырмада балалар суреттегілердің неге ұқсайтынын айтып, сурет бойынша сәйкестендіреді. Балалар мен шар, текше, доп сөздерімен сөздік жұмыс жүргізіледі. – Төртбұрышты текшеге ұқсайды. – Сары түсті. – Шар – шар, текше – куб, доп – мяч. – Допқа ұқсайды, ол домалақ, домалайды. – Қарбыз допқа ұқсайды. – Алма шарға ұқсайды. Сөйлеуді дамыту</p>	<p>болжамдарын айтады: Далада жаңбыр жауып тұр, күн суыта бастады, салқын жел соғып, сарғайған жапырақтар жерге түсіп жатыр. Күн шығып тұрғанымен бұрынғыдай қыздырмайды. Сол арқылы балалардың табиғат құбылыстарының атауларын ауа райындағы өзгерістермен салыстыра отырып атап көрсету қабілетін нығайтады. Құстар жылы жаққа ұшып кетіп жатыр, аңдар да қыстың қамын қылып жатыр. Адамдар егін жинап, көгөніс пен жемістерден қыста жейтін азық</p>	<p>жапсырып, моншак тізу. сурет салу, мүсіндеу, жапсыру) Еркін іс әрекеттер</p>
--	---	---	--	--	--

		ұстап, ұшын қатты баспай әртүрлі сызықтар, нүктелер, дөңгелектер сызып, жұмыс жасау жолдарын көрсетеді Сурет салу		дайындап жатыр. Мысалы: жаңбыр жауды – жер батпақ болды (дымқыл болды); жел соқты – ағаштардың бұтақтары иіліп, шайқалды; күн шығып тұр – дала жылынып, жарқырай түсті; аспанды қара бұлт торлады – күн бұлттанды. Қоршаған ортамен таныстыру	
Серуенге дайындық	Көрсету бойынша киімдерін киюді, қимыл белсенділігіне жағымды эмоциялық қарым-қатынас білдіруді, бұрын игерген қимылдарды өздігінен орындауды жетілдіру. Киім шкафтарын тануды қалыптастыру (өзіне-өзі қызмет ету дағдылары, ұсақ моториканы дамыту)				
Серуен	Бақылау: Бұлтты бақылау. Мақсаты: Бұлттың түзілуі және олардың түрлерін :шарпы, будақ,қабатты бұлиларды ажырату. Еңбек Ауладағы гүлдерді суару. Мақсаты:	Бақылау: Жылы жаққа қайтқан тырналарды бақылау. Мақсаты: Күзде тырналардың жылы жаққа кететіндігін, қыс мезгілінде тамақтың	Бақылау: Желді бақылау. Мақсаты: Желдің түрлерімен таныстыру;салқын жел, жылы жел, ұйытқып соққан жел.Желдің күштілігі ауа-райының салқындығын үдететіндігін	Бақылау: Мақсаты: Көшедегі машиналардың жүрісін бақылау.Олардың түрлерімен таныстыру.Машина адам үшін , уақытын үнемдейтіндігімен түсіндіру.Машинаға қарсы жүгірмеу, көше тәртібін құрыс сақтап	Бақылау: Құстардың күзгі тіршілігін бақылау. Мақсаты: Құстардың күзгі тіршілігін қадағалай отырып, кейбіреуінің жылы жаққаұшып кететіндігі, ал кейбіреуінің қыстап


	<p>Балаларды қоршаған әлемге қамқорлықпен қарауға, табиғат әсемдігін сезіне білуге тәрбелеу.</p> <p>Жеке жұмыс: Аспанға ұшар бу болып</p> <p>Жерге қайтар су болып. (Бұлт)</p> <p>Мақсаты: Жұмбақ жаттата отырып, балалардың тіл байлығын байыту, дыбыстардың дұрыс айтуын қадағалау. Ойлау қабілетін арттыру.</p> <p>Ойын: «Кімге қандай құрал керек?»</p> <p>Мақсаты: Қандай жағдайда әр нәрсенің қажеттілігін білу</p>	<p>тапшылығы, аяздың қаттылығы оларға қиынға соғатындығын түсіндіру.</p> <p>Еңбек: Құстарға жем сауыт жасау.</p> <p>Мақсаты: Құстарға қамқорлық қарауға, аяушылық сезімдерін оятуға тәрбиелеу.</p> <p>Жеке жұмыс: Сап-сары боп келе жатқан, Сезді мекен күзді олар. Қарлығаштар ұшып кетті, Ұшып кетті тырналар.</p> <p>Мақсаты: Балалардың сөздік қорларын молайтып,</p>	<p>түсіндіру.</p> <p>Еңбек: «Әдемі гүлдер»</p> <p>Мақсаты: Гүлзардағы гүлдерді суару. Өсімдіктерге қамқор болу, аялау, күту.</p> <p>Жеке жұмыс: Тақпақ. «Жел»</p> <p>Мақсаты: Балаларға жел туралы өлең жаттату арқылы тілдегі дауыс ырғағының мәнерлілігін сезіне білуге мүмкіндік туғызу.</p> <p>Жел улейді у-у-у. Құйын келіп билейді зу-зу-зу Қатты-қатты жел соқтыгу-гу-гу, Жапырақтар қол соқты ду-ду-ду.</p> <p>Қимылдық ойын: «Айгөлек-ау, айгөлек».</p> <p>Мақсаты: Қандай</p>	<p>жүруге үйрету.</p> <p>Еңбек: Ағаш түптерін қопсыту, су құю.</p> <p>Мақсаты: Табиғатты аялай білуге, өсімдіктерге қамқор болуға үйрету.</p> <p>Жеке жұмыс: «Алтын күз» тақырыбына сурет бойынша әңгімелесу</p> <p>Мақсаты: Балаларды сурет бойынша әңгіме құрауға дағдыландыру; тілдің грамматикалық құралуын одан әрі дамыту және сөздік қоры молайту.</p> <p>Қимылдық ойын: «Ақ қояным»</p> <p>Мақсаты: Балаларға әртүрлі қимылдар жасату арқылы денелерін ширату, көңілдерін көтеру.</p> <p>Қимылдық ойын: «Ұшты-ұшты»</p> <p>Ойын барысы: «Осы кезде ұшты-ұшты қазан ұшты,</p>	<p>қалатындығы туралы түсінік беру.</p> <p>Еңбек: «Біздің ойыншықтар».</p> <p>Мақсаты: Ойыншықтарын ұқыптап таза ұстауға, мұқияттылыққа үйрету.</p> <p>Жеке жұмыс: Тақпақ: «Құстар қайтып барады».</p> <p>Мақсаты: Балаларға тақпақ жаттату арқылы сөздік қорларын молайту, дыбыстарды дұрыс айта білуге үйрету.</p> <p>Қазан толы Дәулет қорын қалады. Заңғар көкке жол сызып, Құстар қайтып барады.</p> <p>Қимылдық ойын: «Жүзік салу»</p> <p>Мақсаты: Зейін</p>
--	---	---	---	--	--

<p>мақсатында ойнату. Шапшаңдыққа баулу.</p> <p>Қимылдық ойын: «Соқыр теке».</p> <p>Ойын барысы: Соқыр теке кең бөлмеде, аулада ойнауға болатын қызықты ойын. Шеңбер сызылып, оның ортасына көзі байланған «соқыр теке» жіберіледі. Қалғандары оны «соқыр теке бақ-бақ», - деп мазақтап түртіп қашады. Бірақ олар шеңберден шығып кетпеуі тиіс. Егер соқыр теке ойыншылардың бірін ұстап алса, даусына қарап оның атын айтады. Дәл тапса</p>	<p>тілдің грамматикасы дұрыс сақтау дағдысын қалыптастыру.</p> <p>Дидактикалық ойын: «Күзде не киеміз?»</p> <p>Мақсаты: Күз мезгіліне байланысты адамдардың киім кию үлгісін көрсете түсіндіру.</p> <p>Қимылдық ойын: «Аттамақ».</p> <p>Мақсаты: Денені шынықтыру, шапшаңдыққа, ептілікке баулу.</p> <p>Ойын барысы: Бұл ойында үш жіпті керіп ұстап тұрады. Бірінші</p>	<p>жағдайда әр нәрсенің қажеттілігін білу мақсатында ойнату. Шапшаңдыққа баулу.</p> <p>Қимылдық ойын: «Орамал тастау».</p> <p>Ойын барысы: Орамал тастау ойыны қатысушылар араласа шеңбер құрып отырады. Ойын бастаушының қолындағы орамал шиыршықталған, ұрға ыңғайлы болады. Ойнаушылар ән немесе әңгіме айтып отырғанда бастаушы оларды сырттарынан айналып, біреуді белгілеп, оның артына қолындағы орамалды тастап кетеді. Егер қайта айналып келгенде әлгі адам өзінің</p>	<p>ұшты-ұшты қабан ұшты», - дейді. Осы кезде ұшпайтын нәрсеге қолын көтерген кісі айыпты болып есептеледі. Ұшатын және ұшпайтын нәрселер жұртты жаңылту мақсатында әдейі арба-қарға, үйрек-бүйрек, кептер-кепсер, көже-шөже, іркіт-бүркіт болып айтылады. Есек ұшты, есік ұшты, етік ұшты, бесік ұшты деп ұзақ айтылып келіп, шөмеле ұшты, бөдене ұшты деп жаңылыстыруға болады.</p> <p>Дербес ойындар:</p> <ul style="list-style-type: none"> • «Тәтті тоқаштар» • пісірейік • «Мені қуып жет». <p>Тренинг: «Шаңырақ»</p>	<p>қойып тыңдауға үйрету.</p> <p>Қимылдық ойын: «Сымсыз телефон».</p> <p>Ойын барысы: Балалар сап түзеп тұрады. Ойын басқарушы бірінші тұрған адамға құлағына сыбырлап, сөз немесе сөйлем айтады, ол келесі көршісіне сыбырлап естіген сөзін жеткізеді, солай соңғы адамға дейін жалғасады. Ал енді ойын басқарушы соңғы адамнан бастап әлгі айтылған сөзді сұрайды. Бастапқы айтқан сөзі кейде өзгеріп кетуі мүмкін, соны қате естіп өзгерткен адам айып өтейді. Айып түрлері: Ән салу, би билеу т.б</p>
--	---	--	---	---

	<p>ұсталған адамның көзі байланып «соқыртек» болады. Ойыншылардың көзі байлаулы адамды әдейі сөзбен жетектеп отырып, алдап, шұңқырға, бағанаға қарай бағыттайды. Бұл ойынды көңілді, күлкілі етеді.</p> <p>Дербес ойындар:</p> <ol style="list-style-type: none"> 1. Әткіншектебу. 2. Тартылғышқа тартылу. <p>Тренинг: «Біз тату баламыз».</p>	<p>сі-төмен, оны аттап өту керек, екінші-биік, оны еңкейіп, үшіншісінен тағы да аттап өту керек. Әуелі ойыншыны алып келіп, осы жіптерден өткізіп, содан соң көзін байлап, бір айналдырып қояберу керек. Ойын басқарушының белгісімен жіпті керіп ұстап тұрған адамдар жіпті жинап, алады, ал ойыншы өзінше әрекеттеніп аттап жүреді.</p> <ol style="list-style-type: none"> 1. Сазбалшықта н «қала» құрастырайық. 	<p>сырт жағында қалған орамалды байқамаса, басқаоушы оны орамалмен ұрғылайды. Ал, егер отырған адам өзінің сыртына орамал түскенін байқаса, бастаушыны қууға тиіс. Ойыншыдан қашып жүрген бастаушы босап қалғанорынға келіп отырады.</p> <p>Дербес ойындар:</p> <ol style="list-style-type: none"> 1. «Желмен жарысайық» 2. «Менің әдемі үйім»(құрастыру) <p>Тренинг: «Қолшатыр астында».с</p>		<p>Дербес ойындар:</p> <ol style="list-style-type: none"> 1. Тығылыспақ 2. Әткеншек тебу. <p>Тренинг: «Құс болып ұшайық».</p>
--	--	---	--	--	---

		2. «Тәтті тоқаштар» пісірейік. Тренинг: «Тырналар болып ұшайық».			
Серуеннен оралу	Топқа оралу кезінде қатарға тұруды дағдыландыру. Асықпай педагогтің артынан жүру, жұптасып жүруді үйрету. Өз шкафтарын тану дағдысын қалыптастыру. Топта киетін аяқ киімдерін өз бетінше ауыстырып, киюін үйрету. (дербес қимыл әрекеті).				
Балалардың дербес әрекеті(баяу қимылды ойындар, үстел үсті ойындары, бейнелеу әрекеті, кітаптарқарау және тағы басқа әрекеттер)	«Біреу – көп» ойыны. фланелеграфтағы бір және көп заттардың суреті салынған плакатты көрсетеді. Балаларды суретте қай заттар біреуден, қай заттар көп екендігін сұрайды. Кірпілер тек алманы ғана емес, саңырауқұлақтарды да қатты жақсы көретінін	«Суреттерді қарап шығып, күздің бізге не сыйлағанын айтып бер. Күзгі жапырақтың суретін боя. Ол қай ағаштан үзіліп түсті екен?» Қоршаған ортамен танысу Жатыр дала жалтылдап, Жаз шуағын мол құйды. Күн астында алтын дән	«Күзгі жапырақтардың түсуі» атты тыныс алу жаттығуына қатысады. Жаттығуларды орындайды: Бөтелкенің қақпағындағы есікке салынған түтікшеден үрлейді. Жел пайда болады. Түрлі түсті қағаз майлық қиындыларымен толтырылған бөтелке мен түтікшелер таратып береді. Қоршаған ортамен	Бұл не заттар? Түстері қандай? Ұзындықтары, пішіні неге ұқсайды? Неден жасалған? Бұл – ленталар. Ұзын жолға немесе жолақтарға ұқсайды. Шүберектен жасалғанЕнді алдарында тұрған үлестірмелі материалдардағы ленталарға мұқият қараңдар. Бұл ленталар ұзын жолға ұқсайды. Осы ленталарды қылқаламды бояуға батырып бояйды. Сурет салу	Бес саусаққа киілетін театр әлемімен таныстыру, әр баланың саусағына кигізіп, саусақ театры туралы түсінік қалыптастыру (Саусақ театры)

	<p>айтады. Суретте кірпілерді табуды ұсынада. Кірпілердің арқаларында нешесаңырауқұл ақ барын ата? Себетте неше саңырауқұлақ барын ата?</p> <p>Математика негіздері, сөйледі дамыту –</p> <p>Суреттен нені көріп тұрсыңдар? Алаша қандай пішінге ұқсайды? Қандай түсті жолақтардан жасалған? – Балалар, ертегілер әлеміндегі ханзадаларға сиқырлы алашалар керек екен, көмектесіп жіберейік. Алдын ала үлгіден қиып алып дайындаған</p>	<p>Тербеледі, толқиды. Толықсыған тасқындай Көкжиекпен ұштасып, Күн астында ақ бидай Билейді қол ұстасып.</p> <p>Көркем әдебиет</p>	<p>таныстыру</p> <p>Балалар жіңішке жолақ қағаздардың әр түстерін тандап, жапырақтарды үзіп қияды, көп жапырақ қиып алған соң оны ағаштарға орналастырады, қағазға жабыстырады.</p> <p>Құрастыру, жапсыру</p>		
--	--	--	---	--	--

	<p>көк және қызыл түсті жолақтарды кезектестіре отырып, тігінен, солдан оңға қарай үлгідегідей етіп жапсырамыз</p> <p>Жапсыру</p>  <p>●▲■□көлеңке тауып орналастыру. Күр астыру</p>				
Балалармен жеке жұмыс	<p>Жеке баламен жұмыс: Міндеті: балаларға сурет оқу қызметі бойынша қарандашты дұрыс ұстауға үйрету.</p>	<p>Жеке баламен жұмыс: Міндеті:сөзде рді дұрыс айтуды үйрету</p>	<p>Жеке баламен жұмыс: Міндеті: Өлең, тақпақтар жаттату</p>	<p>Жеке баламен жұмыс: Міндеті: Балалармен қарым -қатынаста болуын дағдыландыру</p>	<p>Жеке баламен жұмыс: Міндеті Балалардың есте сақтау қасиеттерін арттыру үшін, балаларға тақпақ жаттату</p>
Балалардың үйге қайтуы	<p>Ата-аналарға кеңес үйде ойын бұрышын ұйымдастыру.</p>	<p>Психолог кеңесі. (Жеке балаларға)</p>	<p>Балалар отбасында өздері не істей алатындары туралы әңгімелесу.</p>	<p>Кеңес: Бала өміріндегі ойыншықтың маңызы.</p>	<p>Жобаны таныстыру: әжелер мектебі Аналар мектебі Әкелер мектебі</p>

Тәрбиелеу - білім беру процесінің циклограммасы
Қыркүйек айы 2024 жыл 2 апта (ортаңғы топ)

Күн тәртібі	Дүйсенбі 09.09.2024ж	Сейсенбі 10.09.2024ж	Сәрсенбі 11.09.2024ж	Бейсенбі 12.09.2024ж	Жұма 13.09.2024ж
Балаларды қабылдау	Балаларды көтеріңкі көңіл күймен қарсы алу, көңіл күйін қал жағдайын сұрау. Коммуникативтік дағды	Қазақ күйінің сүйемелдеуімен қарсы алу Ұлттық құндылық Шығармашылық дағды	Қызыл жүрекшемен көңілді тілек айтып қарсы алу. Коммуникативтік дағды	Үш түрлі смайликпен қарсы алу.Жағымды атмосфера орнату Әлеуметтік дағды	Қонжықтың таңғы тілегімен қарсы алу Коммуникативтік дағды
Ата-аналармен әңгімелесу, кеңес беру	Балалардың көңіл-күйі, денсаулығы жайлы әңгімелесу.	Үйдегі өзіне-өзі қызмет ету дағдыларының қалай қалыптасып жатқанын сұрау	Баланың үйдегі ойыншықтарға деген қызығушылығы жайлы сұрау	Балабақшадан кейінгі баланың өзін-өзі қалай ұстайтыны жайлы әңгімелесу	Демалыс күндердегі баланың күн тәртібі жайлы әңгімелесу
Балалардың дербес әрекеті(баяу қимылды ойындар, үстел үсті ойындары, бейнелеу әрекеті, кітаптарқарау және тағы басқа әрекеттер)	«Жеуге жарамды – жарамсыз» жүргізуші белгілі бір көгөніс, жеміс, жидек немесе кез келген заттың атауын атап,	«Тату-тәтті отбасы» мақсаты: Балалар ойын арқылы отбасы мүшелерін дұрыс атауды	Музыка тыңдау шаттану. ойын: «Бұл не?» Міндеті топ бөлмесімендегі заттарды атау Коммуникативтік дағды	«Балабақшадағы қауіпсіз мінез-құлық ережелері»таныстыру ,видеоролик көрсету қауіпсіздікті қамтамасыз етуге бағытталған балалар әрекеті түрі	Қауіпсіздік ережелері. Жол қауіпсіздігі ережелерін сақтау. Жол белгілерін (жүру бөлігі, жаяу жүргіншілер өткелі, тротуар) білу,

	қатысушыларға кезекпен доп лақтырады. Егер жарамды болса допты қағып алады (немесе қол шапалақтайды). Экологиялық тәрбие Қоршаған ортамен таныстыру	үйренеді. Коммуникативтік дағды			бағдаршамның белгілеріне сәйкес жолдан өту. Жол қозғалысының қарапайым ережелерін, жаяу жүргіншілердің қозғалыс ережелерін сақтау. «Балалар», «Трамвай аялдамасы», «Автобус аялдамасы» жол белгілерімен таныстыру Бір тұтас тәрбие жоспарынан
Таңертенгі жаттығу	Қыркүйек айына арналған таңертенгі жаттығулар кешені (Жалпы дамытушы жаттығулар, қимыл белсенділігі, ойын әрекеті).				
Ұйымдастырылған іс-әрекетке дайындық	Ертегілердің мазмұнын түсінуге, тыңдауға, бейнелі сөздерді есте сақтауға үйрету Қазақ тілі	Тілдің грамматикалық құрылымы -сөздерді жіктелуіне, септелуіне қарай байланыстыру, Байланыстыры	Заттық мүсіндеу: сазбалшықтың, ермексаздың қасиеттерімен танысу дағдыларын жетілдіру. Сазбалшық, қамыр, ермексаз кесектерінен бөліп алу, дөңгелектеу, ширату, созу	Дайын пішіндерден заттардың бейнесін жасауға үйрету; Желімдеу техникасының бастапқы дағдыларын игеру Жапсыру	Нан қоқымын шашпағдар Жерде жатса баспаңдар. Теріп алып кастерлеп Торғайларға тастаңдар.. Көркем әдебиет

		п сөйлеу: -суреттерді, заттарды қарастыруда, тірі және өлі табиғат нысандарын бақылау Сөйлеуді дамыту	тәсілдерін пайдалана отырып, көкөністер мен жемістерді, кейбір заттарды, азық- түлік тағамдарын мүсіндеу дағдыларын қалыптастыру. Мүсіндеу		
Білім беру ұйымының кестесі бойынша ұйымдастырылған іс-әрекет	Дене шынықтыру Жалпы дамытушы жаттығулар. Көзбен бағдарлай отырып, ауызша нұсқаулармен ойын түріндегі жаттығуларды (жануарлардың қозғалысына еліктеу) педагогпен бірге орындауға үйрету.	Музыка Музыка тыңдау. түрлі сипаттағы әндердің мазмұны мен көңіл күйін қабылдау; Ән айту. Дыбыстаудың бірыңғай күшімен бірдей қарқында ән салу, ересектермен бірге ән салу, аспаптың сүйемелдеуінд	Дене шынықтыру Жүру. Белгілі бір тапсырмаларды орындау арқылы еркін жүру және жүгіру дағдыларын қалыптастыру: сапта бір-бірлеп, бірінің артынан бірі, тізені жоғары көтеріп жүру, аралықты сақтай отырып, бағытты өзгертіп қол мен аяқ қозғалыстарын үйлестіру, шеңбер бойлап, қол ұстасып, арқаннан ұстап, тоқтай	Қазақ тілі ертегілердің мазмұнын түсінуге, тыңдауға, бейнелі сөздерді есте сақтауға үйрету	Дене шынықтыру Шынықтыру шараларын жүргізу. Тыныс алу жаттығуларын жүргізу. Жануарлардың қимылдарына еліктеп, дене жаттығуларын орындау;

		егі даусына бейімделу дағдыларын қалыптастыру.	қалып, жүрелеп, бұрылып, "жыланша", заттарды айналып өтіп, төбешікке шығып және төбешіктен түсіп саппен жүру;		
 <p>Табиғи материалдармен ойыншық жасату(жаңғақтармен) мүсіндеу.</p> <p>Мүсіндеу</p> <p>Геометриялық пішіндерді таныстыруды жалғастыру.</p> <p>Карточкалармен жеке жұмыстарды орындату.</p> <p>Сәйкес пішінмен</p>	<p>«Маша мен аю» ертегісін айтып беру, қайталап айту дағдыларын дамыту.</p> <p>Көңілді музыкаға билеуді үйрету.</p> <p>көркем әдебиет, музыка</p>  <p>сурет бойына</p>	<p>Үй жануарлары мен жабайы жануарлар бейнеленген кітаптарды қарату.</p> <p>Жануарлардың азығы жайлы түсінігін қалыптастыру</p> <p>сөйлеуді дамыту және көркем әдебиет</p> <p>Сурет бойынша тапсырма, оң жақ және сол жақ</p> <p>Математика негіздері</p>	<p>Әндер мен тақпақтар және билерді қайталату. көркем әдебиет, музыка</p> <p>Құрастыру материалдарынан қуыршаққа үйшік құрастыруды жетілдіру. құрастыру</p> <p>Еркін іс әрекеттер</p>	<p>Балалардың апта бойы жасаған жұмыстары бойынша еркін әрекеттерді ұйымдастыру.</p> <p>сурет салу, мүсіндеу, жапсыру</p> <p>Еркін іс әрекеттер</p>	

	<p>сызық арқылы қосу</p>  <p>математика негіздері</p>  <p>Балалардың қалауы бойынша дамытушы орталықтарда еркін іс әрекеттер</p>	<p>оң жақ пен сол жақты ажырату.</p> <p>Математика негіздері</p> 			
<p>Серуенге дайындық</p>	<p>Көрсету бойынша киімдерін киюді, қимыл белсенділігіне жағымды эмоциялық қарым-қатынас білдіруді, бұрын игерген қимылдарды өздігінен орындауды жетілдіру. Киім шкафтарын тануды қалыптастыру (өзіне-өзі қызмет ету дағдылары, ұсақ моториканы дамыту)</p>				
<p>Серуен</p>	<p>Бақылау: Ауа-райын бақылау. Мақсаты: Ауа-райын бақылай отырып, күз мезгілінің өзіне тән ерекшеліктерін көрсете сипаттау. Еңбек: «Таза алаң».</p>	<p>Бақылау: Күзгі жапырақтарды бақылау. Мақсаты: Мезгілге байланысты жапырақ түстерінің өзгеруін қадағалау.</p>	<p>Бақылау: Алтын күзді бақылау. Мақсаты: Күзгі алаңның назар аударып, күздің алғашқы белгілерін анықтау.Қай ағаштың жапырақтары ерте өзгеріске ұшырайтынын,</p>	<p>Бақылау: Жәндіктерді бақылау. Мақсаты: Күзде жәндіктер қысқа қалай дайындалады?Мінекей, құмырсқаларды қараңдаршы, өз азықтарын жинап еңбектеніп жатыр. «Қыстың қамын жаз</p>	<p>Бақылау: Күнді бақылау. Мақсаты: Күн көзінің жарығын күннен тараған сәуле (жарық) оның бүкіл табиғат үшін пайдалы да қажеттілігін ашу. Қимылдық ойын: «Таяқшадан аттап</p>

<p>Мақсаты: Аула сыпырушыға көмектесу. Тазалыққа, кішіпейілдікке үйрету. Үлкендердің еңбегін қадірлей білуге тәрбиелеу.</p> <p>Жеке жұмыс: Е.Өтетілеуов «Күшік».</p> <p>Мақсаты: Үдыбысының айтылуына жаттықтыру. Тақпақты мәнерлеп айтуға үйрету.</p> <p>Е.Өтетілеуов. «Күшік».</p> <p>Үреді үйшікте Біреуі қардай ақ, Аулада күшіктер Біреуі сұр жолақ Біреуі оның қап-қара, Бәрібір, бәрінің жұмысы біреу-ақ:</p>	<p>Еңбек: Жапырақтарда н гүл шоғын жасау</p> <p>Мақсаты: Қол икемділігін дамыта отырып, әсемділікті, әдемілікті сезіне білуге талпындыру.</p> <p>Жеке жұмыс: «Күзгі жапырақ» тақпақ Қыстың жақын қалғанын, Желмен ұшып барады, Жапырақтар сезгендей. Жерге қонып үлгермей</p> <p>Мақсаты: Балалардың тілдерін дамыту арқылы, сөздік</p>	<p>түрін, түсін ажырату.</p> <p>Қуандырып біздерді, Кел жемісті алтын күз Мерекелі күз келді Кемелденсін халқымыз.</p> <p>Қимылдық ойын: «Жылғадан қарғып өтеміз», «Қоян мен қасқыр».</p> <p>Мақсаты: Ептілікке, жылдамдыққа бірлесіп ойнауға үйрету.</p> <p>Еңбек: «Таза алаң»</p> <p>Мақсаты: Ойын алаңындағы ағаш бұтақтарын жинау. Балаларды еңбек сүйгіштікке тәрбиелеу. Бастаған ісін аяғына дейін тиянақты орындауға үйрету.</p> <p>Жеке жұмыс: «Отбасы мүшелері»</p> <p>Мақсаты: Отбасы мүшелерін дұрыс</p>	<p>ойла».</p> <p>Еңбек: Біздің алаң.</p> <p>Мақсаты: Ауладағы жапырақтарды жинау. Балалардың еңбекке ынтасын арттырып, өздігінен еңбек ете білуге үйрету.</p> <p>Жеке жұмыс: Тыйым сөздерді жаттату.</p> <p>Мақсаты: «Суға түкірме», «Нанды баспа», «Дастархан басында кекірме» т.б сөздердің мағынасын айтып түсіндіру.</p> <p>Балалардың өз бетімен ойнауы:</p> <ol style="list-style-type: none"> 1. Тығылыспақ. 2. Тартқышқа тартылу. 3. Допты қуалау. 	<p>өт», «Қуаласпақ»</p> <p>Мақсаты: Жылдамдыққа, ептілікке баулу.</p> <p>Еңбек: Гүл шоғы.</p> <p>Мақсаты: Алаңдағы жапырақтарды жинап, олардан әдемі гүл шоғын жасау.</p> <p>Жеке жұмыс: Е.Өтетілеуұлы. «Бағдаршам»</p> <p>Мақсаты: Бағдаршаммен таныстыру. Жолда жүру ережелерін түсіндіру.</p> <p>Е.Өтетілеуұлы «Бағдаршам» Сақта көше тәртібін Сары жанса, сабыр Бағдаршамның ал «тілін» Сақтай тұрам әзір.</p> <p>Біліпт алдым мен де: Жанса</p>
---	---	---	--	---

	<p>Біреуі сары ала Үреді абалап Ойын: «Қасқыр мен қаздар». Мақсаты: Топ болып ойнауға, рөлдерді бөліп ойнауға қалыптастыру. Балалардың өз бетімен ойнауы: 1. Әткеншек тебу. 2. Допты қуалау. Тренинг: «Біз біргеміз».</p>	<p>қорын дамыту. Ойын: «Аю жүрген орманда». Мақсаты: Қимыл қозғалысын дамыту Балалардың өз бетімен ойнауы: 1. Орта доп 2. Әткеншек тебу 3. Қуаласпақ Тренинг: «Бір шаңырақ астында».</p>	<p>атай білуге үйрету. Дербес ойындар. Тренинг: «Біз татумыз».</p>	<p>қызыл шоқтай, Жасыл жанса, демде Қаламын кілт тоқтай. Алға кетем лезде. Балалардың өз бетімен ойнауы: 1. Төбешіктен-төбешікке секір. 2. Күн мен түн Тренинг: «Күн шуағы».</p>	
Серуеннен оралу	Топқа оралу кезінде қатарға тұруды дағдыландыру. Асықпай педагогтің артынан жүру, жұптасып жүруді үйрету. Өз шкафтарын тану дағдысын қалыптастыру. Топта киетін аяқ киімдерін өз бетінше ауыстырып, киюін үйрету. (дербес қимыл әрекеті).				
Балалардың дербес әрекеті (баяу қимылды ойындар, үстел үсті ойындары, бейнелеу әрекеті, кітаптарқарау және тағы басқа әрекеттер)	<p>Ойыншықтар қайдан келеді? Бізге ойыншықты көп сыйлайтын адамдар? сөздік қорын кеңейту, байланы</p>	<p>Көлік құралдары ойыншықтары мен таныстыру. Олардың өмірдегі қызметі</p>	<p>Балалардың қалауы бойынша топтағы қалаған ойыншығын алуына жағдай жасап ойнату Таңдаған ойыншығының</p>	<p>«Менің қуаршағым» тақырыбында әңгімелесу. Үйдегі қуыршағын сипаттау, топтағы қуыршақтармен салыстыра сөйлеуді үйрету</p>	<p>«Ғажайып қоржын» ішінен бір ойыншықты ұстап сезу, бірақ көрмей атын атау. Топтағы ойыншықтарды сипаттауын ұйымдастыру.</p>

	<p>стырып сөйлеуді үйрету. сөйлеуді дамыту</p> <p>Сылдырмақ</p> <p>Өзінше бір жыр жырлап, Отыр інім былдырлап. Әрі ойыншық, әрі аспап</p> <p>Қолында бар сылдырмақ. <i>К. Ыбрайұлы</i></p> <p>Өлеңді оқып беру. Өлеңнің мағынасын түсіндіру. Бірге жаттау. көркем әдебиет</p> <p>Балаларды орталықтарға бөліп құрастыру және сурет салу даңдыларын жетілдіру.</p>	<p>туралы айту, қалай ойнауға болатынын көрсету.</p> <p>«Артығын тап» (әуе жер, су көліктер) бойынша карточкалармен жұмыс жасату</p> <p>сөйлеуді дамыту</p> <p>Балалардың қалауы бойынша орталықтарға бөлініп көліктердің суретін салдырту, мүсінін жасату және қағазға жапсырту.</p> <p>сурет салу, мүсіндеу, жапсыру</p>	<p>суретін салу және жапсыру, мүсіндеу</p> <p>жұмыстарын орындату</p> <p>Үй жануарлары мен жабайы жануарлар ойыншықтарын тамашалау.</p> <p>Олардың кітаптарға бейнелерін табу. Өз ойларын айтқызу.</p> <p>сөйлеуді дамыту</p>	<p>сөйлеуді дамыту</p> <p>Өзінің сүйікті қуыршағының киімін бояу немесе ермексаздан сөмке, әшекей заттар жасауды меңгерту</p> <p>сурет салу, мүсіндеу.</p>	<p>Қоржынана алған ойыншығы туралы не білетіндерін әңгімелету.</p> <p>Өздеріне ән немесе ертегі құрастыруына ықпал ету.</p> <p>сөйлеуді дамыту, көркем әдебиет)</p>
--	---	--	---	--	--

	<p>карточкаларға карап құрастыру материалдарына н ойыншықтар құрастырту.</p> <p>құрастыру</p> <p>Дәстүрден тыс әдіспен ойыншықтар бейнесін бояту</p> <p>сурет салу</p>				
Балалармен жеке жұмыс	<p>Жеке баламен жұмыс:</p> <p>«Ойыншықтар театры»:</p> <p>Мақсаты: ойыншық кейіпкер үшін іс-әрекет орындау, бейнелеудің басым құралдары дауыс ырғағы және бет қимылы болып табылады.</p>	<p>Еркін ойын: «Жедел жәрдем. Емхана. Аурухана» сюжетті-рөлді ойынының</p> <p>Мақсаты: берілген ойын әрекеттер сюжеттеріне сәйкес балалардың топтарға бөліне білу және</p>	<p>Психологтың жұмысы: Ментемірмен үнді дыбысты (P) дұрыс дыбыстауды қалыптастыруға жұмыс жасау.</p>	<p>Жеке баламен жұмыс: «100 сөз» Тілі шықпаған балалармен зат атауларын қайталап тілдерін жаттықтыру</p>	<p>Жеке баламен жұмыс: Бояумен жұмыс жасау дағдыларын жақсарту үшін қол моторикасы дұрыс дамымаған балалармен жұмыс жүргізу</p>

		аяқталғаннан кейін қайтадан бір ұжымға бірігу бөлігін қалыптастыру.			
Балалардың үйге қайтуы	Қазақ тіліндегі сөздерді зерделеу бойынша ұсыныстар беру	Режим бойынша өмір сүру» ауызша журнал	«Баланы тәрбиелеудегі отбасының рөлі» ата-ана бұрышындағы кеңес	Ас атасы – нан» балалар-ата-аналар жобасы. Міндеті : нан туралы білімді жүйелеуде білім беру қатынастарына қатысушы ретінде ата-ананың қызметін жандандыру. Жоба балалардың назарын дастарханымызда қандай жағдайда пайда болатынына аударуға, нанға ұқыпты қарауға тәрбиелеуге арналған. 3-4 жастағы мектеп жасына дейінгі балаларды тәрбиелеу және дамыту тақырыбы бойынша ата-аналардың өтініштері бойынша жеке консультациялар	Сәтті демалыс тілеу

Тәрбиелеу - білім беру процесінің циклограммасы




Қыркүйек айы 2024 жыл 3 апта

Ортаңғы топ

Күн тәртібі	Дүйсенбі 16.09.2024ж	Сейсенбі 17.09.2024ж	Сәрсенбі 18.09.2024ж	Бейсенбі 19.09.2024ж	Жұма 20.09.2024ж
Балаларды қабылдау	Тәрбиешінің балалармен қарым-қатынасы: отбасылық дәстүр туралы жеке әңгіме, балалармен қарым-қатынас жасау және жақсы көңіл-күй қалыптастыру ойындары. Достық атмосферасын құру. «Жақсы көңіл-күй» ойынмен қабылдау Коммуникативтік дағды	Сиқырлы сөздермен қарсы алу (көйлегің қандай әдемі т.б) Коммуникативтік дағды	Достық эстафетасы арқылы қарсы алу Коммуникативтік дағды	Көңілді күн әнімен қарсы алу Шығармашылық дағды	Қонаққа келген қуыршақпен қарсы алу Коммуникативтік дағды

<p>Ата-аналармен әңгімелесу, кеңес беру</p>	<p>Балалардың денсаулығы туралы ата-аналармен әңгімелесу. «Баланың шкафында не болуы керек?» кеңес беру</p>	<p>Баланың денсаулығы жайлы әңгіме</p>	<p>Баланың басқа балалармен қарым-қатынасы жайлы әңгіме</p>	<p>Топтық іс-шаралар мен меркелер жайлы әңгіме</p>	<p>Баланың көңіл күйі туралы әңгімелесу</p>
<p>Балалардың дербес әрекеті(баяу қимылды ойындар, үстел үсті ойындары, бейнелеу әрекеті, кітаптарқарау және тағы басқа әрекеттер)</p>	<p>«Жеке атауын ата» Мақсаты: көкіністердің аттарын жеке – жеке атап, түстерін, пішіндерін ажырата алады. Қоршаған ортамен таныстыру</p>	<p>«Құстарға көмектесеміз» Мақсаты: Балалар құстар туралы түсініп, өз ойын айта алады. Экологиялық тәрбие</p>	<p>«Қайсысы қайда тіршілік етеді?» Мақсаты: суреттерден көрген заттарының аттарын атап, олардың қайда өмір сүретінін айтады. Қоршаған ортамен таныстыру</p>	<p>«Балық аулау» Мақсаты: сұрақтарға жауап бергізе отырып, логикалық қабілетін дамиды Танымдық дағдылар</p>	<p>«Ұшқыр ой алаңы» жобасы «Тілге бойлау» жобасы қазақ тілін меңгеру. Бір тұтас тәрбие жоспарынан</p>
<p>Таңертенгі жаттығу</p>	<p>Қыркүйек айына арналған таңертенгі жаттығулар кешені (Жалпы дамытушы жаттығулар, қимыл белсенділігі, ойын әрекеті).</p>				
<p>Ұйымдастырылған іс-әрекетке дайындық</p>	<p>Көкөністер мен жемістердің</p>	<p>Құрылыс материалдары нан әртүрлі</p>	<p>Сазбалшық, қамыр, ермексаз</p>	<p>Дайын пішіндерден заттардың бейнесін жасауға үйрету</p>	<p>Балабақшада, үйде, көшеде тәртіп сақтауға баулу.</p>





	суретін салу Құмға таяқшалармен, асфальтқа бормен, өз бетінше ойдан сурет салуға мүмкіндік беру. Сурет салу	түстегі және пішіндегі бөлшектерден қарапайым құрылыстар құрастыру Құрастыру	кесектерінен бөліп алу, дөңгелектеу, ширату, созу тәсілдерін пайдалана отырып, көкөністер мен жемістерді, кейбір заттарды, азық- түлік тағамдарын мүсіндеу дағдыларын қалыптастыру Мүсіндеу	Бейнеленген заттарға сәйкес түстерді таңдау Жапсыру	Балаларды әдепті қарым-қатынасқа үйретуді жалғастыру (амандасуға, қоштасуға, көмек көрсеткені үшін алғыс айтуға үйрету) Қоршаған ортамен таныстыру
Білім беру ұйымының кестесі бойынша ұйымдастырылған іс-әрекет	Дене шынықтыру Жалпы дамытушы жаттығулар. Көзбен бағдарлай отырып, ауызша нұсқаулармен ойын түріндегі жаттығуларды (жануарлардың қозғалысына еліктеу)	Музыка Музыка тыңдау. түрлі сипаттағы әндердің мазмұны мен көңіл күйін қабылдау; Ән айту. Дыбыстаудың бірыңғай күшімен бірдей	Дене шынықтыру Жүру. Белгілі бір тапсырмаларды орындау арқылы еркін жүру және жүгіру дағдыларын қалыптастыру: сапта бір-бірлеп, бірінің артынан бірі, тізені жоғары көтеріп жүру, аралықты сақтай отырып, бағытты	Қазақ тілі ертегілердің мазмұнын түсінуге, тыңдауға, бейнелі сөздерді есте сақтауға үйрету	Дене шынықтыру Шынықтыру шараларын жүргізу. Тыныс алу жаттығуларын жүргізу. Жануарлардың қимылдарына еліктеп, дене жаттығуларын орындау;

	педагогпен бірге орындауға үйрету.	қарқында ән салу, ересектермен бірге ән салу, аспаптың сүйемелдеуіндегі даусына бейімделу дағдыларын қалыптастыру.	өзгертіп қол мен аяқ қозғалыстарын үйлестіру, шеңбер бойлап, қол ұстасып, арқаннан ұстап, тоқтай қалып, жүрелеп, бұрылып, "жыланша", заттарды айналып өтіп, төбешікке шығып және төбешіктен түсіп саппен жүру;		
	күз мезгілі туралы не білетінін анықтау. Олар туралы не білгісі келетінін сұрау. Дидактикалық ойын «Кім екенін тап» ертегі желісі бойынша ойыншықты	«Ғажайып қапшық» дидактикалық ойыны. Шарты: қапшықтан заттар бейнеленген суреттерді бір-бірден алып шығады. Мысалы: – Аспазға азық-	 «Бала бала балапан» әнін айтқызу. би қимылдарын жасату. Балапан туралы не білетінін сұрау. сөйлеуді дамыту	 «Қай ертегіден» дидактикалық ойыны арқылы суреттерді көрсетіп, қай ертегі кейіпкері екенін тауып, әңгімелеуді қалыптастыру. Ертегілерде күз бейнесі қалай	Терезеден көліктерді көрсету, дауыстарын салу. Кімнің үйінде көлік бар.. Дөңгелектерін қалай ауыстырады. Диалог құруды үйрету. көркем әдебиет Әр түрлі көлемде ермексаздан дөңгелектер

	тауып, атауын үйрету. сөйлеуді дамыту және көркем әдебиет	түлік, қазан, таба, тамақ пісіретін плита керек. – Дәрігерге дәрумендер, температура өлшегіш (градусник), дәке керек. сөйлеуді дамыту, қоршаған ортамен таныстыру	қалаулары бойынша түстерді таңдап бояту. сурет салу ұлттық құндылық Құрастыру материалдарынан карточкаларға қарап балапан құрастыруға көмектесу құрастыру	бейнелегенін суреттерден көрсету. көркем әдебиет Суреттегі ертегі кейіпкерлерін салыстыру, санату математика негіздері Балалардың таңдауы бойынша ертегі желісі негізінде шығармашылық жұмыстарды жасату. сурет салу, мүсіндеу жапсыру	жасату. Оларды салыстыру, санату, (математика негіздері және мүсіндеу) Көліктерге арнап гараж құрастырғызу (құрастыру)
Серуенге дайындық	Көрсету бойынша киімдерін киюді, қимыл белсенділігіне жағымды эмоциялық қарым-қатынас білдіруді, бұрын игерген қимылдарды өздігінен орындауды жетілдіру. Киім шкафтарын тануды қалыптастыру (өзіне-өзі қызмет ету дағдылары, ұсақ моториканы дамыту)				
Серуен	Күнді бақылау Мақсаты: Балаларды табиғат құбылыстарымен таныстыру:	Шықты бақылау Мақсаты: Балаларды табиғат құбылысы	Күзгі аспанды, бұлтты бақылау Мақсаты: Өлі табиғат аспан туралы түсінік беру; аспанның	Аула тазалаушыны бақылау Мақсаты: Балаларға аула тазалаушы еңбегі жөнінде мағлұмат беру. Үлкендер	Күзгі желді бақылау Мақсаты: балаларды табиғат құбылыстары, желдің соғуын, желдің

<p>күнің қысқаруы, түннің ұзаруы түсінік беру. Бақылау: Серуен алдында балалардың көңіл – күй көтере отырып, бүгін күн ашық, бірақ күн ыстық емес, жаздағыдай қатты қыздырмайды. Тәрбиеші күннің ауысып, орналасқан жерін байқатады; (күндіз және кешкілікте) күннің шығуын, батуын бақылау; күн сәулесінің терезеге түсуі бойынша күннің орналасуын белгілеу. Жұмбақ: Ақ сандығым ашылды Ішінен жібек шашылды</p>	<p>шықпен таныстыру. Бақылау: Неге шөп дымқыл? Бұл дымқылдық қайдан келді деп ойлайсындар? Бұл қандай құбылыс? (Шық) Ол қалай пайда болды? (күн ұясына батқаннан кейін жер, шөп, жапырақтар суып шық пайда болады. Шық - бұл түнгі өсімдіктердің беті және топырақтарда жиналған дымның тамшысы; Шық қандай ауа -райында</p>	<p>әсемдігін бақылауды қалыптастыру; шығармашылық қабілеттерін дамыту, аспанның ашықтығы туралы білімдерін жетілдіру. Бұлт туралы түсінік беру. Аспанның түсі күзде қалай өзгереді? (аспан кеңейген сияқты, жақсы көрінеді, жоғарғы жағы қою күлгін, ал шеттері ақшыл). Түнде және күндіз аспанда не пайда болады? (Аспан ашық: күндіз – Күн, кешке – ай және жұлдыздар) Болжам: аспанда бірнеше күн ақ бұлттар пайда болса- күннің суытқаны. Жұмбақтар:</p>	<p>еңбегін бағалай білуге. Қоршаған ортаны таза ұстау мақсатында азда болса өз үлестерін қосуға тәрбиелеу. Көркем сөз: Қамымызды ойлайды Тазалайды жинайды Құрметтейміз бәріміз Тазалықшы ағайды Қараңдаршы , жолдарда қаншама жапырақтар жатыр. Ол жапырақты кім тазалайды? *Аула тазалаушы қандай еңбек етеді. *Ол кісінің қолында қандай құралдары бар? *Біз өз ауламызды, тұратын жерімізді ластауымыз керек пе? *Үлкендер еңбегін қалай бағалауымыз керек? Максаты: қоқыстарды белгіленген орынға жинауға, үлкендерге</p>	<p>бағытын, жылдамдығын бақылауға ажырата білуге үйрету. Тәрбиеші балалармен қай жақтан жел соғып тұрғанын бақылайды. Күндіз аспанда қалықтап бара жатқан бұлттарды бақылау. Жапырақтардың желден сыбдырлағанын тыңдау. Қағаздан жасаған таспа(лента), неге сыбдырлайды? (соққан желден қозғалып сылдырлайды) . Жерге түскен жапырақтарды, жоғары қарай лақтырып бақылау. Балалармен желді күні бұлттардың қозғалысын бақылауға болады .Желдің қатты</p>
---	--	--	--	--

	<p>(күннің көзі) Аспандағы алып доп Жарқырайды жарық боп (күн) Көркем сөз: Күз де келді, күз келді Күдерін жаз үзгенді Күз де келді, күз келді Көкте бұлттар жүзді енді. Күз де келді, күз келді Кұстар мекен іздеді. Қ. Мырзалиев Қимылды ойын: «Қоңыздар» Еңбек: құмсалғышты жапырақтардан тазарту.</p>	<p>пайда болады? Ашық күні ме ,әлде бұлтты күні бола ма?(шық ашық күні пайда болады, бұлтты күні болмайды.) Жұмбақ: Мөлдіреген жүзімді, Ұстап едім, езілді. (Шық) Таңертең бар, кешке жоқ Кеш түгелі түсте жоқ Мен әдемі моншақпын Ірі емеспін, ұсақпын, Мойнына ешкім таға алмас (Шық) Қозғалмалы ойын: «Мысық пен торғайлар» Алаңдағы еңбек: қураған</p>	<p>Аспаннан домалап, көп моншақ төгілді, Бусанды бар алып, терледі, керілді. Бұл не? (Жаңбыр) Күндер қысқарады, түндер ұзарады Кім біледі, кім айтады бұл қай кезде болады? (Күз) Жұмбақ: Көлігі жоқ, көшеді, Өзін кезбе деседі. (бұлт) Қозғалмалы ойын: «Орамал тастау». Алаңдағы еңбек: Құмсалғышты қоқыстан тазарту. (жапырақ, қағаздарды жинау)</p>	<p>көмек көрсете білуге тәрбиелеу; аула тазалаушының құралымен танып, білу. Қимыл – қозғалыс ойын: «Жапалақ» Мақсаты: Баланы біраз уақытқа дейін қозғалмай тұруға және мұқият тыңдай білуді үйретеді. Еңбек алаңында жұмыс істеу: қоқыстарды белгіленге орынға жинау.</p>	<p>соғуын анықтау үшін олармен ойын ойнатамыз айналма (вертушка), желбіреуішпен. Көркем сөз: - Бұлт-ау көктен төнесің, Қайдан көшіп келесің, - Мухит үрлесе, желемін! Жел үрлесе желемін! Қимыл – қозғалыс ойын «Ұшақтар». Мақсаты : әр – түрлі бағытта жүгіріп жүруге үйрету, бір – бірін қағып соқпай жүруге үйрету. Белгі бойынша жүріп тоқтауға жатықтыру. Алаңдағы еңбек . Екі топқан бөлініп ұшқан жапырақтарды шелек жинау.</p>
--	---	---	---	--	--


		өсімдіктерді жинау.			
Серуеннен оралу	Топқа оралу кезінде қатарға тұруды дағдыландыру. Асықпай педагогтің артынан жүру, жұптасып жүруді үйрету. Өз шкафтарын тану дағдысын қалыптастыру. Топта киетін аяқ киімдерін өз бетінше ауыстырып, киюін үйрету. (дербес қимыл әрекеті).				
Балалардың дербес әрекеті(баяу қимылды ойындар, үстел үсті ойындары, бейнелеу әрекеті, кітаптарқарау және тағы басқа әрекеттер)	 <p>Таңертең қандай іс әрекет жасағандарын күн тәртібі кестесі бойынша көрсету. Жыл мезгілдерін санау, табиғат бұрышынан өзгерістерді анықтату.</p> <p>математика негіздері</p> <p>сазбалшықтың, ермексаздың қасиеттерімен танысу</p>	<p>Үстел үсті театр ойыншықтары н сол жақтан оң жаққа қарай орналастыру дағдыларын дамыту</p> <p>Математика негіздері, көркем әдебиет</p> <p>Құрастырмалы ойынышықтардан төрт түлікке қора құрастырту</p> <p>Құрастыру</p> <p>Фланелеграфта төрт түлікті төлдерімен сол жақтан оң</p>	 <p>Торғай ойыншықтарын сол жақтан оң жаққа қарай орналастыру мен салыстырту (үлкен, кіші)</p> <p>Математика негіздері</p> <p>«Әнші балапан» әнін тыңдату, сюжеттік мүсіндеуді орындату.</p> <p>Мүсіндеу, музыка</p>	  <p>«Шалқан» және «Жеті лақ» ертегілерін айтып беру дағдыларын пысықтау. Кітаптарға қарап айту. дауысты (а, ә, е, о, ұ) және кейбір дауыссыз (п-б, к-қ, т-д, ж-ш, с-з) дыбыстарды айта білуін пысықтау.</p> <p>сөйлеуді дамыту</p>	<p>Кітаптардан ертегілерді қарау. Суреттер арқылы ертегі айтып беру дағдысын қалыптастыру.</p> <p>сөйлеуді дамыту</p> <p>Балалардың таңдауы бойынша көлік түрлерінің суретін салып, дайын дөңгелектерді көліктерге жапсыру жұмыстарын орындату</p> <p>сурет салу, мүсіндеу, жапсыру</p>

	<p>дағдыларын жетілдіру. Сазбалшық, қамыр, ермексаз кесектерінен бөліп алу, дөңгелектеу, ширату, созу тәсілдерін пайдалана отырып, көкөністер мен жемістерді, кейбір заттарды, азық-түлік тағамдарын мүсіндеу дағдыларын қалыптастыру. Дайын пішіндерден заттардың бейнесін жасауға үйрету; Желімдеу техникасының бастапқы</p>	<p>жаққа қарай жапсыруды пысықтау Жапсыру</p>			
--	--	--	--	--	--

	<p>дағдыларын игеру. мүсіндеу, жапсыру</p> <p>Табиғи материалдардан үй құстарына үйшік құрастырту. құрастыру</p>				
Балалармен жеке жұмыс	<p>«Қимылды есте сақта»</p> <p>Міндеті: көрсетілген қимылды түсіну, есте сақтау және көбейту қабілетін дамыту; қол-көз жадын, зейінді дамыту</p> <p>Физикалық дағдылар</p>	<p>«Ертегі кейіпкерін біл» Міндеті : кейіпкерді аталған белгі бойынша анықтау</p> <p>Қарым-қатынас дағдылары</p>	<p>«Кім қайда ұйықтайды»</p> <p>Міндеті : ақыл-ой қабілетін, негізгі геометриялық фигура туралы түсінігін дамыту; түс атауын бекіту; үлгі бойынша таңдау Танымдық және зияткерлік дағдылар әрекетін қалыптастыру</p>	<p>«Саусақтармен сурет салу»</p> <p>Міндеті: ұсақ моториканы дамыту; түстерді зерттеуге көмектесу</p> <p>Шығармашылық дағдылар, зерттеу қызметі</p>	<p>«Зат және әрекет»</p> <p>Міндеті: балалардың заттың қасиеті туралы білімін бекіту; олардың сөздік қорын байытуға және кеңейтуге ықпал ету</p> <p>Әлеуметтік-эмоционалды дағдылар</p>
Балалардың үйге қайтуы	Ата-анаға кеңес:	Ата-аналарға	Балалар отбасында	Кеңес: Бала	Демалыстарды

	Үйде баласымен қарандашпен жұмыс жасауларына кеңес беру.	балаларға оқылатын қызықты ертегілер туралы ақыл-кеңестер беру.	өздері не істей алатындары туралы әңгімелесу.	өміріндегі жолда жүріс ережелері.	жақсы өткізу ниетін білдіру
--	--	---	---	-----------------------------------	-----------------------------

Тәрбиелеу - білім беру процесінің циклограммасы
Қыркүйек айы 2024 жыл 4 апта
Ортаңғы топ

Күн тәртібі	Дүйсенбі 23.09.2024ж	Сейсенбі 24.09.2024ж	Сәрсенбі 25.09.2024ж	Бейсенбі 26.09.2024ж	Жұма 27.09.2024ж
Балаларды қабылдау	Балалық шақ күйінің сүйемелдеуімен түрлі түсті асықтармен қарсы алу. Ұлттық құндылық	Қонаққа келген қуыршақпен қарсы алу Сұрақ-жауап доп арқылы Коммуникативтік дағды	Достық эстафетасы арқылы қарсы алу Коммуникативтік дағды	Балаларды қоңыраумен қарсы алу. Сылдырлатып қоңырауын соғып кіріп, келесі балаға береді Коммуникативтік дағды	Сиқырлы сөздермен қарсы алу (көйлегің қандай әдемі т.б) Коммуникативтік дағды
Ата-аналармен әңгімелесу, кеңес беру	Баланың бақшаға бейімделуі жайлы әңгіме	Баланың денсаулығы жайлы әңгіме	Баланың басқа балалармен қарым-қатынасы жайлы әңгіме	Топтық іс-шаралар мен меркелер жайлы әңгіме	Баланың көңіл күйі туралы әңгімелесу
Балалардың дербес әрекеті (баяу қимылды ойындар, үстел үсті ойындары, бейнелеу әрекеті, кітаптарқарау және тағы басқа әрекеттер)	 Мнемотехника әдісі. Ойыншықтарды сипаттау. Әр топ балалары	«Әжең туралы әңгімелеп бере» баланың сөздік қорын туысқандарының атауларын білдіретін сөздермен	«Көңілді кубиктер» Кубиктерді пайдаланып, түрлі құрастырулар жасайды. «р», «қ» дыбыстарын дкрыс айтуға үйрету.	Тақпақ жаттау. «Ойыншықтар». Ойыншықтарым көп менің, Бәрін жақсы көремін. Кешке дейін жалықпай, Бірге ойнап жүремін Көркем әдебиет.	«Қасқыр мен түлкі» тапқырлыққа үйренеді, ертегінің соңын өз қиялдары бойынша аяқтауды біледі. арқылы шығармашылық қабілеттерін

	өздерінің қолындағы ойыншықтарды сипаттап айтып береді. Коммуникативтік дағды	байыту. Коммуникативтік дағды	Коммуникативтік дағды		дамыту. Балалармен жеке жұмыс. Түстеріне қарай заттарды топтауға үйрету.
Таңертенгі жаттығу	Қыркүйек айына арналған таңертенгі жаттығулар кешені (Жалпы дамытушы жаттығулар, қимыл белсенділігі, ойын әрекеті).				
Ұйымдастырылған іс-әрекетке дайындық	«Адам еңбегі» презентациясын қарау Міндеті: балаларды Адам еңбегімен таныстыру; балаларға еңбек өте маңызды екенін, бір-бірімізге көмектесуіміз керек екенін көрсету қоршаған ортамен таныстыру	«Кімге онсыз оларсыз болмайды?» Міндеті: балалардың әртүрлі кәсіптердегі адамдарға қажетті материалдар, құралдар мен жабдықтар туралы білімдерін бекіту; кәсіптердің атауын қазақ тілінде оқыту	«Күзгі орманда» Міндеті: қарама-қарсы сипаттағы аспаптық пьесаларды тыңдауға үйрету. Ән айту: аспаптың сүйемелдеуімен ересек адаммен бірге ән айту дағдыларын қалыптастыру. Музыка	Психогимнастика «Бағбан» жаттығуы Міндеті: қиялды, қимылдардың мәнерлілігін дамыту физикалық дағды	«Жұмысты тандау» дидактикалық ойыны Міндеті: балаларға еңбегі бақылау саласында болмаған адамдардың кәсіптері туралы қарапайым түсініктер беру; кез келген кәсіптегі адамдардың еңбегіне қызығушылық тудыру; кәсіптердің атауын қазақ тілінде бекіту сөйлеуді дамыту,

		қоршаған ортамен танысу, сөйлеуді дамыту, қазақ тілі			қазақ тілі
Білім беру ұйымының кестесі бойынша ұйымдастырылған іс-әрекет	Дене шынықтыру Жалпы дамытушы жаттығулар. Көзбен бағдарлай отырып, ауызша нұсқаулармен ойын түріндегі жаттығуларды (жануарлардың қозғалысына еліктеу) педагогпен бірге орындауға үйрету.	Музыка Музыка тыңдау. түрлі сипаттағы әндердің мазмұны мен көңіл күйін қабылдау; Ән айту. Дыбыстаудың бірыңғай күшімен бірдей қарқында ән салу, ересектермен бірге ән салу, аспаптың сүйемелдеуіндегі даусына бейімделу	Дене шынықтыру Жүру. Белгілі бір тапсырмаларды орындау арқылы еркін жүру және жүгіру дағдыларын қалыптастыру: сапта бір-бірлеп, бірінің артынан бірі, тізені жоғары көтеріп жүру, аралықты сақтай отырып, бағытты өзгертіп қол мен аяқ қозғалыстарын үйлестіру, шеңбер бойлап, қол ұстасып, арқаннан ұстап, тоқтай қалып, жүрелеп, бұрылып,	Қазақ тілі ертегілердің мазмұнын түсінуге, тыңдауға, бейнелі сөздерді есте сақтауға үйрету	Дене шынықтыру Шынықтыру шараларын жүргізу. Тыныс алу жаттығуларын жүргізу. Жануарлардың қимылдарына еліктеп, дене жаттығуларын орындау;

		дағдыларын қалыптастыру.	"жыланша", заттарды айналып өтіп, төбешікке шығып және төбешіктен түсіп саппен жүру;		
Балаларға келген хаты көрсету. Ашып хатта суреттерді алып көрсету. Бұл қандай жеміс немесе көкөністанисыңд арма?деп сұрау Әр балаға бір сурет алып атауғаберу. Ол атауларда дауысты (а, ә, е, о, ұ) және кейбір дауыссыз (п-б, к-қ, т-д, ж-ш, с-з) дыбыстарды айтқызу арқылы дыбыстардың	Ойын мен ойын жаттығулары арқылы сөздік қорын кеңейту. Екі бала арасында доппен ойын. Допты бір біріне берер кездебір бала жемістерді, ал екіншісі көкөністерді атайды. Барлық баланың ойын ойнауын қамтамасыз ету.	Геометриялық пішіндерді тану (дөңгелек, үш бұрыш, шаршы) және атау. Жемістермен көкөністерқандай пішінге сәйкес келеді. Карточкалармен жұмыс. Математика негіздері Пластиналарды тік бағытта және көлденең орналастыру	Кітап орталығында кітаптардан жемістер мен көкөністердің суреттерді көрсетіп сұрақтар қою. Тіл ұстарту жаттығуын жасау. Із —із —із — бақшадағы сәбіз Ет – ет- ет- алма толы себет. Сөйлеуді дамыту және көркем әдебиет Ірі және ұсақ құрылыс материалдарынан құрастыру дағдыларын жетілдіру.	Балаларға топтағы жеміс пен көкөніс макет ойыншығымен ойнауға жағдай жасау. Ойнапотырған ойыншығы тура сұрау. Бұл ойыншық несімен ұнайды. Оның түсі, пішіні қандай және т.б сөйлеуде зат есімдердіжекеше, көпше түрде қолдану. Апта бойы жаттағантақпақ пен тіл ұстарту жаттығуын	

	<p>артикуляциясын нақтылау және бекіту</p> <p>Сөйлеуді дамыту</p> <p>Иісім жұпар аңқыған, Бақшадағы шырынмын. Жеп көргенде р тамсанған – Балдай тәтті қауынмын. Көркем әдебиет</p>	<p>Сөйлеуді дамыту</p> <p>Балалардың қалауы бойынша дамытушы орталықтарға бөлініп дербес шығармашылық әрекеттер жасау.</p> <p>Ыдыстарға жемістермен көкөністерді салу.</p> <p>Балалардың қалауы бойынша</p> <p>Сурет салу</p> <p>Ширату, созу тәсілдерін пайдалана отырып, көкөністер</p>	<p>тәсілдерін пайдалану арқылы қарапайым құрылыстар құрастыру.</p> <p>Құрастыру</p>	<p>Құрастыру</p>	<p>қайталап айтқызу.</p> <p>Сөйлеуді дамыту және көркем әдебиет</p> <p>Балалардың қалауы бойынша сурет салу немесе ермексазбен еркін шығармашылық жұмыстар ұйымдастыру.</p> <p>Сурет салу Мүсіндеу</p>
--	--	---	--	-------------------------	--

		мен жемістерді мүсіндеу. Мүсіндеу			
Серуенге дайындық	Көрсету бойынша киімдерін киюді, қимыл белсенділігіне жағымды эмоциялық қарым-қатынас білдіруді, бұрын игерген қимылдарды өздігінен орындауды жетілдіру. Киім шкафтарын тануды қалыптастыру (өзіне-өзі қызмет ету дағдылары, ұсақ моториканы дамыту)				
Серуен	<p>Бақылау: Күз мезгілін бақылау</p> <p>Мақсаты: балаларға күз мезгілі туралы түсінік беру.</p> <p>Еңбек: Участкедегі шашылған ағаш бұтақтарын жинату.</p> <p>Мақсаты: Еңбекке баулу. (<i>еңбек қызметі</i>)</p> <p>Көркем әдебиет бойынша жеке жұмыс.</p> <p>Көркем сөз: «Күз»</p>	<p>Бақылау: Бұлтты бақылау</p> <p>Мақсаты: балаларға бұлттың неге ұқсайтынын, қай бағытқа көшіп жатқанын бақылатып әңгімелеу.</p> <p>Еңбек: Участкедегі шашылған жапырақтарды жинату.</p> <p>Мақсаты: Еңбекке баулу (<i>еңбек қызметі</i>)</p>	<p>Кұстарды бақылау</p> <p>Мақсаты: Күзгі құстардың өмірі жайлы түсінік беру.</p> <p><i>(қоршаған ортамен танысу-әлеуметтік қызмет)</i></p> <p>Көркем сөз: «Суық торғай» (С. Қалиев)</p> <p>Торғай-торғай тоңдың ба, Қарап қойып жай ғана, Тұра алмайсың орнында? Жем іздейсің</p>	<p>Ағаштардан желмен ұшып түсіп жатқан жапырақтарды бақылау.</p> <p>Мақсаты: Жапырақтардың ағаштардан қалай түскенін бақылап, әдемі жапырақтардың айналаға қалай сән беріп тұрғанын әңгімелету.</p> <p>Еңбек: Шашылған жапырақтар қалдықтарын жинау.</p> <p>Мақсаты: еңбекке баулу. (<i>еңбек қызметі</i>)</p>	<p>Құмдағы іздерді бақылау</p> <p>Мақсаты: Участкелердегі құмдағы іздердің кімнің ізі екенін айыра білуге үйрету. Өз іздерін бір-бірімен салыстыру.</p> <p>Еңбек: Құм салғыштағы құмды күрекшелерімен көтеру.</p> <p>Мақсаты: еңбексүйгіштікке тәрбиелеу. (<i>еңбек қызметі</i>)</p> <p>Жұмбақ:</p>

	<p>Берекесін сыйлауға Өлкемізге күз келді. Жемістерін жинауға Шақырады біздерді. Қимылды ойын «Кептерді қуып жет» Мақсаты: Белгілі бір тапсырмаларды орындау арқылы еркін жүру және жүгіру дағдыларын қалыптастыру. <i>(дене қозғалысы қызметі)</i> Еркін ойындар.</p>	<p>Көркем әдебиет бойынша көркем сөз: «Бұлт» Қ. Әлімқұлов Түрленді дала бау- бақша, Құлпыра қалды тау жақта. Қара бұлтты жел қуып Жөнep берді аулаққа. Қимылды ойындар. «Түсті автокөліктер» Жаттығуларды заттармен және заттарсыз орындау. Еркін ойындар</p>	<p>айнала. Бір қонасың, бір ұшып, Үйге кірші, торғайым, Отырасың бүрісіп. Мен аяздан қорғаймын Еңбек: Құстарға жем шашу. Мақсаты: Құстарға қамқор болуға тәрбиелеу. (еңбек әрекеті) Балалармен жеке жұмыс: балаларға өздері білетін құстар туралы тақпақтар айтқызу. Қимылды ойын³ «Ақ қоян» <i>(дене қозғалысы)</i> Еркін ойын</p>	<p>Көркем сөз: Ертегі оқып беру «Ағаштар ұйықтайма?» (көркем әдебиет-элеуметтік қызмет) Қимылды ойын. «Қасқырлар мен лақтар» <i>(дене қозғалысы)</i> Еңбек әрекеті</p>	<p>Жиып-теріп болатын, Қамбаға астық толатын, Қызыл қырман ойнайтын, Қай мезгіл деп ойлайсың? (Күз) (көркем әдебиет-коммуникативті қызмет) Жеке жұмыс: «Күз» тақпағын қайталап айту Қимылды ойын. «Жапалақтар» <i>(дене қозғалысы)</i> Еркін ойын</p>
<p>Серуеннен оралу</p>	<p>Топқа оралу кезінде қатарға тұруды дағдыландыру. Асықпай педагогтің артынан жүру, жұптасып жүруді үйрету. Өз шкафтарын тану дағдысын қалыптастыру. Топта киетін аяқ киімдерін өз бетінше ауыстырып, киюін үйрету. (дербес қимыл әрекеті).</p>				

<p>Балалардың дербес әрекеті(баяу қимылды ойындар, үстел үсті ойындары, бейнелеу әрекеті, кітаптарқарау және тағы басқа әрекеттер)</p>	<p>Көкөністер мен жемістерді себеттерге салу. бірдей заттарды салыстыру бойынша заттардың әртүрлі болатыны туралы түсінік беру Математика негіздері</p> <p>Сазбалшық, қамыр, ермексаз кесектерінен бөліп алу, дөңгелектеу. Ұжымдық жұмыс жүзім. Балалар бір бірден жасап, сабағына жинап, жүзім</p>	<p>Жемістер мен көкөністер туралы видео материал көрсету. Тыңдауға, бейнелі сөздерді есте сақтауға үйрету Көркем әдебиет</p> <p>бөлме өсімдіктерінің түрлері (шегіргүл, қазтамақ, бегония және тағы басқа), олардың ерекшеліктері туралы білімдерін қалыптастыру.</p>	<p>Жалпы белгілері бойынша жемістер мен көкөністерді топтастыру. тақпақты мағыналы, асықпай және дыбыстарды анық айтуға үйрету. Иісім жұпар аңқыған, Бақшадағы шырынмын. Жеп көргендер тамсанған – Балдай тәтті қауынмын. Сөйлеуді дамыту, көркем әдебиет</p> <p>желімдеудің техникасы; желімді</p>	<p>дөңгелек пішінді жемістердің суретін салу Сурет салу</p> <p>көңілді музыкаға, еркін би қимылдарын жасау арқылы көңіл күйлерін көтеру музыка</p>	<p>Алдын ала даярлаған нәтижелерін және барынша ұсақ элементтерді орналастыру мен желімдей білуі; үлкен және кішкентай көкөністерді жапсыру. Жапсыру</p> <p>Құрастыру заттарынан ағаштармен жемістер құрастыру Құрастыру</p>
---	--	--	--	--	--

	сабағын жасау. Мүсіндеу Дайын пішіндерде нзаттардың бейнесін жасауға үйрету. Жапсыру	Қоршаған ортамен таныстыру	қылқаламға ұқыпты түрде жағып алуды үйрету арқылы жемістерді жапсыру. Жапсыру		
Балалармен жеке жұмыс	Күз мезгілінің белгілерін үйрету	Күз айларын атауға үйрету	Күзгі киім үлгілерін білуге үйрету	Күз мезгіліндегі адам еңбегімен таныстыру	Күз мезгіліндегі ауа райы құбылыстары жайлы бачндауға үйрету
Балалардың үйге қайтуы	Баланың бүгінгі көңіл-күйін баяндау	Баланың бүгінгі тәртібі жайлы әңгімелесу	Баланың бүгінгі жетістігі жайлы әңгіме	Ауа райына байланысты баланың киімі туралы әңгіме	Алда болатын іс-шараларға қатысты әңгіме